



## ÅRSREGNSKAPET FOR REGNSKAPSÅRET 2022 - GENERELL INFORMASJON

### Enheten

Organisasjonsnummer: 914 522 447  
Organisasjonsform: Aksjeselskap  
Foretaksnavn: NEW FLAVOURS OF INDIA AS  
Forretningsadresse: Nedre Tyholmsvei 8  
4836 ARENDAL

### Regnskapsår

Årsregnskapets periode: 01.01.2022 - 31.12.2022

### Konsern

Morselskap i konsern: Nei

### Regnskapsregler

Regler for små foretak benyttet: Ja  
Benyttet ved utarbeidelsen av årsregnskapet til selskapet: Regnskapslovens alminnelige regler

### Årsregnskapet fastsatt av kompetent organ

Bekreftet av representant for selskapet: Vital Regnskap AS  
Dato for fastsettelse av årsregnskapet: 22.03.2023

### Grunnlag for avgivelse

År 2022: Årsregnskapet er elektronisk innlevert  
År 2021: Tall er hentet fra elektronisk innlevert årsregnskap fra 2022

*Det er ikke krav til at årsregnskapet m.v. som sendes til Regnskapsregisteret er undertegnet. Kontrollen på at dette er utført ligger hos revisor/enhetens øverste organ. Sikkerheten ivaretas ved at innsender har rolle/rettighet for innsending av årsregnskapet via Altinn, og ved at det bekreftes at årsregnskapet er fastsatt av kompetent organ.*

Brønnøysundregistrene, 30.04.2024



## Resultatregnskap

Beløp i: NOK	Note	2022	2021
<b>RESULTATREGNSKAP</b>			
<b>Inntekter</b>			
Salgsinntekt		4 131 761	4 198 960
<b>Sum inntekter</b>		<b>4 131 761</b>	<b>4 198 960</b>
<b>Kostnader</b>			
Varekostnad		1 118 479	972 063
Lønnskostnad	2, 3	2 467 248	2 041 030
Avskrivning på varige driftsmidler og immaterielle eiendeler	4	40 294	85 872
Nedskrivning av varige driftsmidler og immaterielle eiendeler	4	0	0
Annen driftskostnad	5	993 658	725 999
<b>Sum kostnader</b>		<b>4 619 679</b>	<b>3 824 964</b>
<b>Driftsresultat</b>		<b>-487 918</b>	<b>373 996</b>
Annen rentekostnad		18 818	7 231
<b>Sum finanskostnader</b>		<b>18 818</b>	<b>7 231</b>
<b>Netto finans</b>		<b>-18 818</b>	<b>-7 231</b>
<b>Ordinært resultat før skattekostnad</b>		<b>-506 736</b>	<b>366 765</b>
Skattekostnad		0	84 847
<b>Ordinært resultat etter skattekostnad</b>		<b>-506 736</b>	<b>281 918</b>
<b>Årsresultat</b>		<b>-506 736</b>	<b>281 918</b>
<b>Overføringer og disponeringer</b>			
Tilleggsutbytte		200 000	0
Udekket tap		-372 022	0
Annen egenkapital		-334 714	281 918
<b>Sum overføringer og disponeringer</b>		<b>-506 736</b>	<b>281 918</b>



## Balanse

Beløp i: NOK	Note	2022	2021
<b>BALANSE - EIENDELER</b>			
<b>Anleggsmidler</b>			
<b>Immaterielle eiendeler</b>			
Utvikling	4	0	0
Konsesjoner, patenter, lisenser, varemerker ol.	4	0	0
Goodwill	4	0	0
<b>Sum immaterielle eiendeler</b>		<b>0</b>	<b>0</b>
<b>Varige driftsmidler</b>			
Tomter, bygninger og annen fast eiendom	4	0	0
Maskiner og anlegg	4	0	0
Skip, rigger, fly og lignende	4	0	0
Driftsløsøre, inventar, verktøy, kontormaskiner, ol.	4	161 177	201 471
<b>Sum varige driftsmidler</b>		<b>161 177</b>	<b>201 471</b>
<b>Finansielle anleggsmidler</b>			
Andre langsiktige fordringer	6	0	0
<b>Sum finansielle anleggsmidler</b>		<b>0</b>	<b>0</b>
<b>Sum anleggsmidler</b>		<b>161 177</b>	<b>201 471</b>
<b>Omløpsmidler</b>			
<b>Varer</b>			
Varer		35 907	149 652
<b>Sum varer</b>		<b>35 907</b>	<b>149 652</b>
<b>Fordringer</b>			
Kundefordringer	5	17 443	14 678
Andre kortsiktige fordringer	6	0	15 948
<b>Sum fordringer</b>		<b>17 443</b>	<b>30 626</b>
<b>Bankinnskudd, kontanter og lignende</b>			
Bankinnskudd, kontanter og lignende		164 135	740 799
<b>Sum bankinnskudd, kontanter og lignende</b>		<b>164 135</b>	<b>740 799</b>
<b>Sum omløpsmidler</b>		<b>217 485</b>	<b>921 077</b>



### Balanse

Beløp i: NOK	Note	2022	2021
<b>SUM EIENDELER</b>		<b>378 662</b>	<b>1 122 548</b>
<b>BALANSE - EGENKAPITAL OG GJELD</b>			
<b>Egenkapital</b>			
<b>Innskutt egenkapital</b>			
Selskapskapital	7, 8	30 000	30 000
Ikke registrert aksjekapital	8	0	0
Beholdning av egne aksjer	7, 8	0	0
Overkurs	8	0	0
Annen innskutt egenkapital	8	0	0
<b>Sum innskutt egenkapital</b>		<b>30 000</b>	<b>30 000</b>
<b>Opptjent egenkapital</b>			
Fond	8	0	0
Annen egenkapital	8	0	334 714
Udekket tap	8	372 022	0
<b>Sum opptjent egenkapital</b>		<b>-372 022</b>	<b>334 714</b>
<b>Sum egenkapital</b>		<b>-342 022</b>	<b>364 714</b>
<b>Gjeld</b>			
<b>Langsiktig gjeld</b>			
<b>Annen langsiktig gjeld</b>			
Gjeld til kredittinstitusjoner		0	88 032
<b>Sum annen langsiktig gjeld</b>		<b>0</b>	<b>88 032</b>
<b>Sum langsiktig gjeld</b>		<b>0</b>	<b>88 032</b>
<b>Kortsiktig gjeld</b>			
Leverandørgjeld		154 992	89 406
Betalbar skatt		0	85 447
Skyldige offentlige avgifter		235 092	204 122
Annen kortsiktig gjeld		330 600	290 826
<b>Sum kortsiktig gjeld</b>		<b>720 684</b>	<b>669 801</b>



## Balanse

<b>Beløp i: NOK</b>	<b>Note</b>	<b>2022</b>	<b>2021</b>
Sum gjeld		720 684	757 833
<b>SUM EGENKAPITAL OG GJELD</b>		<b>378 662</b>	<b>1 122 547</b>



## Brønnøysundregistrene

### ÅRSREGNSKAP FOR REGNSKAPSÅRET 2022 - GENERELL INFORMASJON

Journalnummer: 2023 348076

#### Enheten

Organisasjonsnummer: 914 522 447  
Organisasjonsform: Aksjeselskap  
Foretaksnavn: NEW FLAVOURS OF INDIA AS  
Forretningsadresse: Nedre Tyholmsvei 8  
4836 ARENDAL

#### Regnskapsår

Årsregnskapets periode: 01.01.2022 - 31.12.2022

#### Konsern

Morselskap i konsern: Nei

#### Regnskapsregler

Regler for små foretak benyttet: Ja  
Benyttet ved utarbeidelsen av  
årsregnskapet til selskapet: Regnskapslovens alminnelige regler  
Har utarbeidet 'land-for-land' rapport: Ja

#### Årsregnskapet fastsatt av kompetent organ

Bekreftet av representant for selskapet: Vital Regnskap AS  
Dato for fastsettelse av årsregnskapet: 22.03.2023

#### Revisjon

Selskapet har besluttet at årsregnskapet  
ikke skal revideres: Ja  
Årsregnskapet er utarbeidet av ekstern  
autorisert regnskapsfører: Ja  
Ekstern autorisert regnskapsfører har i  
løpet av regnskapsåret bistått ved den  
løpende regnskapsføringen eller utført  
andre tjenester for selskapet enn å  
utarbeide årsregnskapet: Ja

#### Grunnlag for avgivelse

År 2022: Årsregnskap er elektronisk innlevert.  
År 2021: Tall er hentet fra elektronisk innlevert årsregnskap fra 2022.

*Det er ikke krav til at årsregnskapet m.v. som sendes til Regnskapsregisteret er undertegnet. Kontrollen på at dette er utført ligger hos revisor/enhetens øverste organ. Sikkerheten ivaretas ved at innsender har rolle/rettighet for innsending av årsregnskapet via Altinn, og ved at det bekreftes at årsregnskapet er fastsatt av kompetent organ.*

Brønnøysundregistrene, 08.04.2023

---

Brønnøysundregistrene  
Postadresse: Postboks 900, 8910 Brønnøysund  
Telefon: 75 00 75 00  
E-post: firmapost@brreg.no Internett: www.brreg.no  
Organisasjonsnummer: 974 760 673



Organisasjonsnr: 914 522 447  
NEW FLAVOURS OF INDIA AS

## RESULTATREGNSKAP

<b>Beløp i: NOK</b>	<b>Note</b>	<b>2022</b>	<b>2021</b>
<b>RESULTATREGNSKAP</b>			
<b>Inntekter</b>			
Salgsinntekt		4 131 761	4 198 960
<b>Sum inntekter</b>		<b>4 131 761</b>	<b>4 198 960</b>
<b>Kostnader</b>			
Varekostnad		1 118 479	972 063
Lønnskostnad	2, 3	2 467 248	2 041 030
Avskrivning på varige driftsmidler og immaterielle eiendeler	4	40 294	85 872
Nedskrivning av varige driftsmidler og immaterielle eiendeler	4	0	0
Annen driftskostnad	5	993 658	725 999
<b>Sum kostnader</b>		<b>4 619 679</b>	<b>3 824 964</b>
<b>Driftsresultat</b>		<b>-487 918</b>	<b>373 996</b>
Annen rentekostnad		18 818	7 231
<b>Sum finanskostnader</b>		<b>18 818</b>	<b>7 231</b>
<b>Netto finans</b>		<b>-18 818</b>	<b>-7 231</b>
<b>Ordinært resultat før skattekostnad</b>		<b>-506 736</b>	<b>366 765</b>
Skattekostnad		0	84 847
<b>Ordinært resultat etter skattekostnad</b>		<b>-506 736</b>	<b>281 918</b>
<b>Årsresultat</b>		<b>-506 736</b>	<b>281 918</b>
<b>Overføringer og disponeringer</b>			
Tilleggsutbytte		200 000	0
Udekket tap		-372 022	0
Annen egenkapital		-334 714	281 918
<b>Sum overføringer og disponeringer</b>		<b>-506 736</b>	<b>281 918</b>



Organisasjonsnr: 914 522 447  
NEW FLAVOURS OF INDIA AS

## BALANSE

Beløp i: NOK	Note	2022	2021
<b>BALANSE - EIENDELER</b>			
<b>Anleggsmidler</b>			
<b>Immaterielle eiendeler</b>			
Utvikling	4	0	0
Konsesjoner, patenter, lisenser, varemerker ol.	4	0	0
Goodwill	4	0	0
<b>Sum immaterielle eiendeler</b>		<b>0</b>	<b>0</b>
<b>Varige driftsmidler</b>			
Tomter, bygninger og annen fast eiendom	4	0	0
Maskiner og anlegg	4	0	0
Skip, rigger, fly og lignende	4	0	0
Driftsløsøre, inventar, verktøy, kontormaskiner, ol.	4	161 177	201 471
<b>Sum varige driftsmidler</b>		<b>161 177</b>	<b>201 471</b>
<b>Finansielle anleggsmidler</b>			
Andre langsiktige fordringer	6	0	0
<b>Sum finansielle anleggsmidler</b>		<b>0</b>	<b>0</b>
<b>Sum anleggsmidler</b>		<b>161 177</b>	<b>201 471</b>
<b>Omløpsmidler</b>			
<b>Varer</b>			
Varer		35 907	149 652
<b>Sum varer</b>		<b>35 907</b>	<b>149 652</b>
<b>Fordringer</b>			
Kundefordringer	5	17 443	14 678
Andre kortsiktige fordringer	6	0	15 948
<b>Sum fordringer</b>		<b>17 443</b>	<b>30 626</b>
<b>Bankinnskudd, kontanter og lignende</b>			
Bankinnskudd, kontanter og lignende		164 135	740 799
<b>Sum bankinnskudd, kontanter og lignende</b>		<b>164 135</b>	<b>740 799</b>
<b>Sum omløpsmidler</b>		<b>217 485</b>	<b>921 077</b>
<b>SUM EIENDELER</b>		<b>378 662</b>	<b>1 122 548</b>



## BALANSE - EGENKAPITAL OG GJELD

### Egenkapital

#### Innskutt egenkapital

Selskapskapital	7, 8	30 000	30 000
Ikke registrert aksjekapital	8	0	0
Beholdning av egne aksjer	7, 8	0	0
Overkurs	8	0	0
Annen innskutt egenkapital	8	0	0
<b>Sum innskutt egenkapital</b>		<b>30 000</b>	<b>30 000</b>

#### Opptjent egenkapital

Fond	8	0	0
Annen egenkapital	8	0	334 714
Udekket tap	8	372 022	0
<b>Sum opptjent egenkapital</b>		<b>-372 022</b>	<b>334 714</b>

#### Sum egenkapital

-342 022 364 714

### Gjeld

#### Langsiktig gjeld

##### Annen langsiktig gjeld

Gjeld til kredittinstitusjoner		0	88 032
<b>Sum annen langsiktig gjeld</b>		<b>0</b>	<b>88 032</b>

#### Sum langsiktig gjeld

0 88 032

#### Kortsiktig gjeld

Leverandørgjeld		154 992	89 406
Betalbar skatt		0	85 447
Skyldige offentlige avgifter		235 092	204 122
Annen kortsiktig gjeld		330 600	290 826
<b>Sum kortsiktig gjeld</b>		<b>720 684</b>	<b>669 801</b>

#### Sum gjeld

720 684 757 833

#### SUM EGENKAPITAL OG GJELD

378 662 1 122 547



Organisasjonsnr: 914 522 447  
NEW FLAVOURS OF INDIA AS

NOTEOPPLYSNINGER - SELSKAP - alle poster oppgitt i hele tall

## Note

### Regnskapsprinsipper

Årsregnskapet er satt opp i samsvar med regnskapsloven og god regnskapsskikk for små foretak. Salgsinntekter Inntektsføring ved salg av varer skjer på leveringstidspunktet. Tjenester inntektsføres etter hvert som de leveres. Klassifisering og vurdering av balanseposter Anleggsmidler er eiendeler bestemt til varig eie eller bruk. Eiendeler som er knyttet til varekretsløpet er klassifisert som omløpsmidler. Fordringer klassifiseres som omløpsmidler hvis de forfaller til betaling innen ett år etter transaksjonsdagen. Tilsvarende klassifiseres gjeld som kortsiktig hvis gjelden forfaller til betaling innen ett år. Langsiktig gjeld er gjeld som forfaller senere enn ett år etter transaksjonsdagen. Første års avdrag på langsiktige fordringer og langsiktig gjeld klassifiseres likevel ikke som omløpsmiddel og kortsiktig gjeld. Omløpsmidler vurderes til laveste av anskaffelseskost og virkelig verdi. Kortsiktig gjeld balanseføres til nominelt beløp på etableringstidspunktet. Anleggsmidler vurderes til anskaffelseskost. Varige anleggsmidler avskrives etter en fornuftig avskrivningsplan. Anleggsmidlene nedskrives til virkelig verdi ved verdifall som ikke forventes å være forbigående. Langsiktig gjeld med unntak av andre avsetninger balanseføres til nominelt beløp på etableringstidspunktet. Fordringer Kundefordringer og andre fordringer er oppført i balansen til pålydende etter fradrag for avsetning til forventet tap. Avsetning til tap gjøres på grunnlag av individuelle vurderinger av de enkelte fordringene. I tillegg gjøres det for øvrige kundefordringer en uspesifisert avsetning for å dekke antatt tap. Varebeholdninger Lager av innkjøpte varer er verdsatt til laveste av anskaffelseskost etter FIFO-prinsippet og virkelig verdi. Egentilvirkede ferdigvarer og varer under tilvirkning er vurdert til variabel tilvirkningskost. For råvarer er gjenanskaffelseskost vurdert som tilnærming til virkelig verdi. Det foretas nedskrivning for påregnelig ukurans. Varige driftsmidler Varige driftsmidler balanseføres og avskrives over driftsmidlenes levetid dersom de har antatt levetid over 3 år og har en kostpris som overstiger kr 15 000. Direkte vedlikehold av driftsmidler kostnadsføres løpende under driftskostnader, mens påkostninger eller forbedringer tillegges driftsmidlets kostpris og avskrives i takt med driftsmidlet. Skatt Skattekostnaden i resultatregnskapet omfatter både periodens betalbare skatt og endring i utsatt skatt. Utsatt skatt er beregnet med 22% på grunnlag av de midlertidige forskjeller som eksisterer mellom regnskapsmessige og skattemessige verdier, samt skattemessig underskudd til fremføring ved utgangen av regnskapsåret. Skatteøkende og skattereduserende midlertidige forskjeller som reverserer eller kan reversere i samme periode er fastsatt og skattevirkningen er beregnet på nettogrunnlaget.

## Note

2

### Antall årsverk i regnskapsåret

8.00

## Note

3



## Spesifisering av resultatregnskapet

### Lønnskostnader

<u>Lønn</u>	<u>Årets</u>	<u>Fjorårets</u>
	2138048.00	1676587.00
<u>Folketrygdavgift</u>	<u>Årets</u>	<u>Fjorårets</u>
	306258.00	275826.00
<u>Pensjonskostnader</u>	<u>Årets</u>	<u>Fjorårets</u>
	22198.00	12218.00
<u>Andre ytelser</u>	<u>Årets</u>	<u>Fjorårets</u>
	744.00	76400.00
<u>Sum lønnskostnader</u>	<u>Årets</u>	<u>Fjorårets</u>
	2467248.00	2041031.00

### Note

#### Ekstraordinære inntekter og kostnader

<u>Sum</u>	<u>Beløp</u>
------------	--------------

### Note

4

### Varige driftsmidler og immaterielle eiendeler

<u>Anskaffelseskost 01.01.</u>	<u>Varige driftsmidler</u>	<u>Immaterielle eiend.</u>
	570271.00	23200.00
<u>Anskaffelseskost 31.12.</u>	<u>Varige driftsmidler</u>	<u>Immaterielle eiend.</u>
	570271.00	23200.00
<u>Samlede av-/nedskrivn.</u>	<u>Varige driftsmidler</u>	<u>Immaterielle eiend.</u>
	409095.00	23200.00
<u>Balanseført verdi 31.12.</u>	<u>Varige driftsmidler</u>	<u>Immaterielle eiend.</u>
	161176.00	0.00
<u>Årets av-/nedskrivn.</u>	<u>Varige driftsmidler</u>	<u>Immaterielle eiend.</u>
	40294.00	0.00
<u>Økonomisk levetid</u>		<u>Immaterielle eiend.</u>
		5
<u>Avskrivningsplan</u>		<u>Immaterielle eiendeler</u>
		Saldo (Degressiv)

Anskaffelseskost - balanseførte lånekostnader, egentilvirkede anleggsmidler

Goodwill spesifisert for hvert enkelt virksomhetskjøp



Avskrivningsplan for goodwill som er lenger enn fem år - begrunnelse

Mer om varige driftsmidler/immaterielle eiendeler

Konsernregnskap

Morselskapet sitt navn

Forretningskontor for morselskapet

Begrunnelse for at datterselskap er utelatt fra konsolideringen

Konsern, tilknyttet selskap m.v. - fordringer og gjeld

Fordringer

<u>Samlet beløp - tilknyttet selskap</u>	<u>Årets</u>	<u>Fjorårets</u>
--	--------------	------------------

<u>Samlet beløp - foretak i samme konsern</u>	<u>Årets</u>	<u>Fjorårets</u>
---	--------------	------------------

<u>Samlet beløp - foretak i samme konsern</u>	<u>Årets</u>	<u>Fjorårets</u>
---	--------------	------------------

<u>Samlet beløp - felles kontrollert virksomhet</u>	<u>Årets</u>	<u>Fjorårets</u>
---	--------------	------------------

<u>Pantstillelse</u>	<u>Beløp</u>
----------------------	--------------

<u>Beholdning av egne aksjer</u>	<u>Antall</u>	<u>Pålydende</u>	<u>Andel av aksjek.</u>
----------------------------------	---------------	------------------	-------------------------

Note

6

Lån og sikkerhetsstillelse til medlemmer

Opplysninger om:

Medlemmer av:

Mer om lån og sikkerhetsstillelse



Årsregnskap for  
**NEW FLAVOURS OF INDIA AS**

914 522 447

Regnskapsår  
01.01.2022 - 31.12.2022



NEW FLAVOURS OF INDIA AS  
914 522 447

## Resultatregnskap

	Note	2022	2021
<b>Driftsinntekter</b>			
Salgsinntekt		4 131 761	4 198 960
<b>Sum driftsinntekter</b>		<b>4 131 761</b>	<b>4 198 960</b>
<b>Driftskostnader</b>			
Varekostnad		-1 118 479	-972 063
Lønnskostnad	2, 3	-2 467 248	-2 041 030
Avskrivning på varige driftsmidler og immaterielle eiendeler	4	-40 294	-85 872
Annen driftskostnad	5	-993 658	-725 999
<b>Sum driftskostnader</b>		<b>-4 619 679</b>	<b>-3 824 965</b>
<b>Driftsresultat</b>		<b>-487 918</b>	<b>373 996</b>
<b>Finanskostnader</b>			
Annen rentekostnad		-18 818	-7 231
<b>Sum finanskostnader</b>		<b>-18 818</b>	<b>-7 231</b>
<b>Netto finans</b>		<b>-18 818</b>	<b>-7 231</b>
<b>Resultat før skattekostnad</b>		<b>-506 736</b>	<b>366 765</b>
Skattekostnad		0	-84 847
<b>Årsresultat</b>		<b>-506 736</b>	<b>281 918</b>
<b>Overføringer</b>			
Tilleggsutbytte		200 000	0
Annen egenkapital		-334 714	281 918
Udekket tap		-372 022	0
<b>Sum overføringer</b>		<b>-506 736</b>	<b>281 918</b>



NEW FLAVOURS OF INDIA AS  
914 522 447

### Balanse pr. 31.12

	Note	2022	2021
<b>EIENDELER</b>			
<b>Anleggsmidler</b>			
<b>Varige driftsmidler</b>			
Driftsløsøre, inventar, verktøy, kontormaskiner, ol.	4	161 177	201 471
<b>Sum varige driftsmidler</b>		<b>161 177</b>	<b>201 471</b>
<b>Sum anleggsmidler</b>		<b>161 177</b>	<b>201 471</b>
<b>Omløpsmidler</b>			
<b>Varer</b>			
Varer		35 907	149 652
<b>Sum varer</b>		<b>35 907</b>	<b>149 652</b>
<b>Fordringer</b>			
Kundefordringer	5	17 443	14 678
Andre kortsiktige fordringer	6	0	15 948
<b>Sum fordringer</b>		<b>17 443</b>	<b>30 626</b>
<b>Bankinnskudd, kontanter og lignende</b>			
Bankinnskudd, kontanter og lignende		164 135	740 799
<b>Sum bankinnskudd, kontanter og lignende</b>		<b>164 135</b>	<b>740 799</b>
<b>Sum omløpsmidler</b>		<b>217 485</b>	<b>921 077</b>
<b>SUM EIENDELER</b>		<b>378 661</b>	<b>1 122 547</b>




NEW FLAVOURS OF INDIA AS  
914 522 447

## Balanse pr. 31.12

	Note	2022	2021
<b>EGENKAPITAL OG GJELD</b>			
<b>Egenkapital</b>			
<b>Innskutt egenkapital</b>			
Selskapskapital	7, 8	30 000	30 000
<b>Sum innskutt egenkapital</b>		<b>30 000</b>	<b>30 000</b>
<b>Opptjent egenkapital</b>			
Annen egenkapital	8	0	334 714
Udekket tap	8	-372 022	0
<b>Sum opptjent egenkapital</b>		<b>-372 022</b>	<b>334 714</b>
<b>Sum egenkapital</b>		<b>-342 022</b>	<b>364 714</b>
<b>Gjeld</b>			
<b>Annen langsiktig gjeld</b>			
Gjeld til kredittinstitusjoner		0	88 032
<b>Sum annen langsiktig gjeld</b>		<b>0</b>	<b>88 032</b>
<b>Kortsiktig gjeld</b>			
Leverandørgjeld		154 992	89 406
Betalbar skatt		0	85 447
Skyldige offentlige avgifter		235 092	204 122
Annen kortsiktig gjeld		330 600	290 826
<b>Sum kortsiktig gjeld</b>		<b>720 684</b>	<b>669 801</b>
<b>Sum gjeld</b>		<b>720 684</b>	<b>757 833</b>
<b>SUM EGENKAPITAL OG GJELD</b>		<b>378 661</b>	<b>1 122 547</b>

Arendal, 22.03.2023

Javid Ansari  
styrets leder

  
Rina Ansari  
styremedlem



NEW FLAVOURS OF INDIA AS  
914 522 447

## Noter

### Regnskapsprinsipper

Årsregnskapet er satt opp i samsvar med regnskapsloven og god regnskapsskikk for små foretak.

#### Salgsinntekter

Inntektsføring ved salg av varer skjer på leveringstidspunktet. Tjenester inntektsføres etter hvert som de leveres.

#### Klassifisering og vurdering av balanseposter

Anleggsmidler er eiendeler bestemt til varig eie eller bruk. Eiendeler som er knyttet til varekretsløpet er klassifisert som omløpsmidler. Fordringer klassifiseres som omløpsmidler hvis de forfaller til betaling innen ett år etter transaksjonsdagen. Tilsvarende klassifiseres gjeld som kortsiktig hvis gjelden forfaller til betaling innen ett år. Langsiktig gjeld er gjeld som forfaller senere enn ett år etter transaksjonsdagen. Første års avdrag på langsiktige fordringer og langsiktig gjeld klassifiseres likevel ikke som omløpsmiddel og kortsiktig gjeld.

Omløpsmidler vurderes til laveste av anskaffelseskost og virkelig verdi. Kortsiktig gjeld balanseføres til nominelt beløp på etableringstidspunktet.

Anleggsmidler vurderes til anskaffelseskost. Varige anleggsmidler avskrives etter en fornuftig avskrivningsplan. Anleggsmidlene nedskrives til virkelig verdi ved verdifall som ikke forventes å være forbigående. Langsiktig gjeld med unntak av andre avsetninger balanseføres til nominelt beløp på etableringstidspunktet.

#### Fordringer

Kundefordringer og andre fordringer er oppført i balansen til pålydende etter fradrag for avsetning til forventet tap. Avsetning til tap gjøres på grunnlag av individuelle vurderinger av de enkelte fordringene. I tillegg gjøres det for øvrige kundefordringer en uspesifisert avsetning for å dekke antatt tap.

#### Varebeholdninger

Lager av innkjøpte varer er verdsatt til laveste av anskaffelseskost etter FIFO- prinsippet og virkelig verdi. Egentilvirkede ferdigvarer og varer under tilvirkning er vurdert til variabel tilvirkningskost. For råvarer er gjenanskaffelseskost vurdert som tilnærming til virkelig verdi. Det foretas nedskrivning for påregnelig ukurans.

#### Varige driftsmidler

Varige driftsmidler balanseføres og avskrives over driftsmidlenes levetid dersom de har antatt levetid over 3 år og har en kostpris som overstiger kr 15 000. Direkte vedlikehold av driftsmidler kostnadsføres løpende under driftskostnader, mens påkostninger eller forbedringer tillegges driftsmidlets kostpris og avskrives i takt med driftsmidlet.

#### Skatt

Skattekostnaden i resultatregnskapet omfatter både periodens betalbare skatt og endring i utsatt skatt. Utsatt skatt er beregnet med 22% på grunnlag av de midlertidige forskjeller som eksisterer mellom regnskapsmessige og skattemessige verdier, samt skattemessig underskudd til fremføring ved utgangen av regnskapsåret. Skatteøkende og skattereduserende midlertidige forskjeller som reverserer eller kan reversere i samme periode er fastsatt og skattevirkningen er beregnet på nettogrunnlaget.



NEW FLAVOURS OF INDIA AS  
914 522 447

## Note 1 - Skattetrekkkonto

Selskap ikke har tilstrekkelig overført forskuddstrekk i skattetrekkkonto pr.31.12.2022.

## Note 2 - Antall årsverk

Antall årsverk sysselsatt i regnskapsåret: 8

## Note 3 - Lønnskostnader

Spesifikasjon av lønnskostnader	2022	2021
Lønn	2 138 048	1 676 587
Arbeidsgiveravgift	306 258	275 826
Pensjonskostnader	22 198	12 218
Andre relaterte ytelser	744	76 400
<b>Sum</b>	<b>2 467 248</b>	<b>2 041 031</b>

## Note 4 - Varige driftsmidler og immaterielle eiendeler

	Varige driftsmidler	Immaterielle eiendeler
Anskaffelseskost 01.01.	570 271	23 200
Tilgang i året	0	0
Avgang i året	0	0
<b>Anskaffelseskost 31.12.</b>	<b>570 271</b>	<b>23 200</b>
Samlede avskrivninger, nedskrivninger og reverseringer av nedskrivninger	-409 095	-23 200
<b>Balansført verdi per 31.12.</b>	<b>161 176</b>	<b>0</b>
Avskrivninger, nedskrivninger og reverseringer av nedskrivninger i regnskapsåret	40 294	0
Økonomisk levetid immaterielle eiendeler		5
Avskrivningsplan immaterielle eiendeler		Saldo (Degressiv)

## Note 5 - Kundefordringer

	2022	2021
Kundefordringer til pålydende 31.12.	17 443	14 678
<b>Kundefordringer 31.12.</b>	<b>17 443</b>	<b>14 678</b>

## Note 6 - Lån og sikkerhetsstillelse til ledende personer, aksjeeiere med videre

## Note 7 - Aksjer

Aksjeklasse	Antall aksjer	Aksjenes pålydende	Bokført verdi
Ord. aksjer	30	1 000	30 000

Aksjonærer	Antall aksjer	Eierandel %	Aksjeklasse
Javid Ansari	30	100	Ord. aksjer



NEW FLAVOURS OF INDIA AS  
914 522 447

## Note 8 - Egenkapital

	Aksjekapital	Opptjent egenkapital	Udekket tap	Sum
Egenkapital 31.12 forrige år	30 000	334 714	0	364 714
Årsresultat	0	-134 714	-372 022	-506 736
Tilleggsutbytte i løpet av året, basert på siste fastsatte regnskap	0	-200 000	0	-200 000
Egenkapital 31.12.2022	30 000	0	-372 022	-342 022



## Generalforsamlingsprotokoll New Flavours of India AS

Orgnr. 918 493 492

Generalforsamling i New Flavours of India AS ble avholdt i selskapets lokaler på Arendal den 22.03.2023. Følgende aksjonærer var til stede:

Navn	Ant ordinære aksjer
Javid Ansari	30

Således var 100 % av aksjekapitalen representert.

### 1. Åpning av generalforsamlingen

Styrets leder Javid Ansari Torsberg åpnet generalforsamlingen.

### 2. Godkjenning av innkalling og dagsorden

Innkalling og dagsorden ble godkjent.

### 3. Valg av møteleder og én person til å undertegne protokollen

Nina Tønnesland Torsberg ble valgt til møteleder og Rina Ansari er tilstede for å undertegne protokollen.

### 4. Årsregnskap

Selskapets regnskap for 2022 ble gjennomgått. Det fremlagte resultatregnskap og balanse ble besluttet fastsatt som selskapets offisielle regnskap for 2022.

### 5. Disponering av årsresultatet

Generalforsamlingen godkjente at årets underskudd overføres til annen egenkapital. Det ble besluttet å utdelt tillegssaksjeutbytte for 2022.

### 6. Fastsettelse av godtgjørelse til styret

Det ble vedtatt at styret ikke skal ha godtgjørelse for 2022.

### 7. Valg til styret


Det sittende styret ble gjenvalgt.


### 8. Styrets handleplikt jmf. Asl./asal. §3-5

Generalforsamlingen minnet om styrets handleplikt ved tappt egenkapital. Styret jobber med salgsfremmende tiltak for 2023.

Fleire saker forelå ikke til behandling og generalforsamlingen ble hevet.

Arendal, 22.03.2023

  
Javid Ansari  
Styrets leder

  
Rina Ansari  
Styremedlem