



ÅRSREGNSKAPET FOR REGNSKAPSÅRET 2021 - GENERELL INFORMASJON

Enheten

Organisasjonsnummer: 889 678 682
Organisasjonsform: Aksjeselskap
Foretaksnavn: BØRRESEN HOLDING AS
Forretningsadresse: Ødegårdslia 2
1684 VESTERØY

Regnskapsår

Årsregnskapets periode: 01.01.2021 - 31.12.2021

Konsern

Morselskap i konsern: Nei

Regnskapsregler

Regler for små foretak benyttet: Ja
Benyttet ved utarbeidelsen av årsregnskapet til selskapet: Regnskapslovens alminnelige regler

Årsregnskapet fastsatt av kompetent organ

Bekreftet av representant for selskapet: Jon Erling Børresen
Dato for fastsettelse av årsregnskapet: 25.02.2022

Grunnlag for avgivelse

År 2021: Årsregnskapet er elektronisk innlevert
År 2020: Tall er hentet fra elektronisk innlevert årsregnskap fra 2021

Det er ikke krav til at årsregnskapet m.v. som sendes til Regnskapsregisteret er undertegnet. Kontrollen på at dette er utført ligger hos revisor/enhetens øverste organ. Sikkerheten ivaretas ved at innsender har rolle/rettighet for innsending av årsregnskapet via Altinn, og ved at det bekreftes at årsregnskapet er fastsatt av kompetent organ.

Brønnøysundregistrene, 18.07.2023



Resultatregnskap

| Beløp i: NOK | Note | 2021 | 2020 |
|---|------|-----------------|-------------------|
| RESULTATREGNSKAP | | | |
| Inntekter | | | |
| Salgsinntekt | | 333 000 | 333 000 |
| Sum inntekter | | 333 000 | 333 000 |
| Kostnader | | | |
| Annen driftskostnad | 2 | 567 614 | 153 308 |
| Sum kostnader | | 567 614 | 153 308 |
| Driftsresultat | | -234 614 | 179 692 |
| Finansinntekter og finanskostnader | | | |
| Annen renteinntekt | | 485 166 | 142 230 |
| Annen finansinntekt | | | 22 959 885 |
| Sum finansinntekter | | 485 166 | 23 102 115 |
| Annen rentekostnad | | | 13 |
| Annen finanskostnad | | | 6 253 |
| Sum finanskostnader | | | 6 266 |
| Netto finans | | 485 166 | 23 095 849 |
| Ordinært resultat før skattekostnad | | 250 552 | 23 275 541 |
| Skattekostnad på ordinært resultat | | 165 121 | -36 938 |
| Ordinært resultat etter skattekostnad | | 85 431 | 23 312 479 |
| Årsresultat | | 85 431 | 23 312 479 |
| Årsresultat etter minoritetsinteresser | | 85 431 | 23 312 479 |
| Totalresultat | | 85 431 | 23 312 479 |
| Overføringer og disponeringer | | | |
| Ordinært utbytte | | | 500 000 |
| Avsatt til annen egenkapital | | 85 431 | 22 812 479 |
| Sum overføringer og disponeringer | | 85 431 | 23 312 479 |



Resultatregnskap

| Beløp i: NOK | Note | 2021 | 2020 |
|---------------------|-------------|-------------|-------------|
|---------------------|-------------|-------------|-------------|



Balanse

| Beløp i: NOK | Note | 2021 | 2020 |
|--|------|-------------------|-------------------|
| BALANSE - EIENDELER | | | |
| Anleggsmidler | | | |
| Immaterielle eiendeler | | | |
| Utsatt skattefordel | | | 36 938 |
| Sum immaterielle eiendeler | | | 36 938 |
| Finansielle anleggsmidler | | | |
| Aksjer | 3 | | |
| Andre langsiktige fordringer | | 24 258 288 | 24 258 288 |
| Sum finansielle anleggsmidler | 3 | 24 258 288 | 24 258 288 |
| Sum anleggsmidler | | 24 258 288 | 24 295 226 |
| Omløpsmidler | | | |
| Varer | | | |
| Fordringer | | | |
| Andre kortsiktige fordringer | | | 21 305 |
| Sum fordringer | | | 21 305 |
| Bankinnskudd, kontanter og lignende | | | |
| Bankinnskudd, kontanter o.l. | | 556 373 | 2 251 040 |
| Sum bankinnskudd, kontanter og lignende | | 556 373 | 2 251 040 |
| Sum omløpsmidler | | 556 373 | 2 272 345 |
| SUM EIENDELER | | 24 814 661 | 26 567 571 |
| BALANSE - EGENKAPITAL OG GJELD | | | |
| Egenkapital | | | |
| Innskutt egenkapital | | | |
| Aksjekapital | 4, 5 | 100 000 | 100 000 |
| Sum innskutt egenkapital | | 100 000 | 100 000 |



Balanse

| Beløp i: NOK | Note | 2021 | 2020 |
|---------------------------------|-------------|-------------------|-------------------|
| Opptjent egenkapital | | | |
| Annen egenkapital | 5 | 23 046 478 | 25 961 048 |
| Sum opptjent egenkapital | | 23 046 478 | 25 961 048 |
| | | | |
| Sum egenkapital | | 23 146 478 | 26 061 048 |
| | | | |
| Sum langsiktig gjeld | | 0 | 0 |
| | | | |
| Kortsiktig gjeld | | | |
| Leverandørgjeld | | | 6 523 |
| Betalbar skatt | | 128 183 | |
| Utbytte | | | 500 000 |
| Annen kortsiktig gjeld | | 1 540 000 | |
| Sum kortsiktig gjeld | | 1 668 183 | 506 523 |
| | | | |
| Sum gjeld | | 1 668 183 | 506 523 |
| | | | |
| SUM EGENKAPITAL OG GJELD | | 24 814 661 | 26 567 571 |



Brønnøysundregistrene

ÅRSREGNSKAP FOR REGNSKAPSÅRET 2021 - GENERELL INFORMASJON

Journalnummer: 2022 128686

Enheten

Organisasjonsnummer: 889 678 682
Organisasjonsform: Aksjeselskap
Foretaksnavn: BØRRESEN HOLDING AS
Forretningsadresse: Ødegårdslia 2
1684 VESTERØY

Regnskapsår

Årsregnskapets periode: 01.01.2021 - 31.12.2021

Konsern

Morselskap i konsern: Nei

Regnskapsregler

Regler for små foretak benyttet: Ja
Benyttet ved utarbeidelsen av
årsregnskapet til selskapet: Regnskapslovens alminnelige regler

Årsregnskapet fastsatt av kompetent organ

Bekreftet av representant for selskapet: Jon Erling Børresen
Dato for fastsettelse av årsregnskapet: 25.02.2022

Revisjon

Årsregnskapet er utarbeidet av ekstern
autorisert regnskapsfører: Ja

Grunnlag for avgivelse

År 2021: Årsregnskap er elektronisk innlevert.
År 2020: Tall er hentet fra elektronisk innlevert årsregnskap fra 2021.

Det er ikke krav til at årsregnskapet m.v. som sendes til Regnskapsregisteret er undertegnet. Kontrollen på at dette er utført ligger hos revisor/enhetens øverste organ. Sikkerheten ivaretas ved at innsender har rolle/rettighet for innsending av årsregnskapet via Altinn, og ved at det bekreftes at årsregnskapet er fastsatt av kompetent organ.

Brønnøysundregistrene, 02.03.2022



Organisasjonsnr: 889 678 682
BØRRESEN HOLDING AS

RESULTATREGNSKAP

| Beløp i: NOK | Note | 2021 | 2020 |
|---|-------------|-----------------|-------------------|
| RESULTATREGNSKAP | | | |
| Inntekter | | | |
| Salgsinntekt | | 333 000 | 333 000 |
| Sum inntekter | | 333 000 | 333 000 |
| Kostnader | | | |
| Annen driftskostnad | 2 | 567 614 | 153 308 |
| Sum kostnader | | 567 614 | 153 308 |
| Driftsresultat | | -234 614 | 179 692 |
| Finansinntekter og finanskostnader | | | |
| Annen renteinntekt | | 485 166 | 142 230 |
| Annen finansinntekt | | | 22 959 885 |
| Sum finansinntekter | | 485 166 | 23 102 115 |
| Annen rentekostnad | | | 13 |
| Annen finanskostnad | | | 6 253 |
| Sum finanskostnader | | | 6 266 |
| Netto finans | | 485 166 | 23 095 849 |
| Ordinært resultat før skattekostnad | | 250 552 | 23 275 541 |
| Skattekostnad på ordinært resultat | | 165 121 | -36 938 |
| Ordinært resultat etter skattekostnad | | 85 431 | 23 312 479 |
| Årsresultat | | 85 431 | 23 312 479 |
| Årsresultat etter minoritetsinteresser | | 85 431 | 23 312 479 |
| Totalresultat | | 85 431 | 23 312 479 |
| Overføringer og disponeringer | | | |
| Ordinært utbytte | | | 500 000 |
| Avsatt til annen egenkapital | | 85 431 | 22 812 479 |
| Sum overføringer og disponeringer | | 85 431 | 23 312 479 |



Organisasjonsnr: 889 678 682
BØRRESEN HOLDING AS

BALANSE

| Beløp i: NOK | Note | 2021 | 2020 |
|--|----------|-------------------|-------------------|
| BALANSE - EIENDELER | | | |
| Anleggsmidler | | | |
| Immaterielle eiendeler | | | |
| Utsatt skattefordel | | | 36 938 |
| Sum immaterielle eiendeler | | | 36 938 |
| Finansielle anleggsmidler | | | |
| Aksjer | 3 | | |
| Andre langsiktige fordringer | | 24 258 288 | 24 258 288 |
| Sum finansielle anleggsmidler | 3 | 24 258 288 | 24 258 288 |
| Sum anleggsmidler | | 24 258 288 | 24 295 226 |
| Omløpsmidler | | | |
| Varer | | | |
| Fordringer | | | |
| Andre kortsiktige fordringer | | | 21 305 |
| Sum fordringer | | | 21 305 |
| Bankinnskudd, kontanter og lignende | | | |
| Bankinnskudd, kontanter o. l. | | 556 373 | 2 251 040 |
| Sum bankinnskudd, kontanter og lignende | | 556 373 | 2 251 040 |
| Sum omløpsmidler | | 556 373 | 2 272 345 |
| SUM EIENDELER | | 24 814 661 | 26 567 571 |
| BALANSE - EGENKAPITAL OG GJELD | | | |
| Egenkapital | | | |
| Innskutt egenkapital | | | |
| Aksjekapital | 4, 5 | 100 000 | 100 000 |
| Sum innskutt egenkapital | | 100 000 | 100 000 |
| Opptjent egenkapital | | | |
| Annen egenkapital | 5 | 23 046 478 | 25 961 048 |
| Sum opptjent egenkapital | | 23 046 478 | 25 961 048 |
| Sum egenkapital | | 23 146 478 | 26 061 048 |



| | | |
|---------------------------------|-------------------|-------------------|
| Sum langsiktig gjeld | 0 | 0 |
| Kortsiktig gjeld | | |
| Leverandørgjeld | | 6 523 |
| Betalbar skatt | 128 183 | |
| Utbytte | | 500 000 |
| Annen kortsiktig gjeld | 1 540 000 | |
| Sum kortsiktig gjeld | 1 668 183 | 506 523 |
| Sum gjeld | 1 668 183 | 506 523 |
| SUM EGENKAPITAL OG GJELD | 24 814 661 | 26 567 571 |



Organisasjonsnr: 889 678 682
BØRRESEN HOLDING AS

NOTEOPPLYSNINGER - SELSKAP - alle poster oppgitt i hele tall

Note

Antall aksjer og aksjeeiere

Note

2

Antall årsverk i regnskapsåret

Virksomheten har hatt følgende antall årsverk:

0.00

Omløpsmidler Startdato Sluttdato Endring

Skattemessig fremf.undersk. Startdato Sluttdato Endring

Kortsiktig gjeld Startdato Sluttdato Endring



Årsregnskap 2021 Børresen Holding AS


**Resultatregnskap
Balanse
Noter til regnskapet
Revisjonsberetning**

Org.nr.: 889 678 682



Resultatregnskap Børresen Holding AS


| Driftsinntekter og driftskostnader | Note | 2021 | 2020 |
|---|------|-----------------|-------------------|
| Salgsinntekt | | 333 000 | 333 000 |
| Sum driftsinntekter | | 333 000 | 333 000 |
| Annen driftskostnad | 2 | 567 614 | 153 308 |
| Sum driftskostnader | | 567 614 | 153 308 |
| Driftsresultat | | -234 614 | 179 692 |
| Finansinntekter og finanskostnader | | | |
| Annen renteinntekt | | 485 166 | 142 230 |
| Annen finansinntekt | | 0 | 22 959 885 |
| Annen rentekostnad | | 0 | 13 |
| Annen finanskostnad | | 0 | 6 253 |
| Resultat av finansposter | | 485 166 | 23 095 849 |
| Ordinært resultat før skattekostnad | | 250 552 | 23 275 541 |
| Skattekostnad på ordinært resultat | | 165 121 | -36 938 |
| Ordinært resultat | | 85 431 | 23 312 479 |
| Arsresultat | | 85 431 | 23 312 479 |
| Overføringer | | | |
| Avsatt til utbytte | | 0 | 500 000 |
| Avsatt til annen egenkapital | | 85 431 | 22 812 479 |
| Sum overføringer | | 85 431 | 23 312 479 |



Balanse

Børresen Holding AS

| Eiendeler | Note | 2021 | 2020 |
|--------------------------------------|----------|-------------------|-------------------|
| Anleggsmidler | | | |
| Immaterielle eiendeler | | | |
| Utsatt skattefordel | | 0 | 36 938 |
| Sum immaterielle eiendeler | | <u>0</u> | <u>36 938</u> |
| Finansielle driftsmidler | | | |
| Andre langsiktige fordringer | | 24 258 288 | 24 258 288 |
| Sum finansielle anleggsmidler | 3 | <u>24 258 288</u> | <u>24 258 288</u> |
| Sum anleggsmidler | | <u>24 258 288</u> | <u>24 295 226</u> |
| Omløpsmidler | | | |
| Fordringer | | | |
| Andre kortsiktige fordringer | | 0 | 21 305 |
| Sum fordringer | | <u>0</u> | <u>21 305</u> |
| Bankinnskudd, kontanter o.l. | | 556 373 | 2 251 040 |
| Sum omløpsmidler | | <u>556 373</u> | <u>2 272 345</u> |
| Sum eiendeler | | <u>24 814 661</u> | <u>26 567 571</u> |



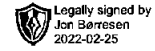
Balanse

Børresen Holding AS

| Egenkapital og gjeld | Note | 2021 | 2020 |
|---------------------------------|------|-------------------|-------------------|
| Innskutt egenkapital | | | |
| Aksjekapital | 4, 5 | 100 000 | 100 000 |
| Sum innskutt egenkapital | | 100 000 | 100 000 |
| Opptjent egenkapital | | | |
| Annen egenkapital | 5 | 23 046 478 | 25 961 048 |
| Sum opptjent egenkapital | | 23 046 478 | 25 961 048 |
| Sum egenkapital | | 23 146 478 | 26 061 048 |
| Gjeld | | | |
| Kortsiktig gjeld | | | |
| Leverandørgjeld | | 0 | 6 523 |
| Betalbar skatt | | 128 183 | 0 |
| Utbytte | | 0 | 500 000 |
| Annen kortsiktig gjeld | | 1 540 000 | 0 |
| Sum kortsiktig gjeld | | 1 668 183 | 506 523 |
| Sum gjeld | | 1 668 183 | 506 523 |
| | | 24 814 661 | 26 567 571 |

Vesterøy, 25.02.2022
Styret i Børresen Holding AS

Jon Erling Børresen
styreleder/daglig leder



Børresen Holding AS

Noter til regnskapet pr 31.12.2021

Regnskapsprinsipper

Årsregnskapet er satt opp i samsvar med regnskapsloven. Det er utarbeidet etter norske regnskapsstandarder.

Driftsinntekter og kostnader

Inntektsføring skjer etter opptjeningsprinsippet som normalt vil være leveringstidspunktet for varer og tjenester. Kostnader medtas etter sammenstillingsprinsippet, dvs. at kostnader medtas i samme periode som tilhørende inntekter inntektsføres.

Hovedregel for vurdering og klassifisering av eiendeler og gjeld

Eiendeler bestemt til varig eie eller bruk er klassifisert som anleggsmidler. Andre eiendeler er klassifisert som omløpsmidler. Fordringer som skal tilbakebetales innen et år er uansett klassifisert som omløpsmidler. Ved klassifisering av kortsiktig og langsiktig gjeld er analoge kriterier lagt til grunn.

Anleggsmidler vurderes til anskaffelseskost, men nedskrives til virkelig verdi når verdifallet forventes ikke å være forbigående. Anleggsmidler med begrenset økonomisk levetid avskrives planmessig. Langsiktig gjeld balanseføres til nominelt mottatt beløp på etableringstidspunktet.

Omløpsmidler vurderes til laveste av anskaffelseskost og virkelig verdi. Kortsiktig gjeld balanseføres til nominelt mottatt beløp på etableringstidspunktet.

Enkelte poster er vurdert etter andre regler. Postene det gjelder vil være blant de postene som omhandles nedenfor.

Aksjer og andeler i tilknyttet selskap og datterselskap

Investeringer i tilknyttet selskap er vurdert etter kostmetoden.

Aksjer i andre selskaper (omløpsaksjer)


Aksjer som inngår i en handelsportefølje vurderes til virkelig verdi på balansedagen.

Fordringer

Kundefordringer og andre fordringer oppføres til pålydende etter fradrag for avsetning til forventet tap. Avsetning til tap gjøres på grunnlag av en individuell vurdering av de enkelte fordringene. I tillegg gjøres det for øvrige kundefordringer en uspesifisert avsetning for å dekke antatt tap.

Skatt

Skattekostnaden i resultatregnskapet omfatter både periodens betalbare skatt og endring i utsatt skatt. Utsatt skatt er beregnet med 22,00 % på grunnlag av de midlertidige forskjeller som eksisterer mellom regnskapsmessige og skattemessige verdier, samt ligningsmessig underskudd til fremføring ved utgangen av regnskapsåret. Skatteøkende og skattereduserende midlertidige forskjeller som reverserer eller kan reversere i samme periode er utlignet og nettoført.



Børresen Holding AS

Noter til regnskapet pr 31.12.2021

Note 1 Skatt

| Årets skattekostnad | 2021 | 2020 |
|--|----------------|----------------|
| Resultatført skatt på ordinært resultat: | | |
| Betalbar skatt | 128 183 | 0 |
| Endring i utsatt skattefordel | 36 938 | -36 938 |
| Skattekostnad ordinært resultat | 165 121 | -36 938 |
| Skattepliktig inntekt: | | |
| Ordinært resultat før skatt | 250 552 | 23 275 541 |
| Permanente forskjeller | 500 000 | -22 953 632 |
| Anvendelse av fremførbart underskudd | -167 901 | -321 909 |
| Skattepliktig inntekt | 582 651 | 0 |
| Betalbar skatt i balansen: | | |
| Betalbar skatt på årets resultat | 128 183 | 0 |
| Sum betalbar skatt i balansen | 128 183 | 0 |

Skatteeffekten av midlertidige forskjeller som har gitt opphav til utsatt skatt og utsatte skattefordeler, spesifisert på typer av midlertidige forskjeller

| | 2021 | 2020 | Endring |
|---|-------------|-----------------|-----------------|
| Akkumulert fremførbart underskudd | 0 | -167 901 | -167 901 |
| Grunnlag for utsatt skattefordel | 0 | -167 901 | -167 901 |
| Utsatt skattefordel (22 %) | 0 | -36 938 | -36 938 |

Note 2 Ytelser til ledende personer


Selskapet har ingen ansatte og har ikke plikt til å ha obligatorisk tjenestepensjon. Det er i regnskapsåret ikke utbetalt lønn eller annen godtgjørelse til daglig leder. Det er ikke utbetalt styrehonorar i 2021.

Revisor

Honorar til revisor er utgiftsført med kr. 12 000.

Note 3 Aksjer

| | Eierandel i % | Anskaffelses kost | Balanseført verdi |
|----------------------|--------------------------|------------------------------|------------------------------|
| Anleggsmidler | | | |
| Initum Novum BNC SA | | 150 000 | 0 |



Børresen Holding AS

Noter til regnskapet pr 31.12.2021

Note 4 Aksjonærer

Aksjekapitalen i Børresen Holding AS pr. 31.12. 2021 består av følgende aksjeklasser:

| | Antall | Pålydende | Bokført |
|-----------------|---------------|------------------|-------------------|
| Ordinære-aksjer | 100 | 1 000,00 | 100 000,00 |
| Sum | 100 | 1 000,00 | 100 000,00 |

Eierstruktur

De største aksjonærene i % pr. 31.12 var:

| | Ordinære | Eier- andel |
|-----------------------------|-----------------|------------------------|
| Jon Børresen | 100 | 100,0% |
| Totalt antall aksjer | 100 | 100,0% |

| Navn | Verv | Ordinære |
|--------------|---------------|-----------------|
| Jon Børresen | styrets leder | 100 |

Note 5 Egenkapital

| | Aksjekapital | Annen egenkapital | Sum |
|------------------------|---------------------|------------------------------|------------|
| Egenkapital 01.01.2021 | 100 000 | 25 961 048 | 26 061 048 |
| Årets resultat | | 85 431 | 85 431 |
| Tilleggsutbytte 2020 | | -3 000 000 | -3 000 000 |
| Egenkapital 31.12.2021 | 100 000 | 23 046 478 | 23 146 478 |



Til generalforsamlingen i Børresen Holding AS

Uavhengig revisors beretning

Uttalelse om revisjonen av årsregnskapet

Konklusjon

Vi har revidert Børresen Holding AS sitt årsregnskap som viser et overskudd på kr 85 431. Årsregnskapet består av balanse per 31. desember 2021, resultatregnskap for regnskapsåret avsluttet per denne datoen og noter til årsregnskapet, herunder et sammendrag av viktige regnskapsprinsipper.

Etter vår mening

- oppfyller årsregnskapet gjeldende lovkrav, og
- gir årsregnskapet et rettviseende bilde av selskapets finansielle stilling per 31. desember 2021, og av dets resultater for regnskapsåret avsluttet per denne datoen i samsvar med regnskapslovens regler og god regnskapsskikk i Norge.

Grunnlag for konklusjonen

Vi har gjennomført revisjonen i samsvar med de internasjonale revisjonsstandardene International Standards on Auditing (ISA-ene). Våre oppgaver og plikter i henhold til disse standardene er beskrevet nedenfor under *Revisors oppgaver og plikter ved revisjonen av årsregnskapet*. Vi er uavhengige av selskapet slik det kreves i lov, forskrift og International Code of Ethics for Professional Accountants (inkludert internasjonale uavhengighetsstandarder) utstedt av the International Ethics Standards Board for Accountants (IESBA-reglene), og vi har overholdt våre øvrige etiske forpliktelser i samsvar med disse kravene. Innhentet revisjonsbevis er etter vår vurdering tilstrekkelig og hensiktsmessig som grunnlag for vår konklusjon.

Styrets og daglig leders ansvar for årsregnskapet

Styret og daglig leder (ledelsen) er ansvarlig for å utarbeide årsregnskapet og for at det gir et rettviseende bilde i samsvar med regnskapslovens regler og god regnskapsskikk i Norge. Ledelsen er også ansvarlig for slik intern kontroll som den finner nødvendig for å kunne utarbeide et årsregnskap som ikke inneholder vesentlig feilinformasjon, verken som følge av misligheter eller feil.

Ved utarbeidelsen av årsregnskapet må ledelsen ta standpunkt til selskapets evne til fortsatt drift og opplyse om forhold av betydning for fortsatt drift. Forutsetningen om fortsatt drift skal legges til grunn for årsregnskapet så lenge det ikke er sannsynlig at virksomheten vil bli avvirket.

Revisors oppgaver og plikter ved revisjonen av årsregnskapet

Vårt mål med revisjonen er å oppnå betryggende sikkerhet for at årsregnskapet som helhet ikke inneholder vesentlig feilinformasjon, verken som følge av misligheter eller utilsiktede feil, og å avgi en revisjonsberetning som inneholder vår konklusjon. Betryggende sikkerhet er en høy grad av sikkerhet, men ingen garanti for at en revisjon utført i samsvar med lov, forskrift og god revisjonsskikk i Norge, herunder ISA-ene, alltid vil avdekke vesentlig feilinformasjon som eksisterer. Feilinformasjon kan oppstå som følge av misligheter eller utilsiktede feil. Feilinformasjon blir vurdert som vesentlig dersom den enkeltvis eller samlet med rimelighet kan forventes å påvirke økonomiske beslutninger som brukerne foretar basert på årsregnskapet.

Krogh Revisjon AS, Ekholtveien 114, 1526 Moss
T: 98 26 42 94, org.no.: 916 131 720 MVA, kroghrevisjon.no
Statsautorisert revisor, medlem av Den norske Revisorforening og autorisert regnskapsførerselskap




Som del av en revisjon i samsvar med lov, forskrift og god revisjonsskikk i Norge, herunder ISA-ene, utøver vi profesjonelt skjønn og utviser profesjonell skepsis gjennom hele revisjonen. I tillegg:

- identifiserer og anslår vi risikoen for vesentlig feilinformasjon i regnskapet, enten det skyldes misligheter eller utilsiktede feil. Vi utformer og gjennomfører revisjonshandlinger for å håndtere slike risikoer, og innhenter revisjonsbevis som er tilstrekkelig og hensiktsmessig som grunnlag for vår konklusjon. Risikoen for at vesentlig feilinformasjon som følge av misligheter ikke blir avdekket, er høyere enn for feilinformasjon som skyldes utilsiktede feil, siden misligheter kan innebære samarbeid, forfalskning, bevisste utelatelser, uriktige fremstillinger eller overstyring av intern kontroll.
- opparbeider vi oss en forståelse av den interne kontroll som er relevant for revisjonen, for å utforme revisjonshandlinger som er hensiktsmessige etter omstendighetene, men ikke for å gi uttrykk for en mening om effektiviteten av selskapets interne kontroll.
- evaluerer vi om de anvendte regnskapsprinsippene er hensiktsmessige og om regnskapestimatene og tilhørende noteopplysninger utarbeidet av ledelsen er rimelige.
- konkluderer vi på hensiktsmessigheten av ledelsens bruk av fortsatt drift-forutsetningen ved avleggelsen av regnskapet, basert på innhentede revisjonsbevis, og hvorvidt det foreligger vesentlig usikkerhet knyttet til hendelser eller forhold som kan skape tvil av betydning om selskapets evne til fortsatt drift. Dersom vi konkluderer med at det eksisterer vesentlig usikkerhet, kreves det at vi i revisjonsberetningen henleder oppmerksomheten på tilleggsopplysningene i årsregnskapet, eller, dersom slike tilleggsopplysninger ikke er tilstrekkelige, at vi modifierer vår konklusjon om årsregnskapet. Våre konklusjoner er basert på revisjonsbevis innhentet inntil datoen for revisjonsberetningen. Etterfølgende hendelser eller forhold kan imidlertid medføre at selskapet ikke fortsetter driften.
- evaluerer vi den samlede presentasjonen, strukturen og innholdet i årsregnskapet, inkludert tilleggsopplysningene, og hvorvidt årsregnskapet gir uttrykk for de underliggende transaksjonene og hendelsene på en måte som gir et rettviseende bilde.

Vi kommuniserer med styret blant annet om det planlagte omfanget av revisjonen og til hvilken tid revisjonsarbeidet skal utføres. Vi utveksler også informasjon om forhold av betydning som vi har avdekket i løpet av revisjonen, herunder om eventuelle svakheter av betydning i den interne kontrollen.

Moss, 25. februar 2022
Krogh Revisjon AS



Nils-Kristian Krogh
Statsautorisert revisor