



## ÅRSREGNSKAPET FOR REGNSKAPSÅRET 2020 - GENERELL INFORMASJON

### Enheten

Organisasjonsnummer: 984 388 608  
Organisasjonsform: Aksjeselskap  
Foretaksnavn: KING FOOD AS  
Forretningsadresse: Lilleakerveien 8  
0283 OSLO

### Regnskapsår

Årsregnskapets periode: 01.01.2020 - 31.12.2020

### Konsern

Morselskap i konsern: Nei

### Regnskapsregler

Regler for små foretak benyttet: Nei  
Benyttet ved utarbeidelsen av årsregnskapet til selskapet: Regnskapslovens alminnelige regler

### Årsregnskapet fastsatt av kompetent organ

Bekreftet av representant for selskapet: Olav Mellesmo  
Dato for fastsettelse av årsregnskapet: 03.08.2021

### Grunnlag for avgivelse

År 2020: Årsregnskapet er elektronisk innlevert  
År 2019: Tall er hentet fra elektronisk innlevert årsregnskap fra 2020

*Det er ikke krav til at årsregnskapet m.v. som sendes til Regnskapsregisteret er undertegnet. Kontrollen på at dette er utført ligger hos revisor/enhetens øverste organ. Sikkerheten ivaretas ved at innsender har rolle/rettighet for innsending av årsregnskapet via Altinn, og ved at det bekreftes at årsregnskapet er fastsatt av kompetent organ.*

Brønnøysundregistrene, 24.07.2022



## Resultatregnskap

Beløp i: NOK	Note	2020	2019
<b>RESULTATREGNSKAP</b>			
<b>Inntekter</b>			
Revenue	2	1 013 012 976	1 023 130 850
Other operating income		21 063 098	30 119 676
<b>Sum inntekter</b>		<b>1 034 076 075</b>	<b>1 053 250 526</b>
<b>Kostnader</b>			
Raw materials and consumables used		294 465 573	296 845 517
Employee benefits expense	3,13	373 983 226	379 470 265
Depreciation and amortisation expenses	6,7	44 900 811	45 233 634
Other operating expenses	3,16	276 755 262	281 137 196
<b>Sum kostnader</b>		<b>990 104 872</b>	<b>1 002 686 612</b>
<b>Driftsresultat</b>		<b>43 971 203</b>	<b>50 563 914</b>
<b>Finansinntekter og finanskostnader</b>			
Renteinntekt fra foretak i samme konsern		13 622 627	12 886 928
Annen renteinntekt	4	53 635	102 022
<b>Sum finansinntekter</b>		<b>13 676 262</b>	<b>12 988 950</b>
Rentekostnad til foretak i samme konsern		11 964 287	11 754 453
Annen rentekostnad	4	128 604	49 471
Other financial expense	4	558 702	428 178
<b>Sum finanskostnader</b>		<b>12 651 593</b>	<b>12 232 102</b>
<b>Netto finans</b>		<b>1 024 668</b>	<b>756 848</b>
<b>Ordinært resultat før skattekostnad</b>		<b>44 995 872</b>	<b>51 320 761</b>
Tax on ordinary result	5	9 961 129	11 385 677
<b>Ordinært resultat etter skattekostnad</b>		<b>35 034 743</b>	<b>39 935 084</b>
<b>Årsresultat</b>		<b>35 034 743</b>	<b>39 935 084</b>
<b>Årsresultat etter minoritetsinteresser</b>		<b>35 034 743</b>	<b>39 935 084</b>
<b>Overføringer og disponeringer</b>			



## Resultatregnskap

<b>Beløp i: NOK</b>	<b>Note</b>	<b>2020</b>	<b>2019</b>
To additional dividends payable		155 700 000	
Avgitt konsernbidrag		20 860 540	4 792 039
Udekket tap		-98 435 842	
To other equity		-43 089 956	35 143 045
<b>Sum overføringer og disponeringer</b>		<b>35 034 743</b>	<b>39 935 084</b>



## Balanse

Beløp i: NOK	Note	2020	2019
<b>BALANSE - EIENDELER</b>			
<b>Anleggsmidler</b>			
<b>Immaterielle eiendeler</b>			
Concessions, patents, licences, trade marks	6	10 336 850	11 421 602
Utsatt skattefordel	5	2 575 382	1 410 133
<b>Sum immaterielle eiendeler</b>		<b>12 912 232</b>	<b>12 831 735</b>
<b>Varige driftsmidler</b>			
Land, buildings and other property	7	141 295 064	145 156 966
Fixtures and fittings, tools, office machinery etc.	7	45 328 640	46 480 656
<b>Sum varige driftsmidler</b>		<b>186 623 704</b>	<b>191 637 622</b>
<b>Finansielle anleggsmidler</b>			
Other long-term receivables	10	4 471 699	7 846 773
<b>Sum finansielle anleggsmidler</b>		<b>4 471 699</b>	<b>7 846 773</b>
<b>Sum anleggsmidler</b>		<b>204 007 635</b>	<b>212 316 130</b>
<b>Omløpsmidler</b>			
<b>Varer</b>			
Inventories	11	16 327 630	14 563 360
<b>Sum varer</b>		<b>16 327 630</b>	<b>14 563 360</b>
<b>Fordringer</b>			
Trade receivables	9	6 470 876	6 372 643
Other short-term receivables		16 169 901	17 674 702
Konsernfordringer	8	4 403 622	33 599 040
<b>Sum fordringer</b>		<b>27 044 399</b>	<b>57 646 385</b>
<b>Bankinnskudd, kontanter og lignende</b>			
Bank deposits, cash in hand, etc.	12	44 971 074	46 100 829
<b>Sum bankinnskudd, kontanter og lignende</b>		<b>44 971 074</b>	<b>46 100 829</b>
<b>Sum omløpsmidler</b>		<b>88 343 104</b>	<b>118 310 574</b>
<b>SUM EIENDELER</b>		<b>292 350 738</b>	<b>330 626 704</b>



### Balanse

Beløp i: NOK	Note	2020	2019
<b>BALANSE - EGENKAPITAL OG GJELD</b>			
<b>Egenkapital</b>			
<b>Innskutt egenkapital</b>			
Share capital	14,15	200 000	200 000
Overkurs		173 514 000	173 514 000
<b>Sum innskutt egenkapital</b>		<b>173 714 000</b>	<b>173 714 000</b>
<b>Opptjent egenkapital</b>			
Other equity	15		43 089 960
Udekket tap		98 435 842	
<b>Sum opptjent egenkapital</b>		<b>-98 435 842</b>	<b>43 089 960</b>
<b>Sum egenkapital</b>		<b>75 278 158</b>	<b>216 803 960</b>
<b>Gjeld</b>			
<b>Langsiktig gjeld</b>			
<b>Annen langsiktig gjeld</b>			
Langsiktig konserngjeld	8,10	27 235 072	
Other non-currents liabilities		500 000	
<b>Sum annen langsiktig gjeld</b>		<b>27 735 072</b>	
<b>Sum langsiktig gjeld</b>		<b>27 735 072</b>	<b>0</b>
<b>Kortsiktig gjeld</b>			
Leverandørgjeld		95 688 997	73 465 783
Income tax payable	5	5 242 636	9 706 284
Public duties payable		1 335 116	7 264 039
Utbytte	15	30 264 587	
Kortsiktig konserngjeld	8	27 397 264	6 810 810
Other currents liabilities		29 408 911	16 575 828
<b>Sum kortsiktig gjeld</b>		<b>189 337 510</b>	<b>113 822 744</b>
<b>Sum gjeld</b>		<b>217 072 582</b>	<b>113 822 744</b>
<b>SUM EGENKAPITAL OG GJELD</b>		<b>292 350 741</b>	<b>330 626 703</b>



## Balanse

<b>Beløp i: NOK</b>	<b>Note</b>	<b>2020</b>	<b>2019</b>
---------------------	-------------	-------------	-------------

---



**Årsregnskap 2020  
for**

**King Food AS**

Foretaksnr. 984 388 608



## King Food AS

### Årsberetning 2020

#### Virksomhetens art og hvor den drives

Selskapets formål er å drive Burger King restauranter, og hadde ved årsskiftet 64 restauranter eid av King Food, samt 24 franchisedrevne restauranter. Selskapet har forretningskontor på Lysaker i Bærum. Selskapet er 100% eiet av BK Scandinavia AS.

#### Virksomheten 2020

Selskapet hadde i 2020 inntekter på MNOK 1034,1. Det er en nedgang på MNOK 19,2 fra 2019. Virksomheten har etter forholdene i 2020 klart seg svært godt gjennom året. Det ble åpnet totalt 5 nye restauranter i Norge, og 1 ble stengt.

#### Arbeidsmiljø og personale

King Food AS hadde ved årets slutt 16 medarbeidere. Styret vurderer arbeidsmiljøet som godt. Totalt sykefravær siste år har utgjort 0,33% av total arbeidstid. Det er ikke rapportert noen alvorlige skader eller ulykker på arbeidsplassen.

King Food AS har følgende rutiner og fakta knyttet til likestilling;

Av de ansatte er 68,75 % kvinner og 31,25 % menn. I ledende stillinger er det 50 % kvinner og 50% menn. Bedriften har lik lønn for likt arbeid. Selskapet har aktivt rekruttert kvinner i ledende stillinger. På kurs og lederutvikling deltar begge kjønn på lik linje. Det er ingen signifikant forskjell i sykefravær og permisjonsuttak mellom kjønnene.

#### Forholdet til omgivelsene

King Food AS etterlever følgende grunnverdier:

*Tydelige-Modige-Lyttende -Ærlige og Redelige.*

Dette innebærer å leve opp til inngåtte avtaler med myndigheter, leverandører, egne ansatte og andre interessenter. Vi følger opp etter beste evne samfunnets krav på helse, miljø og sikkerhet, Mattilsynets krav til våre virksomheter og forsvarlig håndtering av avfall som kan være forurensende på miljøet.

#### Finansiell markeds risiko

Selskapet benytter ingen finansielle instrumenter for å styre finansiell risiko. Det er kun kjøp av driftsutstyr som det knytter seg valutarisiko til. Risiko for svingninger i råvarepriser sikres gjennom inngåelse av strategiske avtaler med leverandører og andre aktører i markedet. Selskapet anses å ha en begrenset finansiell markeds risiko.

#### Resultat, kontantstrøm, investeringer, finansiering og likviditet

King Food leverte gode resultater og solid lønnsomhet i 2020. Resultatet i 2020 ble på MNOK 35,0 mot MNOK 39,9 i 2019.

Kontantstrømanalysen viser at netto kontantstrøm er MNOK 43,9 fra operasjonelle aktiviteter. Selskapets samlede investeringer i 2020 var på MNOK 39,2.

Totalkapitalen var ved utgangen av året MNOK 292,4 sammenlignet med MNOK 330,6 året før, og en egenkapitalandel på 25,7%.



Styret mener at regnskapet gir et rettviseende bilde av selskapets eiendeler og gjeld, finansielle stilling og resultat.

#### Årsresultat og disponeringer

Årets overskudd var på MNOK 35,0 etter skatt, og styret foreslår at det disponeres slik:

Avgitt tilleggsutbytte basert på resultat 2019	TNOK	155 700
Avgitt konsernbidrag	TNOK	20 861
Overført fra annen egenkapital	TNOK	- 43 090
Fremført udekket tap	TNOK	- 98 436

#### Fortsatt drift og utsiktene fremover

I samsvar med regnskapsloven § 3-3a skal styret bekrefte at forutsetningen om fortsatt drift er til stede og lagt til grunn ved avleggelsen av årsregnskapet.

King Food AS egenkapital viser at verdiene var positive både på balansedagen og på tidspunktet for regnskapsavleggelsen.

Når det gjelder likviditeten har selskapet kommet seg godt gjennom Korona (Covid-19) pandemien for perioden 2020, og fremtidsutsiktene er svært gode for King Food AS.


Styret bekrefter at forutsetningene om fortsatt drift kan legges til grunn ved avleggelsen av årsregnskapet.


I desember 2020 har BK Scandinavia signert ny masterfranchiseavtale med Burger King Europe og vil fremover igjen motta royaltyinntekter



Lysaker, 18. mai 2021  
I styret for King Food AS

  
Steen Puggaard  
Styrets leder

  
Ralph Leo Lanekohr  
Styremedlem

  
Katrin Elisabeth Dietrich  
Styremedlem

  
Rune Sandvik  
Daglig leder



## King Food AS Resultatregnskap

(Beløp i NOK 1000)	Note	2020	2019
<b>DRIFTSINNEKTER</b>			
Salgsinntekt	2	1 013 013	1 023 131
Annen driftsinntekt		21 063	30 120
<b>Sum driftsinntekter</b>		<b>1 034 076</b>	<b>1 053 251</b>
<b>DRIFTSKOSTNADER</b>			
Varekostnad		294 466	296 846
Lønnskostnad	3,13	373 983	379 470
Ordinære avskrivninger	6,7	33 371	35 064
Nedskrivning	6,7	11 530	10 170
Annen driftskostnad	3,16	276 755	281 137
<b>Sum driftskostnader</b>		<b>990 105</b>	<b>1 002 687</b>
<b>DRIFTSRESULTAT</b>		<b>43 971</b>	<b>50 564</b>
<b>FINANSINNEKTER OG FINANSKOSTNADER</b>			
Finansinntekter	4	54	102
Renteinntekter fra selskap i samme konsern		13 623	12 887
Rentekostnader fra selskap i samme konsern		11 964	11 754
Finanskostnader	4	688	478
<b>Netto finansposter</b>		<b>1 025</b>	<b>757</b>
<b>ORDINÆRT RESULTAT FØR SKATTEKOSTNAD</b>		<b>44 996</b>	<b>51 321</b>
Skattekostnad på ordinært resultat	5	9 961	11 386
<b>ÅRSRESULTAT</b>		<b>35 035</b>	<b>39 936</b>
<b>Opplysninger om avsætninger til:</b>			
Avgitt konsernbidrag med skattemessig effekt (netto)		20 861	4 792
Mottatt konsernbidrag uten skattemessig effekt			
Avgitt tilleggsutbytte basert på resultat 2019		155 700	-
Overført fra annen egenkapital		-43 090	35 143
Fremført udekket tap		-98 436	-
<b>Sum disponert</b>		<b>35 035</b>	<b>39 935</b>



## King Food AS Eiendeler 31.12


(Belep i NOK 1000)	Note	2020	2019
<b>ANLEGGSMIDLER</b>			
<b>Immaterielle eiendeler</b>			
Utsatt skattefordel	5	2 575	1 410
Andre immaterielle eiendeler	6	10 337	11 421
<b>Sum immaterielle eiendeler</b>		<b>12 912</b>	<b>12 831</b>
<b>Varige driftsmidler</b>			
Innredning leide lokaler	7	141 295	145 157
Driftsløsøre, inventar, kontormaskiner og lignende	7	45 329	46 481
<b>Sum varige driftsmidler</b>		<b>186 624</b>	<b>191 638</b>
<b>Langsiktige fordringer</b>			
Andre langsiktige fordringer	10	4 472	7 846
<b>Sum langsiktige fordringer</b>		<b>4 472</b>	<b>7 846</b>
<b>SUM ANLEGGSMIDLER</b>		<b>204 007</b>	<b>212 316</b>
<b>OMLØPSMIDLER</b>			
<b>Varelager</b>			
	11	<b>16 328</b>	<b>14 563</b>
<b>Fordringer</b>			
Kundefordringer	9	6 471	6 373
Andre fordringer		16 170	17 676
Fordring konsernselskaper	8	4 404	78 649
<b>Sum fordringer</b>		<b>27 044</b>	<b>102 698</b>
<b>Bankinnskudd, kontanter og lignende</b>	12	<b>44 971</b>	<b>1 051</b>
<b>SUM OMLØPSMIDLER</b>		<b>88 343</b>	<b>118 312</b>
<b>SUM EIENDELER</b>		<b>292 351</b>	<b>330 627</b>





King Food AS  
Egenkapital og gjeld 31.12


(Beleg i NOK 1000)	Note	2020	2019
<b>EGENKAPITAL</b>			
<b>Innskutt egenkapital</b>			
Aksjekapital	14,15	200	200
Overkursfond	15	173 514	173 514
<b>Opptjent egenkapital</b>			
Annen egenkapital	15	(98 436)	43 090
<b>SUM EGENKAPITAL</b>		<b>75 278</b>	<b>216 804</b>
<b>GJELD</b>			
<b>Langsiktig gjeld</b>			
Langsiktig gjeld til konsernselskap	8,1	27 235	
Annen langsiktig gjeld		500	
<b>Sum langsiktig gjeld</b>		<b>27 735</b>	
<b>Kortsiktig gjeld</b>			
Leverandørgjeld		95 689	73 466
Betalbar skatt	5	5 243	9 706
Skyldig offentlige avgifter		1 335	7 264
Utbytte	15	30 265	-
Gjeld til konsernselskap	8	27 397	6 811
Annen kortsiktig gjeld		29 409	16 576
<b>Sum kortsiktig gjeld</b>		<b>189 338</b>	<b>113 823</b>
<b>SUM GJELD</b>		<b>217 073</b>	<b>113 823</b>
<b>SUM EGENKAPITAL OG GJELD</b>		<b>292 351</b>	<b>330 627</b>

Lysaker, 18. mai 2021

  
Steen Puggard  
Styreleder

  
Katrin Elisabeth Dietrich  
Styremedlem

  
Ralph Leo Lannkoeh  
Styremedlem

  
Rune Sandvik  
Adm. direktør



## King Food AS Kontantstrømoppstilling

(Beløp i NOK 1000)

	2020	2019
<b>Kontantstrømmer fra operasjonelle aktiviteter</b>		
Resultat før skattekostnad	44 996	51 321
- Periodens betalte skatter	-9 706	-
-/+ Gevinst/tap ved salg av anleggsmidler	109	18
+ Ordinære avskrivninger	33 371	35 063
+ Nedskrivning anleggsmidler	11 530	10 170
+/- Endring i varelager	-1 613	-895
+/- Endring i kundefordringer	-98	8 423
+/- Endring i leverandørgjeld	22 223	-26 844
+/- Endring offentlige avgifter	-5 929	3 698
+/- Endring i andre tidsavgrensingsposter	134 120	-25 888
= <b>Netto kontantstrøm fra operasjonelle aktiviteter</b>	<b>229 003</b>	<b>55 066</b>
<b>Kontantstrømmer fra investeringsaktiviteter</b>		
+ Innbetalinger ved salg av varige driftsmidler	121	106
- Utbetalinger ved kjøp av varige driftsmidler	-39 183	-61 238
- Utbetalinger lån	3 374	-615
= <b>Netto kontantstrøm fra investeringsaktiviteter</b>	<b>-35 688</b>	<b>-61 747</b>
<b>Kontantstrømmer fra finansieringsaktiviteter</b>		
+ Innbetalinger ved opptak av ny gjeld	27 235	-
+/- Endring konsernbankbeholdning	-45 049	-105 597
+ Innbetaling av egenkapital	-	173 614
- Utbetaling av utbytte	-125 435	-20 035
+ Innbetaling av konsernbidrag	-	-
- Inn-/Utbetalinger av konsernbidrag	-6 144	-41 243
= <b>Netto kontantstrøm fra finansieringsaktiviteter</b>	<b>-149 393</b>	<b>6 739</b>
= <b>Netto endring i kontanter og kontantekvivalenter</b>	<b>43 920</b>	<b>58</b>
+ Beholdning av kontanter og kontantekvivalenter ved periodens begynnelse	1 051	993
= <b>Beholdning av kontanter og kontantekvivalenter ved periodens slutt</b>	<b>44 971</b>	<b>1 051</b>

Konsernkontoordning klassifiseres som mellomværende mot morselskap i konsern i selskapets balanse, og i kontantstrømoppstillingen fremgår endringen i konsernkontoordningen under finansieringsaktiviteter.



## Note 1 Regnskapsprinsipper

Årsregnskapet er satt opp i samsvar med regnskapsloven 1998 og god regnskapskikk

### Prinsipper for inntekts- og kostnadsføringer

Inntekter og kostnader regnskapsføres i den perioden de er opptjent/påløpt. Inntektsføringen og kostnadsføringen knyttet til vareleveranser med returrett periodiseres løpende basert på erfaringstall. Selskapene selger hurtigmat, slik at inntektene skjer ved levering.

Royalties som påløper til den ultimate eier av merkevaren kostnadsføres i takt med konsum av tjenesten og presenteres under regnskapslinjene andre driftskostnader.

### Fortsatt drift

Regnskapet er utarbeidet under forutsetning om fortsatt drift. For ytterligere omtale av forutsetningen henvises til note 18.

### Kontantstrømoppstilling

Kontantstrømoppstillingen er utarbeidet etter den indirekte metode. Kontanter og kontantekvivalenter omfatter kontanter, bankinnskudd og andre kortsiktige, likvide plasseringer.

### Klassifisering og vurdering av balanseposter

Omløpsmidler og kortsiktig gjeld omfatter poster som forfaller til betaling innen ett år etter anskaffelsestidspunktet, samt poster som knytter seg til varekretslopet. Øvrige poster er klassifisert som anleggsmiddel/langsiktig gjeld. Omløpsmidler vurderes til laveste av anskaffelseskost og virkelig verdi. Kortsiktig gjeld balanseføres til nominelt beløp på opplyst tidspunkt. Langsiktig gjeld balanseføres til nominelt beløp på etableringstidspunktet.

### Varelager

Selskapets varelager er vurdert til anskaffelseskost fratrukket påregnelig ukurans

### Fordringer

Kundefordringer og andre fordringer er oppført i balansen til pålydende etter fradrag for avsetning til forventet tap. Avsetning til tap gjøres på grunnlag av individuelle vurderinger av de enkelte fordringene. I tillegg gjøres det for øvrige kundefordringer en uspesifisert avsetning for å dekke antatt tap.

### Varige driftsmidler

Med varige driftsmidler menes alt av transportmidler, maskiner og løst inventar. Varige driftsmidler balanseføres og avskrives over driftsmidlets forventede levetid. Direkte vedlikehold av driftsmidler kostnadsføres løpende under driftskostnader, mens påkostninger eller forbedringer tillegges driftsmidlets kostpris og avskrives i takt med driftsmidlet.

definert leieperiode opptil 10 år forbigående.

### Immaterielle eiendeler / Goodwill

Goodwill og immaterielle eiendeler balanseføres og avskrives over 10 år

Immaterielle eiendeler vurderes til anskaffelseskost, men nedskrives til virkelig verdi ved verdifall som ikke forventes å være forbigående.

## Note 1 Regnskapsprinsipper

### Skatt

Skattekostnaden i resultatregnskapet omfatter både periodens betalbare skatt og endring i utsatt skatt. Utsatt skatt er beregnet med 22 % på grunnlag av de midlertidige forskjeller som eksisterer mellom regnskapsmessige og skattemessige verdier, samt skattemessig underskudd til fremføring ved utgangen av regnskapsåret. Skatteøkende og skattereduserende midlertidige forskjeller som reverseres eller kan reversere i samme periode er utlignet. Netto utsatt skattefordel balanseføres i den grad det er sannsynlig at denne kan bli nyttegjørt.

### Nærstående parter

Transaksjoner mellom nærstående parter utføres til armlengde avstandsprinsipper



## Note 2 Salgsinntekter

Beløp i NOK 1000

Pr. Virksomhetsområde	2020	2019
Servering	1 013 013	1 023 131
Royalty	0	16 650
Tjenester	2 731	3 590
Frømløse til franchisetakere	6 963	6 112
Diverse	11 370	3 768
<b>Sum</b>	<b>1 034 076</b>	<b>1 053 251</b>

### Geografisk fordeling

Norge	1 027 754	1 049 860
Sverige	1 441	2 128
Danmark	1 272	1 463
Sveits	3 609	
<b>Sum</b>	<b>1 034 076</b>	<b>1 053 251</b>

Salg av tjenester gjelder i hovedsak administrative tjenester til tilknyttede søsterselskaper, og er priset med armlengdes avstand.

Diverse inntekter inkluderer Covid19-kompensasjon fra staten på TNOK 5803

Bortfall av royaltynntekter skyldes at selskapet ikke hadde masterfranchiseavtale med Burger King i 2020. Ny avtale er signert i desember 2020, og selskapet vil igjen motta royalties etter samme betingelser som i 2019

## Note 3 Lønnskostnader, antall ansatte, godtgjørelser, lån til ansatte og godtgjørelse til revisor

Beløp i NOK 1000

Lønnskostnader	2020	2019
Lønn	13 089	11 907
Kommisjon til drivere av 62 restauranter	356 423	362 565
Innleid arbeidshjelp	1 573	2 446
Arbeidsgiveravgift	1 982	1 745
Pensjonskostnader	529	513
Andre ytelser	388	294
<b>Sum</b>	<b>373 983</b>	<b>379 470</b>

Personer som får sin lønn dekket av kommisjon ikke en del av selskapets ansatte. De er ansatte i de respektive kommisjonselskapene som driver restaurantene. Kommisjonen påløper og kostandsføres i takt med tilhørende inntekter.

<b>Gjennomsnittlig antall årsverk</b>	<b>2020</b>	<b>2019</b>
Antall årsverk begynnelsen av året	15	16
Antall årsverk på slutten av året	15	15
<b>Gjennomsnittlig antall årsverk</b>	<b>15</b>	<b>15,5</b>
<b>Gjennomsnittlig lønnskostnad pr. årsverk</b>	<b>1 066</b>	<b>933</b>
<b>Ytiser til daglig leder</b>	<b>2020</b>	<b>2019</b>
Lønn og bonus	2 309	1 724
Pensjonsutgifter	67	56
Andre godtgjørelser	504	188
<b>Sum</b>	<b>2 880</b>	<b>1 968</b>

Daglig leder har en bonusordning knyttet til resultatet.

Det er ikke ytet lån eller slitt garantier til daglig leder, styreleder eller andre nærstående parter.

Ingen lån eller garantier utgjør mer enn 5 % av selskapets aksjekapital.

<b>Revisjonshonorar</b>	<b>2020</b>	<b>2019</b>
Honorar, revisjon	383	230
Honorar, attestasjon	65	66
<b>Sum</b>	<b>448</b>	<b>296</b>

Revisjonshonoraret er eksklusiv merverdiavgift.



## Note 4 Spesifikasjon av andre finansposter

Beløp i NOK 1000

<b>Finansinntekter</b>	<b>2020</b>	<b>2019</b>
Renteinntekter	54	102
Agjoinntekter	-	-
<b>Sum</b>	<b>54</b>	<b>102</b>
<b>Finanskostnader</b>	<b>2020</b>	<b>2019</b>
Garantikostnad Umoe Restaurants	240	246
Renlekostnader	129	50
Annen finanskostnad		
Agjokostnader	318	182
<b>Sum</b>	<b>687</b>	<b>478</b>

### Finansiell markedsrisiko.

Selskapet benytter seg ikke av finansielle instrumenter i forbindelse med styringen av finansiell risiko.

### Renterisiko

Renterisiko oppstår på kort og mellomlang sikt som et resultat av at deler av selskapets gjeld har flytende rente.

### Valutarisiko

Utvikling i valutakurser innebærer både direkte og indirekte en økonomisk risiko for selskapet. Det er ikke inngått avtaler som reduserer denne risikoen pr 31.12.2020

### Råvarepriserisiko

Risiko for svingninger i råvarepriser sikres gjennom inngåelse av strategiske avtaler med leverandører og andre aktører i markedet

### Kreditrisiko

Store deler av selskapets omsetning er relatert til kontantsalg hvor kreditrisiko anses som begrenset. Deler av omsetningen knytter seg til inntekter fra franchisetakere som bidrar til kreditteksponering mot franchisetaker. Kreditrisikoen begrenses imidlertid av selskapets rettigheter i franchisekontraktene

## Note 5 Skatt

Beløp i NOK 1000

<b>Årets skattekostnad fordeler seg på</b>	<b>2020</b>	<b>2019</b>
Resultat før skattekostnad	44 996	51 321
Permanente forskjeller	282	432
Endring i midlertidige forskjeller	5 297	-1 490
Netto avgitt konsernbidrag med skattemessig effekt	-26 744	-6 144
<b>Årets skattegrunnlag</b>	<b>23 830</b>	<b>44 119</b>
<b>Spesifikasjon av skattekostnaden</b>	<b>2020</b>	<b>2019</b>
Betalbar skatt	5 243	9 706
Skatt på avgitt konsernbidrag	5 884	1 351
Endring i utsatt skatt	-1 165	328
<b>Sum</b>	<b>9 961</b>	<b>11 388</b>
<b>Oversikt over midlertidige forskjeller</b>	<b>2020</b>	<b>2019</b>
Anleggsmidler	-3 174	-4 516
Utestående fordringer	-464	-1 714
Varebeholdning	-178	-180
Avsetning for usikre forpliktelser	-7 891	
<b>Sum</b>	<b>-11 706</b>	<b>-6 410</b>
22% utsatt skattefordel	-2 575	-1 410
<b>Avstemming av skattekostnad mot 22 % av resultat f/skatt</b>	<b>2020</b>	<b>2019</b>
22 % skatt av resultat før skatt	9 899	11 291
Permanente forskjeller (22%)	62	95
Effekt på utsatt skatt pr 31.12. pga endring i skattesats	0	0
<b>Beregnet skattekostnad</b>	<b>9 961</b>	<b>11 386</b>

King Food AS har avgitt konsernbidrag med skattemessig effekt på TNOK 26 744 til BK Scandinavia AS



## Note 6 Immaterielle eiendeler

Beløp NOK 1000	Utviklingskostn.	Royalty	Sum
Anskaffelseskost pr. 01.01	2 047	22 999	25 046
Tilgang kjøpte immaterielle eiendeler		782	782
Avgang solgte immaterielle eiendeler	0	-294	-294
<b>Anskaffelseskost pr. 31.12</b>	<b>2 047</b>	<b>23 487</b>	<b>25 534</b>
Akkumulerte avskrivninger pr. 01.01	393	13 231	13 623
Årets avskrivninger	250	1 617	1 867
Årets nedskrivninger			0
Avgang driftsmidler til anskaffelseskost		-294	-294
<b>Akkumulerte avskrivninger pr. 31.12</b>	<b>643</b>	<b>14 554</b>	<b>15 196</b>
<b>Balansført verdi pr. 31.12</b>	<b>1 404</b>	<b>8 933</b>	<b>10 336</b>

Royalty en inngangs fee betalt i forkant av inntreden pr. restaurant gir en royalty rettighet. Rettigheten er aktivert og blir avskrevet over kontraktperioden som er normalt 20 år.

## Note 7 Varige driftsmidler

Beløp i NOK 1000	Inventar, verktøy transportmidler	Maskiner/anlegg driftsløsøre	Innredning leide lokaler	Sum
Anskaffelseskost pr. 01.01	60 574	73 173	288 788	422 535
Tilgang kjøpte driftsmidler	5 962	5 560	26 879	38 401
Avgang driftsmidler til anskaffelseskost	-1 168	-1 812	-13 270	-16 250
<b>Anskaffelseskost pr. 31.12</b>	<b>65 369</b>	<b>76 921</b>	<b>302 397</b>	<b>444 687</b>
Akkumulerte avskrivninger pr. 01.01	37 523	49 743	143 632	230 898
Årets avskrivninger	7 237	5 080	19 186	31 503
Årets nedskrivninger			11 530	11 530
Avgang driftsmidler til anskaffelseskost	-972	-1 652	-13 246	-15 870
<b>Akkumulerte avskrivninger pr. 31.12</b>	<b>43 788</b>	<b>53 171</b>	<b>161 102</b>	<b>258 061</b>
<b>Balansført verdi pr. 31.12</b>	<b>21 579</b>	<b>23 750</b>	<b>141 296</b>	<b>186 625</b>

Selskapet benytter lineære avskrivninger for alle varige driftsmidler. Den økonomiske levetiden for driftsmidlene er vurdert fra 3 til 10 år. Fast inventar leide lokaler avskrives over leieperioden opp til 20 år. Frem til 2018 var avskrivningstiden på fast inventar begrenset opp til 10 år.

Nedskrivning er knyttet til innredning leide lokaler på nedlagt avdeling



## Note 8 Mellomværende med selskap i samme konsern og tilknyttede selskap

Beløp i NOK 1000

	2020	2019
<b>Fordringer</b>		
Kortsiktig fordring på morselskap BK Scandinavia AS	2 116	23505
Andre fordringer Umoe Restaurants AS	0	6 362
Andre fordringer på søsterselskap	2 288	3 733
Konsernbankkonto mot Umoe Restaurants AS	0	45 049
<b>Sum</b>	<b>4 404</b>	<b>78 649</b>

### Gjeld

Langsiktig gjeld til BK Scandinavia	27 235	0
Kortsiktig gjeld til søsterselskap	653	667
Kortsiktig gjeld til Umoe Restaurants AS	0	6 144
Kortsiktig gjeld til morselskap BK Scandinavia	57 009	
<b>Sum</b>	<b>84 897</b>	<b>6 811</b>

Kortsiktig gjeld til morselskap inkluderer konsernbidrag til Burger King Scandinavia AS på TNOK 26744 og utbytte på TNOK 30265

## Note 9 Kundefordringer

Beløp i NOK 1000

<b>Kundefordringer</b>	<b>2020</b>	<b>2019</b>
Kundefordringer	6 935	8 067
- Avsetning for tap på fordringer	-464	-1 714
<b>Sum</b>	<b>6 471</b>	<b>6 373</b>

## Note 10 Langsiktig Fordringer og gjeld

Beløp i NOK 1000

	<b>2020</b>	<b>2019</b>
Langsiktige fordringer på franchisetakere	688	0
Forskudd leverandører til langsiktig investeringer	2 498	5 275
Nøkkelpenger	1 286	2 571
<b>Sum</b>	<b>4 472</b>	<b>7 846</b>

Langsiktig gjeld med forfall senere enn 5 år

0

0

## Note 11 Varelager

Beløp i NOK 1000

Selskapets varelager er vurdert til anskaffelseskost. Det er foretatt ukurans nedskrivning på TNOK 178 på rekvisitalageret.

	<b>2020</b>	<b>2019</b>
Varelager	16 328	14 563

## Note 12 Bankinnskudd / Bundne midler

Beløp i NOK 1000

<b>Bankinnskudd, kontanter og lignende består i</b>	<b>2020</b>	
Bankinnskudd	42930	
Depositumsmidler	1028	
Kontantbeholdning	1013	
<b>Totalt</b>	<b>44971</b>	



## Note 13 Pensjoner

Selskapet har en innskuddsordning til en gruppe ansatte i administrasjonen.

Beløp i NOK 1000	2020	2019
Kostnad innskuddspensjon	529	513
<b>Netto pensjonskostnad</b>	<b>529</b>	<b>513</b>

### Obligatorisk tjenestepensjon

Selskapet er pliktig til å ha tjenestepensjonsordning etter lov om obligatorisk tjenestepensjon, og har etablert pensjonsordning som tilfredsstiller kravene i loven. Ulover lovens krav er det dessuten etablert en uføredækning for samtlige ansatte i konsernet som tilfredsstiller kravene til OTP.

## Note 14 Aksjekapital og aksjonærinformasjon

Aksjekapitalen på NOK 200.000 består av 1.000 aksjer à NOK 200

Oversikt over aksjonærene pr 31.12.20:	Bokført verdi	Antall aksjer	%- andel
BK Scandinavia AS	200 000	1 000	100 %
<b>Sum</b>	<b>200 000</b>	<b>1 000</b>	<b>100 %</b>

Umoe Restaurants eierandel på 85% av aksjene i BK Scandinavia ble i 2020 solgt til RR Horizon 2 S a r l

## Note 15 Egenkapital

Beløp i NOK 1000	Aksjekapital	Annen EK	Overkursfond	Sum
Egenkapital pr 01.01.20	200	43 090	173 514	216 804
Kapitaløkning	0	0	0	0
Avgitt konsernbidrag	0	-20 860	0	-20 860
Årets resultat	0	35 035	0	35 035
Tilleggsutbytte	0	-155 700	0	-155 700
<b>Egenkapital pr 31.12.20</b>	<b>200</b>	<b>-98 435</b>	<b>173 514</b>	<b>75 278</b>

23/12 2020 besluttet selskapet å dele ut tilleggsutbytte TNOK 155 700 basert på regnskapet fra 2019. Av dette ble TNOK 111 435 utignet mot konserninterne fordringer og TNOK 14 000 utbetalt. Resterende TNOK 30 265 er balanselært som kortsiktig gjeld på balansedagen

## Note 16 Leasing / Forpliktelser

Beløp i NOK 1000

Kontrakter operasjonell leasing	Husleie	Biler	Maskiner/utstyr	Sum
2021	95 121	144	2 336	98 601
2022-2025	329 016	0	2 727	331 743
2026 eller senere	419 210	0	0	419 210
<b>Sum</b>	<b>844 347</b>	<b>144</b>	<b>5 063</b>	<b>849 554</b>
King Food	4	3	3	25
<b>Totalt</b>	<b>4</b>	<b>3</b>	<b>3</b>	<b>25</b>

Beløp i NOK 1000

Pantsatte eiendeler:	2020	2019
Varelager		14 563
Inventar og driftsløsøre		191 638
Kundefordringer	6 934	6 373
Konserninterne fordringer	2 313	
Andre fordringer		96 325
Bankkonti	43 943	
<b>Sum</b>	<b>53 190</b>	<b>308 899</b>

## Note 18 Hendelser etter balansedagen

I samsvar med regnskapsloven §3-3a skal styret bekrefte at forutsetningene for fortsatt drift er til stede lagt til grunn ved avleggelsen av årsregnskapet.

King Food AS egenkapital viser at verdiene var positive både på balansedagen og på tidspunktet for regnskapsavleggelsen. Når det gjelder likviditeten har selskapet kommet seg godt gjennom korona (covid 19) pandemien for perioden 2020, og fremtidsutsiktene er svært gode for King Food AS

Styret bekrefter at forutsetningene om fortsatt drift kan legges til grunn ved avleggelsen av årsregnskapet

I desember 2020 har BK Scandinavia signert ny masterfranchiseavtale med Burger King Europe og vil fremover igjen motta royaltynntekter motta royaltynntekter.



Statsautoriserte revisorer  
Ernst & Young AS

Dronning Eufemias gate 6A, NO-0191 Oslo  
Postboks 1156 Sentrum, NO-0107 Oslo

Foretaksregisteret: NO 976 389 387 MVA  
Tlf: +47 24 00 24 00

www.ey.no  
Medlemmer av Den norske revisorforening

## UAVHENGIG REVISORS BERETNING

Til generalforsamlingen i King Food AS

### Uttalelse om revisjonen av årsregnskapet

#### Konklusjon

Vi har revidert årsregnskapet for King Food AS som består av balanse per 31. desember 2020, resultatregnskap og kontantstrømoppstilling for regnskapsåret avsluttet per denne datoen, og en beskrivelse av vesentlige anvendte regnskapsprinsipper og andre noteopplysninger.

Etter vår mening er årsregnskapet avgitt i samsvar med lov og forskrifter og gir et rettviseende bilde av selskapets finansielle stilling per 31. desember 2020, og av dets resultater og kontantstrømmer for regnskapsåret avsluttet per denne datoen i samsvar med regnskapslovens regler og god regnskapsskikk i Norge.

#### Grunnlag for konklusjonen

Vi har gjennomført revisjonen i samsvar med lov, forskrift og god revisjonsskikk i Norge, herunder de internasjonale revisjonsstandardene (ISA-ene). Våre oppgaver og plikter i henhold til disse standardene er beskrevet i avsnittet *Revisors oppgaver og plikter ved revisjonen av årsregnskapet*. Vi er uavhengige av selskapet i samsvar med de relevante etiske kravene i Norge knyttet til revisjon slik det kreves i lov og forskrift. Vi har også overholdt våre øvrige etiske forpliktelser i samsvar med disse kravene. Etter vår oppfatning er innhentet revisjonsbevis tilstrekkelig og hensiktsmessig som grunnlag for vår konklusjon.

#### Øvrig informasjon

Øvrig informasjon omfatter informasjon i selskapets årsrapport bortsett fra årsregnskapet og den tilhørende revisjonsberetningen. Styret og daglig leder (ledelsen) er ansvarlig for den øvrige informasjonen. Vår uttalelse om revisjonen av årsregnskapet dekker ikke den øvrige informasjonen, og vi attesterer ikke den øvrige informasjonen.

I forbindelse med revisjonen av årsregnskapet er det vår oppgave å lese den øvrige informasjonen med det formål å vurdere hvorvidt det foreligger vesentlig inkonsistens mellom den øvrige informasjonen og årsregnskapet eller kunnskap vi har opparbeidet oss under revisjonen, eller hvorvidt den tilsynelatende inneholder vesentlig feilinformasjon. Dersom vi konkluderer med at den øvrige informasjonen inneholder vesentlig feilinformasjon, er vi pålagt å rapportere det. Vi har ingenting å rapportere i så henseende.

#### Ledelsens ansvar for årsregnskapet

Ledelsen er ansvarlig for å utarbeide årsregnskapet i samsvar med lov og forskrifter, herunder for at det gir et rettviseende bilde i samsvar med regnskapslovens regler og god regnskapsskikk i Norge. Ledelsen er også ansvarlig for slik intern kontroll som den finner nødvendig for å kunne utarbeide et årsregnskap som ikke inneholder vesentlig feilinformasjon, verken som følge av misligheter eller feil.

Ved utarbeidelsen av årsregnskapet må ledelsen ta standpunkt til selskapets evne til fortsatt drift og opplyse om forhold av betydning for fortsatt drift. Forutsetningen om fortsatt drift skal legges til grunn for årsregnskapet med mindre ledelsen enten har til hensikt å avvike selskapet eller legge ned virksomheten, eller ikke har noe annet realistisk alternativ.

#### Revisors oppgaver og plikter ved revisjonen av årsregnskapet

Vårt mål er å oppnå betryggende sikkerhet for at årsregnskapet som helhet ikke inneholder vesentlig feilinformasjon, verken som følge av misligheter eller feil, og å avgi en revisjonsberetning som inneholder vår konklusjon. Betyggende sikkerhet er en høy grad av sikkerhet, men ingen garanti for at en revisjon utført i samsvar med lov, forskrift og god revisjonsskikk i Norge, herunder ISA-ene, alltid vil avdekke vesentlig feilinformasjon. Feilinformasjon kan skyldes misligheter eller feil og er å anse som vesentlig



Building a better  
working world

dersom den enkeltvis eller samlet med rimelighet kan forventes å påvirke de økonomiske beslutningene som brukerne foretar på grunnlag av årsregnskapet.

Som del av en revisjon i samsvar med lov, forskrift og god revisjonsskikk i Norge, herunder ISA-ene, utøver vi profesjonelt skjønn og utviser profesjonell skepsis gjennom hele revisjonen. I tillegg

- ▶ identifiserer og anslår vi risikoen for vesentlig feilinformasjon i årsregnskapet, enten det skyldes misligheter eller feil. Vi utformer og gjennomfører revisjonshandlinger for å håndtere slike risikoer, og innhenter revisjonsbevis som er tilstrekkelig og hensiktsmessig som grunnlag for vår konklusjon. Risikoen for at vesentlig feilinformasjon som følge av misligheter ikke blir avdekket, er høyere enn for feilinformasjon som skyldes feil, siden misligheter kan innebære samarbeid, forfalskning, bevisste utelatelser, uriktige fremstillinger eller overstyring av intern kontroll;
- ▶ opparbeider vi oss en forståelse av den interne kontrollen som er relevant for revisjonen, for å utforme revisjonshandlinger som er hensiktsmessige etter omstendighetene, men ikke for å gi uttrykk for en mening om effektiviteten av selskapets interne kontroll;
- ▶ vurderer vi om de anvendte regnskapsprinsippene er hensiktsmessige og om regnskapsestimaterne og tilhørende noteopplysninger utarbeidet av ledelsen er rimelige;
- ▶ konkluderer vi på om ledelsens bruk av fortsatt drift-forutsetningen er hensiktsmessig, og, basert på innhentede revisjonsbevis, hvorvidt det foreligger vesentlig usikkerhet knyttet til hendelser eller forhold som kan skape betydelig tvil om selskapets evne til fortsatt drift. Dersom vi konkluderer med at det foreligger vesentlig usikkerhet, kreves det at vi i revisjonsberetningen henleder oppmerksomheten på tilleggsopplysningene i årsregnskapet. Hvis slike tilleggsopplysninger ikke er tilstrekkelige, må vi modifisere vår konklusjon. Våre konklusjoner er basert på revisjonsbevis innhentet frem til datoen for revisjonsberetningen. Etterfølgende hendelser eller forhold kan imidlertid medføre at selskapets evne til fortsatt drift ikke lenger er til stede;
- ▶ vurderer vi den samlede presentasjonen, strukturen og innholdet i årsregnskapet, inkludert tilleggsopplysningene, og hvorvidt årsregnskapet gir uttrykk for de underliggende transaksjonene og hendelsene på en måte som gir et rettviseende bilde.

Vi kommuniserer med styret blant annet om det planlagte omfanget av revisjonen, tidspunktet for vårt revisjonsarbeid og eventuelle vesentlige funn i vår revisjon, herunder vesentlige svakheter i den interne kontrollen som vi avdekker gjennom vårt arbeid.

## Uttalelse om øvrige lovmessige krav

### Konklusjon om årsberetningen

Basert på vår revisjon av årsregnskapet som beskrevet ovenfor, mener vi at opplysningene i årsberetningen om årsregnskapet, forutsetningen om fortsatt drift og forslaget til disponering av resultatet er konsistente med årsregnskapet og i samsvar med lov og forskrifter.

### Konklusjon om registrering og dokumentasjon

Basert på vår revisjon av årsregnskapet som beskrevet ovenfor, og kontrollhandlinger vi har funnet nødvendige i henhold til internasjonal standard for attestasjonsoppdrag (ISAE) 3000 «Attestasjonsoppdrag som ikke er revisjon eller forenklet revisorkontroll av historisk finansiell informasjon», mener vi at ledelsen har oppfylt sin plikt til å sørge for ordentlig og oversiktlig registrering og dokumentasjon av selskapets regnskapsopplysninger i samsvar med lov og god bokføringsskikk i Norge.

Oslo, 21. mai 2021  
ERNST & YOUNG AS

*Revisjonsberetningen er signert elektronisk*

Petter Helseth  
statsautorisert revisor

Uavhengig revisors beretning – King Food AS

A member firm of Ernst & Young Global Limited

Penneo Dokumentnøkkel: 00JEV-HEFZC-QIMMP-Q(CS4-53H84-80B4G



# PENNEO

Signaturene i dette dokumentet er juridisk bindende. Dokument signert med "Penneo"™ - sikker digital signatur.  
De signerende parter sin identitet er registrert, og er listet nedenfor.

"Med min signatur bekrefter jeg alle datoer og innholdet i dette dokument."

## Petter Helseth

Statsautorisert revisor

På vegne av: EY

Serienummer: 9578-5999-4-1454453

IP: 46.9.xxx.xxx

2021-05-21 07:02:51Z



Penneo Dokumentnøkkel: 00JEV-HEFZC-QIMMP-QJCS4-53H84-80B4G

Dokumentet er signert digitalt, med **Penneo.com**. Alle digitale signatur-data i dokumentet er sikret og validert av den datamaskin-utregnede hash-verdien av det opprinnelige dokument. Dokumentet er låst og tids-stemplet med et sertifikat fra en betrodd tredjepart. All kryptografisk bevis er integrert i denne PDF, for fremtidig validering (hvis nødvendig).

### Hvordan bekrefter at dette dokumentet er originalen?

Dokumentet er beskyttet av ett Adobe CDS sertifikat. Når du åpner dokumentet i

Adobe Reader, skal du kunne se at dokumentet er sertifisert av **Penneo e-signature service <penneo@penneo.com>**. Dette garanterer at innholdet i dokumentet ikke har blitt endret.

Det er lett å kontrollere de kryptografiske beviser som er lokalisert inne i dokumentet, med Penneo validator - <https://penneo.com/validate>