



## ÅRSREGNSKAPET FOR REGNSKAPSÅRET 2023 - GENERELL INFORMASJON

### Enheten

Organisasjonsnummer: 826 294 442  
Organisasjonsform: Aksjeselskap  
Foretaksnavn: KLEPP ENERGI AS  
Forretningsadresse: Jærvegen 548  
4351 KLEPPE

### Regnskapsår

Årsregnskapets periode: 01.01.2023 - 31.12.2023

### Konsern

Morselskap i konsern: Nei

### Regnskapsregler

Regler for små foretak benyttet: Ja  
Benyttet ved utarbeidelsen av årsregnskapet til selskapet: Regnskapslovens alminnelige regler

### Årsregnskapet fastsatt av kompetent organ

Bekreftet av representant for selskapet: Mathias Rønningen  
Dato for fastsettelse av årsregnskapet: 14.05.2024

### Grunnlag for avgivelse

År 2023: Årsregnskapet er elektronisk innlevert  
År 2022: Tall er hentet fra elektronisk innlevert årsregnskap fra 2023

*Det er ikke krav til at årsregnskapet m.v. som sendes til Regnskapsregisteret er undertegnet. Kontrollen på at dette er utført ligger hos revisor/enhetens øverste organ. Sikkerheten ivaretas ved at innsender har rolle/rettighet for innsending av årsregnskapet via Altinn, og ved at det bekreftes at årsregnskapet er fastsatt av kompetent organ.*

Brønnøysundregistrene, 10.07.2025



### Resultatregnskap

Beløp i: NOK	Note	2023	2022
<b>RESULTATREGNSKAP</b>			
<b>Inntekter</b>			
Salgsinntekt	1	85 809 000	79 756 000
<b>Sum inntekter</b>		<b>85 809 000</b>	<b>79 756 000</b>
<b>Kostnader</b>			
Varekostnad		36 754 000	39 417 000
Lønnskostnad	2	5 017 000	4 536 000
Avskrivning av driftsmidler og immaterielle eiendeler	3	10 903 000	11 015 000
Annen driftskostnad	2, 4	11 361 000	11 454 000
<b>Sum kostnader</b>		<b>64 034 000</b>	<b>66 423 000</b>
<b>Driftsresultat</b>		<b>21 775 000</b>	<b>13 333 000</b>
<b>Finansinntekter og finanskostnader</b>			
Renteinntekt fra foretak i samme konsern	5, 6	990 000	189 000
Annen renteinntekt		566 000	71 000
Annen finansinntekt		9 000	4 000
<b>Sum finansinntekter</b>		<b>1 564 000</b>	<b>263 000</b>
Rentekostnad til foretak i samme konsern	5, 6	705 000	236 000
Annen rentekostnad		2 524 000	1 869 000
Annen finanskostnad		401 000	190 000
<b>Sum finanskostnader</b>		<b>3 630 000</b>	<b>2 295 000</b>
<b>Netto finans</b>	5	<b>-2 066 000</b>	<b>-2 032 000</b>
<b>Ordinært resultat før skattekostnad</b>		<b>19 709 000</b>	<b>11 301 000</b>
Årets skattekostnad	7	4 348 000	2 493 000
<b>Ordinært resultat etter skattekostnad</b>		<b>15 361 000</b>	<b>8 808 000</b>
<b>Årsresultat</b>		<b>15 361 000</b>	<b>8 808 000</b>
<b>Årsresultat etter minoritetsinteresser</b>		<b>15 361 000</b>	<b>8 808 000</b>
<b>Totalresultat</b>		<b>15 361 000</b>	<b>8 808 000</b>



## Resultatregnskap

<b>Beløp i: NOK</b>	<b>Note</b>	<b>2023</b>	<b>2022</b>
<b>Overføringer og disponeringer</b>			
Ordinært utbytte		12 000 000	
Avgitt konsernbidrag			9 464 000
Avsatt til annen egenkapital		3 361 000	
Overført fra annen egenkapital			-656 000
<b>Sum overføringer og disponeringer</b>		<b>15 361 000</b>	<b>8 808 000</b>



## Balanse

Beløp i: NOK	Note	2023	2022
<b>BALANSE - EIENDELER</b>			
<b>Anleggsmidler</b>			
<b>Immaterielle eiendeler</b>			
Immaterielle eiendeler		53 000	
<b>Sum immaterielle eiendeler</b>		<b>53 000</b>	
<b>Varige driftsmidler</b>			
Tomter, bygninger o.a. fast eiendom		94 687 000	96 005 000
Driftsløsøre, inventar o.a. utstyr		1 976 000	797 000
<b>Sum varige driftsmidler</b>	3	<b>96 663 000</b>	<b>96 802 000</b>
<b>Finansielle anleggsmidler</b>			
Investeringer i aksjer og andeler	8	500 000	500 000
<b>Sum finansielle anleggsmidler</b>		<b>500 000</b>	<b>500 000</b>
<b>Sum anleggsmidler</b>		<b>97 216 000</b>	<b>97 302 000</b>
<b>Omløpsmidler</b>			
<b>Varer</b>			
<b>Sum varer</b>	9	<b>1 703 000</b>	<b>1 793 000</b>
<b>Fordringer</b>			
Kundefordringer	4, 6	13 039 000	11 460 000
Andre kortsiktige fordringer		935 000	187 000
Konsernfordringer	6	15 566 000	5 378 000
<b>Sum fordringer</b>	10	<b>29 540 000</b>	<b>17 025 000</b>
<b>Bankinnskudd, kontanter og lignende</b>			
Bankinnskudd, kontanter o.l.	11	13 462 000	9 586 000
<b>Sum bankinnskudd, kontanter og lignende</b>		<b>13 462 000</b>	<b>9 586 000</b>
<b>Sum omløpsmidler</b>		<b>44 705 000</b>	<b>28 403 000</b>
<b>SUM EIENDELER</b>		<b>141 920 000</b>	<b>125 706 000</b>



## Balanse

Beløp i: NOK	Note	2023	2022
<b>BALANSE - EGENKAPITAL OG GJELD</b>			
<b>Egenkapital</b>			
<b>Innskutt egenkapital</b>			
Aksjekapital	12	20 000 000	20 000 000
Overkurs		10 135 000	10 135 000
Annen innskutt egenkapital		3 662 000	3 662 000
<b>Sum innskutt egenkapital</b>	13	<b>33 797 000</b>	<b>33 797 000</b>
<b>Opptjent egenkapital</b>			
Annen egenkapital		3 361 000	
<b>Sum opptjent egenkapital</b>		<b>3 361 000</b>	
<b>Sum egenkapital</b>	13	<b>37 158 000</b>	<b>33 797 000</b>
<b>Gjeld</b>			
<b>Langsiktig gjeld</b>			
Pensjonsforpliktelser	14	1 953 000	1 637 000
Utsatt skatt	7	7 316 000	7 314 000
<b>Sum avsetninger for forpliktelser</b>		<b>9 269 000</b>	<b>8 952 000</b>
<b>Annen langsiktig gjeld</b>			
Gjeld til kredittinstitusjoner	10	47 588 000	50 019 000
<b>Sum annen langsiktig gjeld</b>		<b>47 588 000</b>	<b>50 019 000</b>
<b>Sum langsiktig gjeld</b>		<b>56 857 000</b>	<b>58 971 000</b>
<b>Kortsiktig gjeld</b>			
Leverandørgjeld	6	14 450 000	12 889 000
Betalbar skatt	7	4 346 000	
Skyldig offentlige avgifter		1 220 000	1 507 000
Utbytte	6	12 000 000	
Kortsiktig konserngjeld	6	10 950 000	12 558 000
Annen kortsiktig gjeld		4 939 000	5 983 000
<b>Sum kortsiktig gjeld</b>		<b>47 905 000</b>	<b>32 937 000</b>
<b>Sum gjeld</b>		<b>104 762 000</b>	<b>91 908 000</b>
<b>SUM EGENKAPITAL OG GJELD</b>		<b>141 920 000</b>	<b>125 706 000</b>



## Balanse

<b>Beløp i: NOK</b>	<b>Note</b>	<b>2023</b>	<b>2022</b>
---------------------	-------------	-------------	-------------

---



Brønnøysundregistrene

ÅRSREGNSKAP FOR REGNSKAPSÅRET 2023 - GENERELL INFORMASJON

Journalnummer: 2024 558799

**Enheten**

Organisasjonsnummer: 826 294 442  
Organisasjonsform: Aksjeselskap  
Foretaksnavn: KLEPP ENERGI AS  
Forretningsadresse: Jærvegen 548  
4351 KLEPPE

**Regnskapsår**

Årsregnskapets periode: 01.01.2023 - 31.12.2023

**Konsern**

Morselskap i konsern: Nei

**Regnskapsregler**

Regler for små foretak benyttet: Ja  
Benyttet ved utarbeidelsen av  
årsregnskapet til selskapet: Regnskapslovens alminnelige regler

**Årsregnskapet fastsatt av kompetent organ**

Bekreftet av representant for selskapet: Mathias Rønningen  
Dato for fastsettelse av årsregnskapet: 14.05.2024

**Grunnlag for avgivelse**

År 2023: Årsregnskap er elektronisk innlevert.  
År 2022: Tall er hentet fra elektronisk innlevert årsregnskap fra 2023.

*Det er ikke krav til at årsregnskapet m.v. som sendes til Regnskapsregisteret er undertegnet. Kontrollen på at dette er utført ligger hos revisor/enhetens øverste organ. Sikkerheten ivaretas ved at innsender har rolle/rettighet for innsending av årsregnskapet via Altinn, og ved at det bekreftes at årsregnskapet er fastsatt av kompetent organ.*

Brønnøysundregistrene, 02.07.2024



Organisasjonsnr: 826 294 442  
KLEPP ENERGI AS

## RESULTATREGNSKAP

Beløp i: NOK	Note	2023	2022
<b>RESULTATREGNSKAP</b>			
<b>Inntekter</b>			
Salgsinntekt	1	85 809 000	79 756 000
<b>Sum inntekter</b>		<b>85 809 000</b>	<b>79 756 000</b>
<b>Kostnader</b>			
Varekostnad		36 754 000	39 417 000
Lønnskostnad	2	5 017 000	4 536 000
Avskrivning av driftsmidler og immaterielle eiendeler	3	10 903 000	11 015 000
Annen driftskostnad	2, 4	11 361 000	11 454 000
<b>Sum kostnader</b>		<b>64 034 000</b>	<b>66 423 000</b>
<b>Driftsresultat</b>		<b>21 775 000</b>	<b>13 333 000</b>
<b>Finansinntekter og finanskostnader</b>			
Renteinntekt fra foretak i samme konsern	5, 6	990 000	189 000
Annen renteinntekt		566 000	71 000
Annen finansinntekt		9 000	4 000
<b>Sum finansinntekter</b>		<b>1 564 000</b>	<b>263 000</b>
Rentekostnad til foretak i samme konsern	5, 6	705 000	236 000
Annen rentekostnad		2 524 000	1 869 000
Annen finanskostnad		401 000	190 000
<b>Sum finanskostnader</b>		<b>3 630 000</b>	<b>2 295 000</b>
<b>Netto finans</b>	5	<b>-2 066 000</b>	<b>-2 032 000</b>
<b>Ordinært resultat før skattekostnad</b>			
Årets skattekostnad	7	19 709 000	11 301 000
<b>Ordinært resultat etter skattekostnad</b>		<b>15 361 000</b>	<b>8 808 000</b>
<b>Årsresultat</b>		<b>15 361 000</b>	<b>8 808 000</b>
<b>Årsresultat etter minoritetsinteresser</b>		<b>15 361 000</b>	<b>8 808 000</b>
<b>Totalresultat</b>		<b>15 361 000</b>	<b>8 808 000</b>
<b>Overføringer og disponeringer</b>			
Ordinært utbytte		12 000 000	
Avgitt konsernbidrag			9 464 000



Avsatt til annen egenkapital	3 361 000	
Overført fra annen egenkapital		-656 000
<b>Sum overføringer og disponeringer</b>	<b>15 361 000</b>	<b>8 808 000</b>



Organisasjonsnr: 826 294 442  
KLEPP ENERGI AS

## BALANSE

Beløp i: NOK	Note	2023	2022			
<b>BALANSE - EIENDELER</b>						
<b>Anleggsmidler</b>						
<b>Immaterielle eiendeler</b>						
Immaterielle eiendeler		53 000				
<b>Sum immaterielle eiendeler</b>		<b>53 000</b>				
<b>Varige driftsmidler</b>						
Tomter, bygninger o.a. fast eiendom				94 687 000	96 005 000	
Driftsløsøre, inventar o. a. utstyr				1 976 000	797 000	
<b>Sum varige driftsmidler</b>	<b>3</b>	<b>96 663 000</b>	<b>96 802 000</b>			
<b>Finansielle anleggsmidler</b>						
Investeringer i aksjer og andeler				8	500 000	500 000
<b>Sum finansielle anleggsmidler</b>		<b>500 000</b>	<b>500 000</b>			
<b>Sum anleggsmidler</b>		<b>97 216 000</b>	<b>97 302 000</b>			
<b>Omløpsmidler</b>						
<b>Varer</b>						
<b>Sum varer</b>	<b>9</b>	<b>1 703 000</b>	<b>1 793 000</b>			
<b>Fordringer</b>						
Kundefordringer				4, 6	13 039 000	11 460 000
Andre kortsiktige fordringer					935 000	187 000
Konsernfordringer				6	15 566 000	5 378 000
<b>Sum fordringer</b>	<b>10</b>	<b>29 540 000</b>	<b>17 025 000</b>			
<b>Bankinnskudd, kontanter og lignende</b>						
Bankinnskudd, kontanter o. l.				11	13 462 000	9 586 000
<b>Sum bankinnskudd, kontanter og lignende</b>		<b>13 462 000</b>	<b>9 586 000</b>			
<b>Sum omløpsmidler</b>		<b>44 705 000</b>	<b>28 403 000</b>			
<b>SUM EIENDELER</b>		<b>141 920 000</b>	<b>125 706 000</b>			

## BALANSE - EGENKAPITAL OG GJELD

Egenkapital  
Innskutt egenkapital



Aksjekapital	12	20 000 000	20 000 000
Overkurs		10 135 000	10 135 000
Annen innskutt egenkapital		3 662 000	3 662 000
<b>Sum innskutt egenkapital</b>	<b>13</b>	<b>33 797 000</b>	<b>33 797 000</b>
<b>Opptjent egenkapital</b>			
Annen egenkapital		3 361 000	
<b>Sum opptjent egenkapital</b>		<b>3 361 000</b>	
<b>Sum egenkapital</b>	<b>13</b>	<b>37 158 000</b>	<b>33 797 000</b>
<b>Gjeld</b>			
<b>Langsiktig gjeld</b>			
Pensjonsforpliktelser	14	1 953 000	1 637 000
Utsatt skatt	7	7 316 000	7 314 000
<b>Sum avsetninger for forpliktelser</b>		<b>9 269 000</b>	<b>8 952 000</b>
<b>Annen langsiktig gjeld</b>			
Gjeld til kredittinstitusjoner	10	47 588 000	50 019 000
<b>Sum annen langsiktig gjeld</b>		<b>47 588 000</b>	<b>50 019 000</b>
<b>Sum langsiktig gjeld</b>		<b>56 857 000</b>	<b>58 971 000</b>
<b>Kortsiktig gjeld</b>			
Leverandørgjeld	6	14 450 000	12 889 000
Betalbar skatt	7	4 346 000	
Skyldig offentlige avgifter		1 220 000	1 507 000
Utbytte	6	12 000 000	
Kortsiktig konserngjeld	6	10 950 000	12 558 000
Annen kortsiktig gjeld		4 939 000	5 983 000
<b>Sum kortsiktig gjeld</b>		<b>47 905 000</b>	<b>32 937 000</b>
<b>Sum gjeld</b>		<b>104 762 000</b>	<b>91 908 000</b>
<b>SUM EGENKAPITAL OG GJELD</b>		<b>141 920 000</b>	<b>125 706 000</b>



Organisasjonsnr: 826 294 442  
KLEPP ENERGI AS

NOTEOPPLYSNINGER - SELSKAP - alle poster oppgitt i hele tall

## Note

Antall årsverk i regnskapsåret  
9.50

Sum Beløp

Balanseført verdi 31.12. Varige driftsmidler Immaterielle eiend.

## Konsernregnskap

Morselskapet sitt navn

Forretningskontor for morselskapet

## Begrunnelse for at datterselskap er utelatt fra konsolideringen

Samlet beløp - tilknyttet selskap Årets Fjorårets

Samlet beløp - foretak i samme konsern Årets Fjorårets

Samlet beløp - foretak i samme konsern Årets Fjorårets

Samlet beløp - felles kontrollert virksomhet Årets Fjorårets

Pantstillelse Beløp

Beholdning av egne aksjer Antall Pålydende Andel av aksjek.



# Årsberetning og regnskap 2023

**Klepp Energi AS**

Styrets beretning  
Resultatregnskap  
Balanse  
Noter  
Revisjonsberetning



## STYRETS BERETNING FOR KLEPP ENERGI AS 2023

### EIERFORHOLD OG FORMÅL

Klepp Energi Holding AS eier 100 prosent av aksjene i Klepp Energi AS. Styret består av 5 representanter valgt av generalforsamlingen og to representanter valgt av og blant de ansatte.

#### Selskapets formål er:

Klepp Energi AS er et selskap organisert etter aksjelovens bestemmelser. Selskapets formål er å tilby samt å eie, utbygge og drive infrastruktur for bredbånd (fibernet), elbillading, fjernvarme, biogass, gatelysvirksomhet, entreprenør med tilhørende tjenester samt utvikling av nye forretningsområder.

Selskapet skal drives etter forretningsmessige prinsipper og være en kundeorientert, konkurransedyktig og en attraktiv samarbeidspartner.

Klepp Energi spiller en aktiv rolle i lokalmiljøet ved å støtte lokale organisasjoner og foreninger med deler av overskuddet.

#### Styreforsikring

Konsernet har tegnet styreforsikring som dekker erstatningsansvar på tredjeperson, ting eller formuesskade når:

- den enkelte skade er personlig erstatningsansvarlig i henhold til gjeldende rett,
- Skaden er skjedd i egenskap av styre-/varamedlem, daglig leder, medlem av konsernledelsen, ansatt i ledende stilling.

Forsikringen dekker også krav som fremsatte mot skade inntil 3 år etter at forsikringen har opphørt.

#### Styret

Bedriftens styre som er valgt av generalforsamlingen består av:

Medlemmer;  
Einar Erga (leder)  
Knut Hatteland (nestleder)  
Ove Horpestad  
Elin Langholm  
Åslaug Årslund Grude

Valgt av ansatte:  
Odd Gunnar Golf  
Roy Soma

#### Personalforhold og arbeidsmiljø

Ved utgangen av året var det 11 fast ansatte, der 3 har redusert stilling og en lærling.

Sykefraværet var i 2023 på 6,11%. Korttidsfraværet var på 1,9 % i 2023. Klepp Energi AS har som målsetting å ha under 4,5% sykefravær.

Det har ikke vært noen alvorlige skader eller ulykker i selskapet i 2023. Det høye sykefraværet i 2023, har vært oppe som orienteringssak i styre. Årsaken til det høye sykefraværet, er flere ansatte med langtidfravær gjennom året, dette har ikke vært relatert til arbeidsplassen.

Klepp Energi AS jobber aktivt med å fokusere på helse miljø og sikkerhet. Bedriftens virksomhet er forbundet med noe risiko for skader og ulykker. Lov om internkontroll er fulgt opp ved at det er utarbeidet internkontrollsystem for helse, miljø og sikkerhet. Styret understreker betydningen av internkontroll-arbeidet og mener det er svært viktig at sikkerhets-bestemmelser og rutiner følges opp.

Klepp Energi AS er medlem av arbeidsgiverorganisasjonen NHO.

#### Diskriminering

Diskrimineringslovens formål er å fremme likestilling, sikre like muligheter og rettigheter og å hindre diskriminering på grunn av etnisitet, nasjonal opprinnelse, avstammning, hudfarge, språk, religion og livssyn. Klepp Energi AS arbeider aktivt, målrettet og planmessig for å fremme lovens formål innenfor vår virksomhet. Aktivitetene omfatter blant annet rekruttering, lønns- og arbeidsvilkår, forfremmelse, utviklingsmuligheter og beskyttelse mot trakassering. Selskapet har som mål å være en arbeidsplass hvor det ikke forekommer diskriminering på grunn av nedsatt funksjonsevne. Selskapet har som mål å være en arbeidsplass der det råder full likestilling mellom kvinner og menn. Det skal ikke forekomme forskjellsbehandling grunnet kjønn, i saker som for eksempel lønn, avansement og rekruttering.

I 2023 er kvinneandelen av fast ansatte 20 % i Klepp Energi AS. Av eiervalgte styrerepresentanter er det 40% kvinner. Arbeidstidsordningen i selskapet følger de ulike stillinger og er uavhengig av kjønn.

#### Grunnleggende menneskerettigheter og anstendige arbeidsforhold

Selskapet er omfattet av åpenhetsloven og skulle ha offentliggjort oppdatert redegjørelse for de aktsomhetsvurderinger som er lagt til grunn innen fristen 30. juni. Denne redegjørelsen skulle vært publisert på selskapets nettside klepp-energi.no. Dessverre er ikke dette blitt utført innen fristen som var 30 juni 2023. Rapporten for 2023 vil bli lagt ut på nettsida klepp-energi.no 15.5.24



## VIRKSOMHET I ÅRET SOM GIKK

### Fibervirksomheten i Klepp Energi AS

Klepp Energi AS hadde pr. 31.12.23, 6.766 privat- og bedriftskunder tilkoblet fibernettet.

Fibernettet er lagt i bakken og dekker hele Klepp kommune. Den første kunden ble oppkoblet 23. mars 2005.

På tross av en stadig tøffere konkurranse så er Klepp Energi AS i fortsatt vekst. Mye av dette skyldes en stadig utbygging av nye boligfelt, sameier og bedrifter (fortetting og nye industri-områder).

Fibervirksomheten tilbyr, som Altibox partner, internett og TV over fiber. Det tilbys fast oppkobling på internett fra 100 Mbit/s til 1.000 Mbit/s opp- og ned-lastingshastighet til privatkunder samt opp mot 10.000 Mbit/s til bedriftskunder.

Altibox-partnerskapet er igjen tilbake på toppen i EPSI undersøkelsen (uavhengig måling av kundetilfredshet) i 2023 etter å ha vært en tur nede på andre plass i 2022. Klepp Energi AS scorer godt over gjennomsnittet på de fleste kundeservice-parametere og er dermed blant de beste i landet på kundetilfredshet.

De siste årene har vist noe endring i bruksmønster. Delvis grunnet økt bruk av strømtejenester og hjemmekontor, og dermed en økning i internett-trafikk. Det investeres ytterligere i infrastruktur for å tilrettelegge for økt etterspørsel også i årene som kommer. Målet er å fortsette vekst med inn til 250 kunder pr år framover. Veksten i 2024 vil hovedsakelig komme fra pågående boligprosjekter og fortetting.

### Elbillading

Klepp Energi AS gikk i 2023 inn i markedet for elbillading. Dette året ble brukt på å utvikle forretningskonsepter knyttet til både privat og offentlig lading. Vellykkede pilotprosjekter danner grunnlag for videre satsing, og 2024 vil brukt til å stabilisere driften og legge til rette for videre vekst.

Klepp Energi tar dermed et bærekraftig samfunnsansvar ved å legge til rette for at innbyggere i Klepp får enkel tilgang til trygg og fremtidsrettet ladeteknologi som stimulerer til bruk av utslippsfrie kjøretøy og gir økt effektivitet og bruk av strømmettet.

### Deponigass

Stabil og god drift av gassbrønnene på Sele avfallsplass i 2023. Det ble hentet ut 5,6 GWh deponigass fra avfallsplassen i 2023. Dette tilsvarer ca. 14.000

tonn CO2 ekvivalenter pr. år, som Klepp Energi hindrer utslipp av.

I 2023 ble det utført omfattende fysiske målinger av konsultentselskapet Cowi, for å sjekke hvor mye gass som slipper ut av deponiet i året. Miljødirektoratet har beregnet dette utslippet teoretisk til 40.000 tonn CO2 ekvivalenter – mens det ble målt til 200 tonn CO2 ekv.

### Biogass

Klepp Energi AS har 30 km med 225mm gassrør fra Sele til Vik og fra Verdalen til Klepp st., som mer og mindre ligg klar til å kunne koble inn biogass fra t.d. gardsanlegg. Det er meget god kapasitet i dette gassrøret.

### Fjernvarme i Kleppe-Verdalen

Solgt 9.061.000 kWh med fjernvarme til skoler, rådhuset, svømmehall/ idrettsanlegg, Jærhagen, og andre forretnings-/ leilighetsbygg, barnehager og private boliger i Kleppe-Verdalen. Fjernvarmen får hoveddelen av energien fra gassen som blir dannet av søppelet på Sele avfallsplass. Indirekte kan en da si at alle som får fjernvarme fra Klepp Energi AS, bruker avfallsgass fra Sele til oppvarming av husene sine. Noe som er meget positivt i fht. klimautslipp.

### Bærekraft – ressurs – miljø - klima

Det er viktig å ta vare på og utnytte alle ressursene på en best mulig måte, for å kunne ta vare på miljø og ha minst mulig negativ påvirkning på klimaet.

### Utnytte og ta vare på ressursene

Klepp Energi AS har i 20 år hentet ut gass fra avfalls deponiet på Sele. I snitt er det hentet ut 10.000.000 kWh med deponigass i året i denne perioden. Klepp energi fikk i 2022 tilsagn om økonomisk støtte fra Miljødirektoratet til et forprosjekt, for utnytting av biogassen fra landbruket – dette arbeide pågår fortsatt.

### Miljø

Det er et mål at Klepp Energi AS skal ha en klar miljøprofil. Elektronisk avfall etc. leveres til godkjente avfallshåndteringsselskaper.

### Klima

Klepp Energi AS har inngått avtale med IVAR om utnytting av deponigassen fra Sele avfallsplass. Gassen blir samlet inn fra 137 gassbrønner som er boret ned i avfallsdeponiet. Avfallsdeponiet er i dag tildekket med jord og ligger under ett ca. 340 mål stort jordbruksområde. Fra disse gassbrønnene i deponiet blir gassen hentet inn til to innsamlingsstasjoner, tørket, trykksett og overført i et 27 km langt gassrør fram til forbrukerne. Denne gassen inneholder mye metan. Metangass er mer enn 25 ganger verre enn CO2 i fht. utslipp til atmosfæren, derfor er det viktig at den blir samlet opp og brent



og at minst mulig slipper ut til atmosfæren. Utnyttingen av deponigassen har også gitt en ekstra miljøgevinst, ved at gassen har erstattet flere gamle oljekjeler i kommunale bygg i Kleppe.

## Økonomi

	<b>2023</b>
Driftsinntekter:	<b>85,8</b>
Driftskostnader:	<b>64,0</b>
Driftsresultat	<b>21,8</b>

Driftsresultatet for 2023 er kr 10,9 mill. over budsjett.

## Framtidsutsikter

Bedriftens likviditet er god. Selskapets egenkapitalprosent er på 26 %.

## Kontantstrøm og kapitalforhold

Samlet netto kontantstrøm fra operasjonelle aktiviteter i selskapet var på kr. 29,8 mill. Selskapets investeringsaktivitet var på kr. 23,5 mill. og finansieringsaktiviteten ga en negativ kontantstrøm på kr.2,4 mill. Netto økning likvid beholdningen var kr. 3,9 mill. Selskapets evne til å egenfinansiere investeringer er god.

Urolighetene i Europa har hatt liten innvirkning på driften i selskapet bortsatt fra at leveringstider og innkjøpspriser har økt. Selskapet er en lokal leverandør og omfattes ikke av eksport- eller importrestriksjoner.

## Fortsatt drift

I samsvar med Regnskapsloven § 3-3 bekrefter styret at regnskapet er avlagt under forutsetning av fortsatt drift. Til grunn for antakelsen ligger budsjett for år 2024 samt at selskapet og konsernet er i en sunn økonomisk og finansiell stilling.

## Finansiell risiko

### Markedetsrisiko

Selskapet har langsiktig gjeld med flytende rente, som gjør selskapet noe eksponert mot endringer i rentemarkedet.

### Kreditrisiko

Risiko for at motparter ikke har økonomisk evne til å oppfylle sine forpliktelser anses som lav, da det historisk sett har vært lite tap på fordringer. Men det er sannsynlig med noe høyere tap sammenlignet med tidligere år på grunn av pandemien og økonomiske konsekvenser av denne. Utenom husholdningskunder er det ingen kundegruppe som utgjør mer enn 10 % av omsetningen. Kundefordringene er fordelt på de fleste husstander og bedrifter i Klepp kommune slik at risikospredningen er god.

### Likviditetsrisiko

Selskapet vurderer likviditeten i selskapet som god, og det er ikke besluttet å innføre tiltak som endrer likviditetsrisikoen. Forfallstidspunkt for kunde- fordringer opprettholdes. Langsiktige fordringene er ikke vurdert reforhandlet eller innløst. Styret har prioritert langsiktig god økonomisk avkastning og ser ikke at konsernet har problemer med å betjene gjelden. Tjenestene Klepp Energi AS leverer er i liten grad konjunkturavhengige. Tv, fiber og oppvarming er for de fleste et nødvendig gode.

Investeringsaktien kan reduseres uten at det får konsekvenser for allerede investert kapital.

## Disponering av årets overskudd

Av selskapets overskudd på kr 15,361 mill., foreslås kr.12 mill avsatt til utbytte og kr.3,361 mill. overført til annen egenkapital.

Kleppe, 31. desember 2023

14. mai 2024

Einar Erga  
Leder

Ove Horpestad  
Styremedlem

Knut Hatteland  
Nestleder

Arslaug Arsland Grude  
Styremedlem

Elin Langholm  
Styremedlem

Roy Boma  
Styremedlem (ansatt)

Odd Gunnar Golf  
Styremedlem (ansatt)

Frode Søyland  
Daglig leder

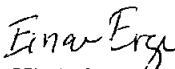

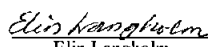
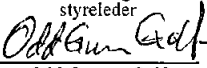
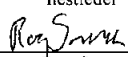
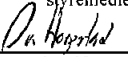
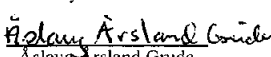



<b>Resultatregnskap</b>			
<b>Klepp Energi AS</b>			
Tall i 1.000 NOK			
<b>Driftsinntekter og driftskostnader</b>	<b>Note</b>	<b>2023</b>	<b>2022</b>
Salgsinntekt	1	85 809	79 756
<b>Sum driftsinntekter</b>		<b>85 809</b>	<b>79 756</b>
Varekostnad		36 754	39 417
Lønnskostnad	2	5 017	4 536
Avskrivning av driftsmidler og immaterielle eiendeler	3	10 903	11 015
Annen driftskostnad	2, 4	11 361	11 454
<b>Sum driftskostnader</b>		<b>64 034</b>	<b>66 423</b>
<b>Driftsresultat</b>		<b>21 775</b>	<b>13 333</b>
<b>Finansinntekter og finanskostnader</b>			
Renteinntekt fra foretak i samme konsern	5, 6	990	189
Annen renteinntekt		566	71
Annen finansinntekt		9	4
Rentekostnad til foretak i samme konsern	5, 6	705	236
Annen rentekostnad		2 524	1 869
Annen finanskostnad		401	190
<b>Resultat av finansposter</b>	<b>5</b>	<b>-2 066</b>	<b>-2 032</b>
<b>Resultat før skatt</b>		<b>19 709</b>	<b>11 301</b>
Årets skattekostnad	7	4 348	2 493
<b>Årsresultat</b>		<b>15 361</b>	<b>8 808</b>
<b>Overføringer</b>			
Avsatt til utbytte		12 000	0
Avsatt konsernbidrag		0	9 464
Avsatt til annen egenkapital		3 361	0
Overført fra annen egenkapital		0	656
<b>Sum overføringer</b>		<b>15 361</b>	<b>8 808</b>
Klepp Energi AS		Side 1	



<b>Balanse</b>			
<b>Klepp Energi AS</b>			
Tall i 1.000 NOK			
<b>Eiendeler</b>	<b>Note</b>	<b>2023</b>	<b>2022</b>
<b>Anleggsmidler</b>			
Immaterielle eiendeler		53	0
<b>Sum immaterielle eiendeler</b>		<u>53</u>	<u>0</u>
<b>Varige driftsmidler</b>			
Tomter, bygninger o.a. fast eiendom		94 687	96 005
Driftsløsøre, inventar o.a. utstyr		1 976	797
<b>Sum varige driftsmidler</b>	3	<u>96 663</u>	<u>96 802</u>
Investeringer i aksjer og andeler	8	500	500
<b>Sum finansielle anleggsmidler</b>		<u>500</u>	<u>500</u>
<b>Sum anleggsmidler</b>		<u>97 216</u>	<u>97 302</u>
<b>Omløpsmidler</b>			
Lager av varer og annen beholdning	9	1 703	1 793
<b>Fordringer</b>			
Kundefordringer	4, 6	13 039	11 460
Andre kortsiktige fordringer		935	187
Konsernfordringer	6	15 566	5 378
<b>Sum fordringer</b>	10	<u>29 540</u>	<u>17 025</u>
Bankinnskudd, kontanter o.l.	11	13 462	9 586
<b>Sum omløpsmidler</b>		<u>44 705</u>	<u>28 403</u>
<b>Sum eiendeler</b>		<u>141 920</u>	<u>125 706</u>



<b>Balanse</b>			
<b>Klepp Energi AS</b>			
Tall i 1.000 NOK			
Egenkapital og gjeld	Note	2023	2022
<b>Egenkapital</b>			
<b>Innskutt egenkapital</b>			
Aksjekapital	12	20 000	20 000
Overkurs		10 135	10 135
Annen innskutt egenkapital		3 662	3 662
<b>Sum innskutt egenkapital</b>	13	<b>33 797</b>	<b>33 797</b>
Annen egenkapital		3 361	0
<b>Sum opptjent egenkapital</b>		<b>3 361</b>	<b>0</b>
<b>Sum egenkapital</b>	13	<b>37 158</b>	<b>33 797</b>
<b>Gjeld</b>			
<b>Avsetning for forpliktelser</b>			
Pensjonsforpliktelser	14	1 953	1 637
Utsatt skatt	7	7 316	7 314
<b>Sum avsetning for forpliktelser</b>		<b>9 269</b>	<b>8 952</b>
<b>Annen langsiktig gjeld</b>			
Gjeld til kredittinstitusjoner	10	47 588	50 019
<b>Sum annen langsiktig gjeld</b>		<b>47 588</b>	<b>50 019</b>
<b>Kortsiktig gjeld</b>			
Leverandørgjeld	6	14 450	12 889
Betalbar skatt	7	4 346	0
Skyldig offentlige avgifter		1 220	1 507
Utbytte	6	12 000	0
Konserngjeld	6	10 950	12 558
Annen kortsiktig gjeld		4 939	5 983
<b>Sum kortsiktig gjeld</b>		<b>47 905</b>	<b>32 937</b>
<b>Sum gjeld</b>		<b>104 762</b>	<b>91 908</b>
<b>Sum egenkapital og gjeld</b>		<b>141 920</b>	<b>125 706</b>
Kleppe, 14.05.2024			
Styret i Klepp Energi AS			
 Einar Erga styreleder	 Knut Hatteland nestleder	 Elin Langholm styremedlem	
 Odd Gunnar Golf styremedlem	 Roy Soma styremedlem	 Ove Horpestad styremedlem	
	 Aslaug Arslund Grude styremedlem	 Frode Søyland Daglig leder	
Klepp Energi AS		Side 2	



## Kontantstrømoppstilling

( tall i 1.000 kroner)

Klepp Energi AS

	2023	2022
<b>Kontantstrømmer fra operasjonelle aktiviteter</b>		
Resultat før skattekostnad	19 709	11 301
Ordinære avskrivninger	10 903	11 015
Forskjell mellom kostnadsført pensjon og inn-/utbetalinger i pensjonsordninger	316	611
Endring i varelager	90	-214
Endring i kundefordringer	-1 579	-1 331
Endring i leverandørgjeld	1 561	1 578
Endring i andre tidsavgrensingsposter	-1 181	3 608
<b>Netto kontantstrøm fra operasjonelle aktiviteter</b>	<b>29 819</b>	<b>26 568</b>
<b>Kontantstrømmer fra investeringsaktiviteter</b>		
Innbetalinger ved salg av varige driftsmidler		
Utbetalinger ved kjøp av immaterielle eiendeler	-54	0
Utbetalinger ved kjøp av varige driftsmidler	-11 956	-10 774
Utbetalinger ved kjøp av aksjer	0	-500
Utbetalinger ved konsernfordringer/lån	-11 500	-1 014
Utbetalinger ved andre utlånsaktiviteter	0	-7
<b>Netto kontantstrøm fra investeringsaktiviteter</b>	<b>-23 510</b>	<b>-12 295</b>
<b>Kontantstrømmer fra finansieringsaktiviteter</b>		
Nedbetaling av langsiktig gjeld	-2 431	-1 808
Utbetalinger av utbytte	0	-11 000
Endring i konsernmellomværende	0	4 932
<b>Netto kontantstrøm fra finansieringsaktiviteter</b>	<b>-2 431</b>	<b>-7 876</b>
<b>Netto endring i kontanter og kontantekvivalenter</b>	<b>3 878</b>	<b>6 397</b>
Beholdning av kontanter og kontantekvivalenter ved periodens begynnelse	9 566	3 189
<b>Beholdning av kontanter og kontantekvivalenter ved periodens slutt</b>	<b>13 462</b>	<b>9 586</b>



Klepp Energi AS

Noter til regnskapet 2023

## Regnskapsprinsipper

Årsregnskapet er satt opp i samsvar med regnskapsloven og god regnskapskikk.

### Periodisering av inntekter og kostnader

Det er gjennomført full periodisering av inntekter og kostnader i regnskapet. Dette medfører at alle inntekter og kostnader er henført til det år de er opplynt/forbrukt. Løpende inntekter og andre inntekter føres i den perioden de gjelder. Tilknytningsavgifter og andre engangsavgifter faktureres og inntektsføres i takt leveranse. Salg av varer og tjenester inntektsføres etter hvert som de er levert.

### Klassifisering og vurdering av balanseposter

Eiendeler bestemt til varig eie eller bruk klassifiseres som anleggsmidler. Eiendeler som er tilknyttet varekretsløpet klassifiseres som omløpsmidler. Fordringer klassifiseres som omløpsmidler hvis de skal tilbakebetales i løpet av ett år etter utbetalingstidspunktet. For gjeld legges analoge kriterier til grunn.

Omløpsmidler vurderes til det laveste av anskaffelseskost og virkelig verdi. Kortsiktig gjeld i norske kroner balanseføres til nominelt beløp på etableringstidspunktet.

Anleggsmidler vurderes til anskaffelseskost. Varige anleggsmidler som forringes i verdi avskrives lineært over forventet økonomisk levetid. Anleggsmidlene nedskrives til virkelig verdi ved verdifall i den grad regnskapsreglene krever det. Avsetninger neddiskonteres hvis renteelementet er vesentlig.

Nominelle beløp neddiskonteres hvis renteelementet er vesentlig.

### Varige driftsmidler

Varige driftsmidler balanseføres og avskrives lineært over driftsmidlenes forventede levetid dersom de har antatt levetid over 3 år og har en kostpris som overstiger kr 15.000. Vedlikehold av driftsmidler kostnadsføres løpende under driftskostnader. Påkostninger eller forbedringer tillegges driftsmidlets kostpris og avskrives i takt med driftsmidlet. Skillet mellom vedlikehold og påkostning/forbedring regnes i forhold til driftsmidlets stand ved kjøp av driftsmidlet. Leide (leasede) driftsmidler balanseføres som driftsmidler hvis leiekontrakten anses som finansiell.

### Nedskrivning av anleggsmidler

Ved indikasjon på at balanseført verdi av et anleggsmiddel er høyere enn virkelig verdi, foretas det test for verdifall. Testen foretas for det laveste nivå av anleggsmidler som har selvstendige kontantsrømmer. Hvis balanseført verdi er høyere enn både salgsverdi og gjenvinnbart beløp (nåverdi ved fortsatt bruk/eie), foretas det nedskrivning til det høyeste av salgsverdi og gjenvinnbart beløp. Tidligere nedskrivninger reverseres hvis forutsetningene for nedskrivningen ikke lenger er til stede (med unntak blant annet for nedskrivning av goodwill).



Klepp Energi AS

Noter til regnskapet 2023

#### Anleggskontrakter

Arbeid under utførelse knyttet til fastpriskontrakter med lang tilvirkningstid vurderes etter løpende avregnings metode. Fullføringsgraden beregnes som påløpte kostnader i prosent av forventet totalkostnad. Totalkostnaden revurderes løpende. For prosjekter som antas å gi tap, kostnadsføres hele det beregnede tapet umiddelbart. Klepp Energi AS har vurdert arbeid under utførelse til innkjøpspris.

#### Fordringer

Kundefordringer og andre fordringer oppføres i balansen til pålydende etter fradrag for avsetning til forventet tap. Avsetning til tap gjøres på grunnlag av individuelle vurderinger av de enkelte fordringene. I tillegg gjøres det en uspesifisert avsetning for å dekke antatt tap.

#### Pensjoner

Pensjonskostnader og pensjonsforpliktelser beregnes etter lineær opplysning basert på forutsetninger om diskonteringsrente, fremtidig regulering av lønn, pensjoner og ytelser fra folketrygden, fremtidig avkastning på pensjonsmidler samt aktuariemessige forutsetninger om dødelighet, frivillig avgang, osv. Pensjonsmidler i kollektive ordninger vurderes til virkelig verdi og fratrekkes i netto pensjonsforpliktelser i balansen. Endringer i forpliktelsen som skyldes endringer i pensjonsplaner fordeles over antatt gjenværende opplysningsstid. Det samme gjelder estimatavvik i den grad de overstiger 10 % av den største av pensjonsforpliktelsene og pensjonsmidlene (korridor).

Arbeidsgiveravgiften kostnadsføres basert på innbetalt pensjonspremie for sikrede (kollektive) pensjonsordninger, mens den er periodisert i samsvar med endring i pensjonsforpliktelsen for usikrede pensjoner.

#### Skatt

Skattekostnaden i resultatregnskapet omfatter både periodens betalbare skatt og endring i utsatt skatt. Utsatt skatt beregnes med aktuell skattesats på grunnlag av de midlertidige forskjeller som eksisterer mellom regnskapsmessige og skattemessige verdier, samt eventuell ligningsmessig underskudd til fremføring ved utgangen av regnskapsåret. Skatteøkende og skattereduserende midlertidige forskjeller som reverserer eller kan reversere i samme periode er utlignet. Oppføring av utsatt skattefordel på netto skattereduserende forskjeller som ikke er utlignet og underskudd til fremføring, begrunnes med antatt fremtidig innføring. Utsatt skatt og skattefordel som kan balanseføres oppføres netto i balansen. Utsatt skatt er beregnet på grunnlag av de midlertidige forskjellene som eksisterer ved utgangen av regnskapsåret mellom regnskapsmessige og skattemessige verdier. Nedenfor er det gitt en spesifikkasjon av de midlertidige forskjellene, samt beregningen av utsatt skatt. Sammenhengen mellom regnskapsmessig resultat og skattepliktig inntekt vises også

#### Kontantstrømpoppstilling

Kontantstrømpoppstillingen utarbeides etter den indirekte metoden. Kontanter og kontantekvivalenter omfatter kontanter, bankinnskudd and andre kortsiklige, likvide plasseringer som umiddelbart og med uvesentlig kursrisiko kan konverteres til kjente kontantbeløp og med forfallsdato kortere enn tre måneder fra anskaffelsesdato.



Klepp Energi AS

Noter til regnskapet 2023

## Note 1 Inntekter

Selskapets salgsinntekter kommer i all hovedsak fra salg til norske kunder

Inntekter fordelt på virksomhetsområde:	2023	2022
Fiber	68 040	64 507
Fjernvarme	10 254	6 811
Gatelys	2 980	5 924
Annet	4 535	2 513
<b>Sum</b>	<b>85 809</b>	<b>79 756</b>

## Note 2 Lønn og andre personalkostnader

( tall i 1.000 )	2023	2022
Lønn	5 261	5 449
Arbeidsgiveravgift	852	825
Pensjonskostnader (inkludert egenbetaling)	916	752
Andre ytelser	423	254
Aktivert eget arbeid	-2 436	-2 744
<b>Sum lønn</b>	<b>5 017</b>	<b>4 536</b>

Gjennomsnittlig årsverk 8,7 9,5

### Ytelser /godtgjørelse til styret og revisor. (hele kr.)

Styret får utbetalt godtgjørelse i morselskapet KE Holding AS. Selskapet har ikke daglig leder

Det foreligger ingen etterlønsavtaler for styreleder.  
Det er ikke lån til ledende personer.  
Det er ikke stillet lån /sikkerhetsstillelse til ansatte eller ledende personer.

Honorar til revisor	2023	2022
Lovpålagt revisjon	266 498	175 000
Andre tjenester utenfor revisjon	40 000	0
<b>Sum</b>	<b>306 498</b>	<b>175 000</b>

Alle beløp eksklusiv mva.



Klepp Energi AS

Noter til regnskapet 2023

**Note 3 Varige driftsmidler - avskrivninger og investeringer.**  
( tall i 1.000 )

	Transportmidler	Utstyr og inventar	Deponiggass anlegg	Breibånd	Fjernvarme	Tomt	Varer i arbeid	Totale driftsmidler
Ansk. 1.1	2 935	957	14 352	201 353	34 530	3 036	2 203	259 366
Tilgang	22	1 422	546	4 380	479	0	5 108	11 956
Overført fra varer i arbeid	0	0	0	4 738	124	0	-5 617	-755
Reklassifisering*	0	0	0	0	-438	0	0	-438
Ansk.31.12	2 957	2 379	14 898	210 470	34 696	3 036	1 694	270 129
Avgang avskr.	0	0	0	0	0	0	0	0
Akkumulerte avsk 31.12	-2 565	-794	-13 148	-142 302	-14 655	0	0	-173 465
Balanseført verdi 31.12	391	1 585	1 749	68 168	20 040	3 036	1 694	96 663
Årets avskr.	152	113	624	9 021	981	0	0	10 902
Avskrivninger immaterielle eiendeler								1
Totale avskrivninger i årsregnskapet								10 903

Forventet

øk. levetid 8 år 5-10 år 20 år 5-20 år 33 år

Avskr.-plan Lineær Lineær Lineær Lineær Lineær

\* Selskapet har reklassifisert et anleggsmiddel som er revurdert til å være en operasjonell leasing. Den ligger nå under andre kortsiktige fordringer, og amortiseres over leieperioden på to år fra november 2023. Klepp Energi AS har ikke inngått andre leasingkontrakter og har heller ingen øvrige leiekostnader.

Prosjekter i arbeid er vurdert til anskaffelseskost, driftsmidlene er anskaffet til anleggsutbygging.

**Note 4 Kundefordringer**

( tall i 1.000 )

	2023	2022
Kundefordring	13 339	11 760
Avsatt til dekning av tap (-)	-300	-300
<b>Kundefordringer, netto</b>	<b>13 039</b>	<b>11 460</b>

Tap på krav i resultatregnskapet framkommer slik :

( tall i 1.000 )

	2023	2022
Endring i avsetning til dekning av tap :	0	0
Avskrivning kundefordringer	11	641
<b>Tap på kundefordringer</b>	<b>11</b>	<b>641</b>



Klepp Energi AS

Noter til regnskapet 2023

**Note 5 Finansinntekter og finanskostnader**  
( tall i 1.000 )

	2023	2022
<b>Finansinntekter</b>		
Renteinntekter fra selskap i samme konsern	990	189
Renteinntekter	566	71
Andre finansinntekter	9	4
<b>Sum finansinntekter</b>	<b>1 564</b>	<b>264</b>
<b>Finanskostnader</b>		
Rentekostnader til selskap i samme konsern	705	236
Rentekostnader	2 524	1 869
Andre finanskostnader	401	190
<b>Sum finanskostnader</b>	<b>3 630</b>	<b>2 296</b>

**Note 6 Mellomværende med selskap i samme konsern og tilknyttede selskap m.v.**  
( tall i 1.000 )

Motpart	Kundefordringer		Kortsiktig fordring		Leverandørgjeld		Kortsiktig gjeld	
	2023	2022	2023	2022	2023	2022	2023	2022
Klepp Energi Holding AS	3	25	15 384	1 014	2 830	2 248	0	0
KE Nett AS	372	1 088	182	4 364	4 050	1 920	10 950	12 558
<b>SUM</b>	<b>376</b>	<b>1 113</b>	<b>15 566</b>	<b>5 378</b>	<b>6 880</b>	<b>4 168</b>	<b>10 950</b>	<b>12 558</b>



Klepp Energi AS

Noter til regnskapet 2023

## Note 7 Skatt

( tall i 1.000 )

Beregning av utsatt skatt/utsatt skattefordel

	2023	2022
Midlertidige forskjeller		
Kundefordringer	-83	-90
Driftsmidler	36 703	36 384
Regnskapsmessig avsetning	-1 410	-1 410
Pensjonsforpliktelser	-1 953	-1 637
Netto midlertidige forskjeller	33 257	33 247
Underskudd til fremføring	0	0
Grunnlag for utsatt skatt/skattefordel i balansen	33 257	33 247
22% utsatt skatt	7 316	7 314
<b>Balanseført utsatt skatt</b>	<b>7 316</b>	<b>7 314</b>

	2023	2022
Grunnlag for betalbar skatt		
Resultat før skattekostnad	19 709	11 301
Permanente forskjeller	55	31
Grunnlag for årets skattekostnad	19 764	11 332
Endring i midlertidige resultatforskjeller	-10	800
Grunnlag for betalbar skatt i resultatregnskapet	19 754	12 332
Avgitt konsernbidrag	0	-12 133
<b>Skattepliktig inntekt (grunnlag for betalbar skatt i balansen)</b>	<b>19 754</b>	<b>0</b>

### Fordeling av skattekostnaden

Betalbar skatt på årets resultat	4 346	2 669
For mye, for lite avsatt i fjor	0	0
Sum betalbar skatt	4 346	2 669
Endring i utsatt skatt	2	-176
<b>Skattekostnad</b>	<b>4 348</b>	<b>2 493</b>

### Betalbar skatt i balansen

Betalbar skatt i skattekostnaden	4 346	2 669
Skattevirkning av konsernbidrag	0	-2 669
<b>Betalbar skatt i balansen</b>	<b>4 346</b>	<b>0</b>

### Avstemming fra nominell til faktisk skattesats

Årsresultat før skatt	19 709	11 301
Forventet inntektsskatt etter nom. Skattesats (22 %)	4 336	2 486
Permanente forskjeller	12	7
Virkelig skattesats	4 348	2 493
<b>Effektiv skattesats</b>	<b>22,1 %</b>	<b>22,1 %</b>



Klepp Energi AS

Noter til regnskapet 2023

**Note 8 Andeler - anleggsmidler,**  
( tall i 1.000 )

	Antall	Bokført verdi
Tårnselskapet Holding AS	5	500

**Note 9 Varer**  
( tall i 1.000 )

	2023	2022
Varebeholdning vurdert til anskaffelseskostnad	1 703	1 793
Avsetning for ukurans	0	0
<b>Netto varebeholdning i balansen</b>	<b>1 703</b>	<b>1 793</b>

**Note 10 Fordringer, gjeld og pantstillelser**  
( tall i 1.000 )

	2023	2022
Fordringer med forfall senere enn ett år	0	0
Langsiktig gjeld med forfall etter 5 år	34 430	36 861
<b>Gjeld sikret med pant</b>	<b>47 568</b>	<b>50 019</b>

**Balansført verdi av pantsatte eiendeler**  
(tall i 1.000)

	2023	2022
Fordringer (begrenset til 40 mill)	41 822	41 498
Fast eiendom	16 301	16 610
<b>Total verdi av pantsatte eiendeler*</b>	<b>58 123</b>	<b>58 108</b>

\* Til sikkerhet for lånet er det stilt garanti for fast eiendom og fordringer som også ligger i andre selskap i konsernet. Angitt beløp er balansført verdi i konsernet, ikke Klepp Energi AS.

**Note 11 Kontanter, post og bankinnskudd,**  
( tall i 1.000 )

	2023	2022
Frie midler	13 168	9 313
Skattetreksmidler	294	273
<b>Kontanter og bankinnskudd</b>	<b>13 462</b>	<b>9 586</b>

**Note 12 Aksjekapital**

Selskapets aksjekapital er kr 20 mill. fordelt på 1 000 aksjer à kr 20 000.-. Klepp Energi Holding er 100% eier. Selskapet inngår i konsernregnskapet til Klepp Energi Holding AS. Konsernregnskapet kan fås ved å ta kontakt med Klepp Energi Holding AS.



Klepp Energi AS

Noter til regnskapet 2023

**Note 13 Egenkapital**  
( tall i 1.000 )

	Aksjekapital	Overkurs	Annen innskutt egenkapital	Annen egenkapital	Sum
Egenkapital pr. 1.1	20 000	10 135	3 662		33 797
Årets resultat	0	0		15 361	15 361
Avsatt utbytte	0	0		-12 000	-12 000
<u>Egenkapital pr.31.12</u>	<u>20 000</u>	<u>10 135</u>	<u>3 662</u>	<u>3 361</u>	<u>37 158</u>



Klepp Energi AS

Noter til regnskapet 2023

## Note 14 Pensjonsforpliktelser

Selskapets pensjonsordning er en kollektiv ytelsesbasert ordning som dermed omfatter alle personene i selskapet. Ordningen gir rett til definerte fremtidige ytelser. Disse er i hovedsak avhengig av antall opptjeningsår, lønnsnivå ved oppnådd pensjonsalder og størrelse på Folketrygden. Selskapet skiftet fra Storebrand til KLP med virkning fra 1.1.2014.

<b>Pensjonsforpliktelse</b> ( tall i 1.000 )	31.12.23	31.12.22
Pensjonsforpliktelse	2 664	1 997
Pensjonsmidler	-1 762	-1 520
Pensjonsforpliktelse netto	902	477
Ikke resultatført resultatavvik	1 050	1 160
Balansført netto pensjonsmidlerpensjonsforpliktelse inklusiv arb. avgift	1 953	1 637

Arbeidsgiveravgift er inkludert med	252	213
-------------------------------------	-----	-----

### Økonomiske forutsetninger

Avkastning på pensjonsmidlene	5,30 %	5,20 %
Diskonteringsrente	3,10 %	3,00 %
Forventet lønnsregulering	3,50 %	3,50 %
G - regulering	3,25 %	3,25 %
Årlig regulering av pensjoner	2,80 %	2,63 %
Antall aktive medlemmer	11	13
Antall oppsatte	7	3
Antall pensjonister	-	-
Uttakstilbøyelighet AFP - ordningen	50,00 %	50,00 %

### Netto pensjonskostnader

Nåverdi av årets pensjonsopptjening	1 059	1 319
Rentekostnad av pensjonsforpliktelsen	92	106
Forventet avkastning på pensjonsmidler	-99	-134
Administrasjonskost/rentegegaranti	45	39
Netto pensjonskostnad inkl. adm. kost	1 097	1 330
Arbeidsgiveravgift netto pensjonskostnad inkl. adm. kost	155	188
Resultatført aktuariat tap(gevinst)	-137	
Resultatført pensjonskostnad	1 115	1 518

Herav resultatført arbeidsgiveravgift av aktuariat tap (gevinst)	-17	0
--	-----	---

Som aktuarmessig forutsetninger for demografiske faktorer og avgang er det lagt til grunn vanlige benyttede forutsetninger innen forsikring.



Til generalforsamlingen i Klepp Energi AS

## Uavhengig revisors beretning

### Konklusjon

Vi har revidert årsregnskapet for Klepp Energi AS som består av balanse per 31. desember 2023, resultatregnskap og kontantstrømoppstilling for regnskapsåret avsluttet per denne datoen og noter til årsregnskapet, herunder et sammendrag av viktige regnskapsprinsipper.

Etter vår mening oppfyller årsregnskapet gjeldende lovkrav, og gir årsregnskapet et rettviseende bilde av selskapets finansielle stilling per 31. desember 2023, og av dets resultater og kontantstrømmer for regnskapsåret avsluttet per denne datoen i samsvar med regnskapslovens regler og god regnskapsskikk i Norge.

### Grunnlag for konklusjonen

Vi har gjennomført revisjonen i samsvar med International Standards on Auditing (ISA-ene). Våre oppgaver og plikter i henhold til disse standardene er beskrevet nedenfor under *Revisors oppgaver og plikter ved revisjonen av årsregnskapet*. Vi er uavhengige av selskapet i samsvar med kravene i relevante lover og forskrifter i Norge og International Code of Ethics for Professional Accountants (inkludert internasjonale uavhengighetsstandarder) utstedt av International Ethics Standards Board for Accountants (IESBA-reglene), og vi har overholdt våre øvrige etiske forpliktelser i samsvar med disse kravene. Innhentet revisjonsbevis er etter vår vurdering tilstrekkelig og hensiktsmessig som grunnlag for vår konklusjon.

### Øvrig informasjon

Styret og daglig leder (ledelsen) er ansvarlige for informasjonen i årsberetningen. Øvrig informasjon omfatter informasjon i årsrapporten bortsett fra årsregnskapet og den tilhørende revisjonsberetningen. Vår konklusjon om årsregnskapet ovenfor dekker ikke informasjonen i årsberetningen.

I forbindelse med revisjonen av årsregnskapet er det vår oppgave å lese årsberetningen. Formålet er å vurdere hvorvidt det foreligger vesentlig inkonsistens mellom årsberetningen og årsregnskapet og den kunnskap vi har opparbeidet oss under revisjonen av årsregnskapet, eller hvorvidt informasjon i årsberetningen ellers fremstår som vesentlig feil. Vi har plikt til å rapportere dersom årsberetningen fremstår som vesentlig feil. Vi har ingenting å rapportere i så henseende.

Basert på kunnskapen vi har opparbeidet oss i revisjonen, mener vi at årsberetningen

- er konsistent med årsregnskapet og
- inneholder de opplysninger som skal gis i henhold til gjeldende lovkrav.

### Ledelsens ansvar for årsregnskapet

Ledelsen er ansvarlig for å utarbeide årsregnskapet og for at det gir et rettviseende bilde i samsvar med regnskapslovens regler og god regnskapsskikk i Norge. Ledelsen er også ansvarlig for slik internkontroll som den finner nødvendig for å kunne utarbeide et årsregnskap som ikke inneholder vesentlig feilinformasjon, verken som følge av misligheter eller utilsiktede feil.

Ved utarbeidelsen av årsregnskapet må ledelsen ta standpunkt til selskapets evne til fortsatt drift og opplyse om forhold av betydning for fortsatt drift. Forutsetningen om fortsatt drift skal legges til grunn for årsregnskapet så lenge det ikke er sannsynlig at virksomheten vil bli avvirket.

PricewaterhouseCoopers AS, Kanalsletta 8, Postboks 8017, NO-4068 Stavanger

T: 02316, org. no.: 987 009 713 MVA, [www.pwc.no](http://www.pwc.no)

Statsautoriserte revisorer, medlemmer av Den norske Revisorforening og autorisert regnskapsførerselskap



#### **Revisors oppgaver og plikter ved revisjonen av årsregnskapet**

Vårt mål er å oppnå betryggende sikkerhet for at årsregnskapet som helhet ikke inneholder vesentlig feilinformasjon, verken som følge av misligheter eller utilsiktede feil, og å avgi en revisjonsberetning som inneholder vår konklusjon. Betryggende sikkerhet er en høy grad av sikkerhet, men ingen garanti for at en revisjon utført i samsvar med ISA-ene, alltid vil avdekke vesentlig feilinformasjon. Feilinformasjon kan oppstå som følge av misligheter eller utilsiktede feil. Feilinformasjon er å anse som vesentlig dersom den enkeltvis eller samlet med rimelighet kan forventes å påvirke de økonomiske beslutningene som brukerne foretar på grunnlag av årsregnskapet. For videre beskrivelse av revisors oppgaver og plikter vises det til: <https://revisorforeningen.no/revisionsberetninger>

#### **Andre forhold**

Selskapets styre har ikke overholdt kravene i åpenhetsloven om å gjennomføre aktsomhetsvurderinger i 2023, og har heller ikke offentliggjort en redegjørelse for 2022 etter kravene i loven.

Stavanger, 14. mai 2024

**PricewaterhouseCoopers AS**

Siren Iversen Dahle  
Statsautorisert revisor  
(elektronisk signert)



 Securely signed with Brevio

Revisjonsberetning

**Signers:**

<b>Name</b>	<b>Method</b>	<b>Date</b>
Dahle, Siren Iversen	BANKID	2024-05-21 10:23

**This document package contains:**

- Closing page (this page)
- The original document(s)
- The electronic signatures. These are not visible in the document, but are electronically integrated.



This file is sealed with a digital signature.  
The seal is a guarantee for the authenticity  
of the document.