



## ÅRSREGNSKAPET FOR REGNSKAPSÅRET 2022 - GENERELL INFORMASJON

### Enheten

Organisasjonsnummer: 822 674 232  
Organisasjonsform: Aksjeselskap  
Foretaksnavn: ÅPENT KAFFEBRENNERI AS  
Forretningsadresse: Bygg 7  
Maridalsveien 87  
0461 OSLO

### Regnskapsår

Årsregnskapets periode: 01.01.2022 - 31.12.2022

### Konsern

Morselskap i konsern: Nei

### Regnskapsregler

Regler for små foretak benyttet: Ja  
Benyttet ved utarbeidelsen av årsregnskapet til selskapet: Regnskapslovens alminnelige regler

### Årsregnskapet fastsatt av kompetent organ

Bekreftet av representant for selskapet: Hans Thorne  
Dato for fastsettelse av årsregnskapet: 22.06.2023

### Grunnlag for avgivelse

År 2022: Årsregnskapet er elektronisk innlevert  
År 2021: Tall er hentet fra elektronisk innlevert årsregnskap fra 2022

*Det er ikke krav til at årsregnskapet m.v. som sendes til Regnskapsregisteret er undertegnet. Kontrollen på at dette er utført ligger hos revisor/enhetens øverste organ. Sikkerheten ivaretas ved at innsender har rolle/rettighet for innsending av årsregnskapet via Altinn, og ved at det bekreftes at årsregnskapet er fastsatt av kompetent organ.*

Brønnøysundregistrene, 30.06.2024



## Resultatregnskap

Beløp i: NOK	Note	2022	2021
<b>RESULTATREGNSKAP</b>			
<b>Inntekter</b>			
Salgsinntekt		29 436 437	22 007 632
<b>Sum inntekter</b>		<b>29 436 437</b>	<b>22 007 632</b>
<b>Kostnader</b>			
Varekostnad		9 907 257	13 402 907
Lønnskostnad	3	12 163 222	4 966 203
Avskrivning av driftsmidler	4	1 045 309	502 880
Nedskrivning av varige driftsmidler og immaterielle eiendeler	4	782 856	
Annen driftskostnad	3	8 231 868	3 946 872
<b>Sum kostnader</b>		<b>32 130 512</b>	<b>22 818 861</b>
<b>Driftsresultat</b>		<b>-2 694 075</b>	<b>-811 229</b>
<b>Finansinntekter og finanskostnader</b>			
Annen renteinntekt		143	
<b>Sum finansinntekter</b>		<b>143</b>	
Annen rentekostnad		146 324	52 065
Annen finanskostnad		6 698	
<b>Sum finanskostnader</b>		<b>153 022</b>	<b>52 065</b>
<b>Netto finans</b>		<b>-152 878</b>	<b>-52 065</b>
<b>Ordinært resultat før skattekostnad</b>		<b>-2 846 953</b>	<b>-863 294</b>
Skattekostnad	5	-1 049 017	-189 925
<b>Ordinært resultat etter skattekostnad</b>		<b>-1 797 936</b>	<b>-673 369</b>
<b>Årsresultat</b>	6	<b>-1 797 936</b>	<b>-673 369</b>
<b>Årsresultat etter minoritetsinteresser</b>		<b>-1 797 936</b>	<b>-673 369</b>
<b>Totalresultat</b>		<b>-1 797 936</b>	<b>-673 369</b>
<b>Overføringer og disponeringer</b>			



## Resultatregnskap

<b>Beløp i: NOK</b>	<b>Note</b>	<b>2022</b>	<b>2021</b>
Udekket tap	6	-1 797 936	-673 369
<b>Sum overføringer og disponeringer</b>		<b>-1 797 936</b>	<b>-673 369</b>



## Balanse

Beløp i: NOK	Note	2022	2021
<b>BALANSE - EIENDELER</b>			
<b>Anleggsmidler</b>			
<b>Immaterielle eiendeler</b>			
Konsesjoner, patenter o.l.	4, 7		
Utsatt skattefordel	5	1 359 018	317 202
<b>Sum immaterielle eiendeler</b>		<b>1 359 018</b>	<b>317 202</b>
<b>Varige driftsmidler</b>			
Maskiner og anlegg	4, 7	566 484	
Driftsløsøre, inventar o.a. utstyr	4, 7	2 296 200	2 766 455
<b>Sum varige driftsmidler</b>	4	<b>2 862 683</b>	<b>2 766 455</b>
<b>Finansielle anleggsmidler</b>			
Andre langsiktige fordringer		15 000	
<b>Sum finansielle anleggsmidler</b>		<b>15 000</b>	
<b>Sum anleggsmidler</b>		<b>4 236 701</b>	<b>3 083 657</b>
<b>Omløpsmidler</b>			
<b>Varer</b>			
Varelager	7	892 502	206 937
<b>Sum varer</b>		<b>892 502</b>	<b>206 937</b>
<b>Fordringer</b>			
Kundefordringer	7, 8	329 415	60 453
Andre kortsiktige fordringer	7	123 059	84 643
<b>Sum fordringer</b>		<b>452 474</b>	<b>145 096</b>
<b>Bankinnskudd, kontanter og lignende</b>			
Bankinnskudd, kontanter o.l.	9	719 204	835 703
<b>Sum bankinnskudd, kontanter og lignende</b>		<b>719 204</b>	<b>835 703</b>
<b>Sum omløpsmidler</b>		<b>2 064 180</b>	<b>1 187 737</b>
<b>SUM EIENDELER</b>		<b>6 300 882</b>	<b>4 271 394</b>



## Balanse

Beløp i: NOK	Note	2022	2021
<b>BALANSE - EGENKAPITAL OG GJELD</b>			
<b>Egenkapital</b>			
<b>Innskutt egenkapital</b>			
Aksjekapital	6, 10, 11	200 000	100 000
Beholdning av egne aksjer	10, 11		
Overkurs	10		
Annen innskutt egenkapital	6, 10	-15 570	-15 570
<b>Sum innskutt egenkapital</b>		<b>184 430</b>	<b>84 430</b>
<b>Opptjent egenkapital</b>			
Fond for vurderingsforskjeller	10		
Annen egenkapital	6, 10		
Udisponert resultat	10		
Udekket tap	6, 10	964 040	1 115 342
<b>Sum opptjent egenkapital</b>		<b>-964 040</b>	<b>-1 115 342</b>
<b>Sum egenkapital</b>	6	<b>-779 610</b>	<b>-1 030 912</b>
<b>Gjeld</b>			
<b>Langsiktig gjeld</b>			
Utsatt skatt	5		
<b>Annen langsiktig gjeld</b>			
Konvertible lån	7, 8		
Obligasjonslån	7		
Gjeld til kredittinstitusjoner	7		
Langsiktig konserngjeld	7, 8		
<b>Sum langsiktig gjeld</b>		<b>0</b>	<b>0</b>
<b>Kortsiktig gjeld</b>			
Leverandørgjeld	8	1 595 509	1 967 900
Betalbar skatt	5		
Skyldig offentlige avgifter		782 233	233 281
Kortsiktig konserngjeld	8	2 997 196	2 339 962
Annen kortsiktig gjeld		1 705 555	761 163



## Balanse

<b>Beløp i: NOK</b>	<b>Note</b>	<b>2022</b>	<b>2021</b>
Sum kortsiktig gjeld		7 080 492	5 302 306
Sum gjeld		7 080 492	5 302 306
<b>SUM EGENKAPITAL OG GJELD</b>		<b>6 300 882</b>	<b>4 271 394</b>
<b>POSTER UTENOM BALANSEN</b>			
Garantistillelser	7		
Pantstillelser	7		



## Brønnøysundregistrene

### ÅRSREGNSKAP FOR REGNSKAPSÅRET 2022 - GENERELL INFORMASJON

Journalnummer: 2023 530206

#### Enheten

Organisasjonsnummer: 822 674 232  
Organisasjonsform: Aksjeselskap  
Foretaksnavn: TALORMADE DRIFT AS  
Forretningsadresse: Bygg 7  
Maridalsveien 87  
0461 OSLO

#### Regnskapsår

Årsregnskapets periode: 01.01.2022 - 31.12.2022

#### Konsern

Morselskap i konsern: Nei

#### Regnskapsregler

Regler for små foretak benyttet: Ja  
Benyttet ved utarbeidelsen av  
årsregnskapet til selskapet: Regnskapslovens alminnelige regler

#### Årsregnskapet fastsatt av kompetent organ

Bekreftet av representant for selskapet: Hans Thorne  
Dato for fastsettelse av årsregnskapet: 22.06.2023

#### Revisjon

Ekstern autorisert regnskapsfører har i løpet av regnskapsåret bistått ved den løpende regnskapsføringen eller utført andre tjenester for selskapet enn å utarbeide årsregnskapet: Ja

#### Grunnlag for avgivelse

År 2022: Årsregnskap er elektronisk innlevert.  
År 2021: Tall er hentet fra elektronisk innlevert årsregnskap fra 2022.

*Det er ikke krav til at årsregnskapet m.v. som sendes til Regnskapsregisteret er undertegnet. Kontrollen på at dette er utført ligger hos revisor/enhetens øverste organ. Sikkerheten ivaretas ved at innsender har rolle/rettighet for innsending av årsregnskapet via Altinn, og ved at det bekreftes at årsregnskapet er fastsatt av kompetent organ.*

Brønnøysundregistrene, 01.07.2023



Organisasjonsnr: 822 674 232  
TALORMADE DRIFT AS

## RESULTATREGNSKAP

Beløp i: NOK	Note	2022	2021
<b>RESULTATREGNSKAP</b>			
<b>Inntekter</b>			
Salgsinntekt		29 436 437	22 007 632
<b>Sum inntekter</b>		<b>29 436 437</b>	<b>22 007 632</b>
<b>Kostnader</b>			
Varekostnad		9 907 257	13 402 907
Lønnskostnad	3	12 163 222	4 966 203
Avskrivning av driftsmidler	4	1 045 309	502 880
Nedskrivning av varige driftsmidler og immaterielle eiendeler	4	782 856	
Annen driftskostnad	3	8 231 868	3 946 872
<b>Sum kostnader</b>		<b>32 130 512</b>	<b>22 818 861</b>
<b>Driftsresultat</b>		<b>-2 694 075</b>	<b>-811 229</b>
<b>Finansinntekter og finanskostnader</b>			
Annen renteinntekt		143	
<b>Sum finansinntekter</b>		<b>143</b>	
Annen rentekostnad		146 324	52 065
Annen finanskostnad		6 698	
<b>Sum finanskostnader</b>		<b>153 022</b>	<b>52 065</b>
<b>Netto finans</b>		<b>-152 878</b>	<b>-52 065</b>
<b>Ordinært resultat før skattekostnad</b>			
Skattekostnad	5	-2 846 953	-863 294
<b>Ordinært resultat etter skattekostnad</b>		<b>-1 797 936</b>	<b>-673 369</b>
<b>Årsresultat</b>	6	<b>-1 797 936</b>	<b>-673 369</b>
<b>Årsresultat etter minoritetsinteresser</b>		<b>-1 797 936</b>	<b>-673 369</b>
<b>Totalresultat</b>		<b>-1 797 936</b>	<b>-673 369</b>
<b>Overføringer og disponeringer</b>			
Udekket tap	6	-1 797 936	-673 369
<b>Sum overføringer og disponeringer</b>		<b>-1 797 936</b>	<b>-673 369</b>



Organisasjonsnr: 822 674 232  
TALORMADE DRIFT AS

## BALANSE

Beløp i: NOK	Note	2022	2021
--------------	------	------	------

### BALANSE - EIENDELER

#### Anleggsmidler

##### Immaterielle eiendeler

Konsesjoner, patenter o.l.	4, 7		
Utsatt skattefordel	5	1 359 018	317 202
<b>Sum immaterielle eiendeler</b>		<b>1 359 018</b>	<b>317 202</b>

##### Varige driftsmidler

Maskiner og anlegg	4, 7	566 484	
Driftsløsøre, inventar o. a. utstyr	4, 7	2 296 200	2 766 455
<b>Sum varige driftsmidler</b>	<b>4</b>	<b>2 862 683</b>	<b>2 766 455</b>

##### Finansielle anleggsmidler

Andre langsiktige fordringer		15 000	
<b>Sum finansielle anleggsmidler</b>		<b>15 000</b>	

<b>Sum anleggsmidler</b>		<b>4 236 701</b>	<b>3 083 657</b>
--------------------------	--	------------------	------------------

##### Omløpsmidler

###### Varer

Varelager	7	892 502	206 937
<b>Sum varer</b>		<b>892 502</b>	<b>206 937</b>

###### Fordringer

Kundefordringer	7, 8	329 415	60 453
Andre kortsiktige fordringer	7	123 059	84 643
<b>Sum fordringer</b>		<b>452 474</b>	<b>145 096</b>

###### Bankinnskudd, kontanter og lignende

Bankinnskudd, kontanter o. l.	9	719 204	835 703
<b>Sum bankinnskudd, kontanter og lignende</b>		<b>719 204</b>	<b>835 703</b>

<b>Sum omløpsmidler</b>		<b>2 064 180</b>	<b>1 187 737</b>
-------------------------	--	------------------	------------------

<b>SUM EIENDELER</b>		<b>6 300 882</b>	<b>4 271 394</b>
----------------------	--	------------------	------------------

### BALANSE - EGENKAPITAL OG GJELD

#### Egenkapital

Innskutt egenkapital



Aksjekapital	6, 10, 11	200 000	100 000
Beholdning av egne aksjer	10, 11		
Overkurs	10		
Annen innskutt egenkapital	6, 10	-15 570	-15 570
<b>Sum innskutt egenkapital</b>		<b>184 430</b>	<b>84 430</b>
<b>Opptjent egenkapital</b>			
Fond for			
vurderingsforskjeller	10		
Annen egenkapital	6, 10		
Udisponert resultat	10		
Udekket tap	6, 10	964 040	1 115 342
<b>Sum opptjent egenkapital</b>		<b>-964 040</b>	<b>-1 115 342</b>
<b>Sum egenkapital</b>	<b>6</b>	<b>-779 610</b>	<b>-1 030 912</b>
<b>Gjeld</b>			
<b>Langsiktig gjeld</b>			
Utsatt skatt	5		
<b>Annen langsiktig gjeld</b>			
Konvertible lån	7, 8		
Obligasjonslån	7		
Gjeld til			
kredittinstitusjoner	7		
Langsiktig konserngjeld	7, 8		
<b>Sum langsiktig gjeld</b>		<b>0</b>	<b>0</b>
<b>Kortsiktig gjeld</b>			
Leverandørgjeld	8	1 595 509	1 967 900
Betalbar skatt	5		
Skyldig offentlige avgifter		782 233	233 281
Kortsiktig konserngjeld	8	2 997 196	2 339 962
Annen kortsiktig gjeld		1 705 555	761 163
<b>Sum kortsiktig gjeld</b>		<b>7 080 492</b>	<b>5 302 306</b>
<b>Sum gjeld</b>		<b>7 080 492</b>	<b>5 302 306</b>
<b>SUM EGENKAPITAL OG GJELD</b>		<b>6 300 882</b>	<b>4 271 394</b>
<b>POSTER UTENOM BALANSEN</b>			
Garantistillelser	7		
Pantstillelser	7		



Organisasjonsnr: 822 674 232  
TALORMADE DRIFT AS

NOTEOPPLYSNINGER - SELSKAP - alle poster oppgitt i hele tall

Note  
2

Antall årsverk i regnskapsåret  
23.00

Sum Beløp

Balanseført verdi 31.12. Varige driftsmidler Immaterielle eiend.

Konsernregnskap

Morselskapet sitt navn

Forretningskontor for morselskapet

Begrunnelse for at datterselskap er utelatt fra konsolideringen

Samlet beløp - tilknyttet selskap Årets Fjorårets

Samlet beløp - foretak i samme konsern Årets Fjorårets

Samlet beløp - foretak i samme konsern Årets Fjorårets

Samlet beløp - felles kontrollert virksomhet Årets Fjorårets

Pantstillelse Beløp

Beholdning av egne aksjer Antall Pålydende Andel av aksjek.



# Årsregnskap 2022

## Talormade Drift AS

Resultatregnskap  
Balanse  
Noter til regnskapet

Org.nr.: 822 674 232



**Resultatregnskap**  
**Talormade Drift AS**

<b>DRIFTSINNEKTER OG DRIFTSKOSTNADER</b>	<b>NOTE</b>	<b>2022</b>	<b>2021</b>
Salgsinntekt		29 436 437	22 007 632
<b>Sum driftsinntekter</b>		<b>29 436 437</b>	<b>22 007 632</b>
Varekostnad		9 907 257	13 402 907
Lønnskostnad	3	12 163 222	4 966 203
Avskrivning av driftsmidler	4	1 045 309	502 880
Nedskrivning av driftsmidler og immaterielle eiendeler	4	782 856	0
Annen driftskostnad	3	8 231 868	3 946 872
<b>Sum driftskostnader</b>		<b>32 130 512</b>	<b>22 818 861</b>
<b>Driftsresultat</b>		<b>-2 694 075</b>	<b>-811 229</b>
<b>FINANSINNEKTER OG FINANSKOSTNADER</b>			
Renteinntekt		143	0
Annen rentekostnad		146 324	52 065
Annen finanskostnad		6 698	0
<b>Resultat av finansposter</b>		<b>-152 878</b>	<b>-52 065</b>
<b>Resultat før skattekostnad</b>		<b>-2 846 953</b>	<b>-863 294</b>
Skattekostnad	5	-1 049 017	-189 925
<b>Årsresultat</b>	<b>6</b>	<b>-1 797 936</b>	<b>-673 369</b>
<b>OVERFØRINGER</b>			
Overført til udekket tap	6	-1 797 936	-673 369
<b>Sum overføringer</b>		<b>-1 797 936</b>	<b>-673 369</b>



Balanse  
Talormade Drift AS

EIENDELER	NOTE	2022	2021
<b>ANLEGGSMIDLER</b>			
<b>IMMATERIELLE EIENDELER</b>			
Utsatt skattefordel	5	1 359 018	317 202
<b>Sum immaterielle eiendeler</b>		<b>1 359 018</b>	<b>317 202</b>
<b>VARIGE DRIFTSMIDLER</b>			
Maskiner og anlegg	4, 7	566 484	0
Driftsløsøre, inventar o.a. utstyr	4, 7	2 296 200	2 766 455
<b>Sum varige driftsmidler</b>	<b>4</b>	<b>2 862 683</b>	<b>2 766 455</b>
Andre langsiktige fordringer		15 000	0
<b>Sum finansielle anleggsmidler</b>		<b>15 000</b>	<b>0</b>
<b>Sum anleggsmidler</b>		<b>4 236 701</b>	<b>3 083 657</b>
<b>OMLØPSMIDLER</b>			
Varelager	7	892 502	206 937
<b>FORDRINGER</b>			
Kundefordringer	7, 8	329 415	60 453
Andre kortsiktige fordringer	7	123 059	84 643
<b>Sum fordringer</b>		<b>452 474</b>	<b>145 096</b>
Bankinnskudd, kontanter o.l.	9	719 204	835 703
<b>Sum omløpsmidler</b>		<b>2 064 180</b>	<b>1 187 737</b>
<b>Sum eiendeler</b>		<b>6 300 882</b>	<b>4 271 394</b>



Balanse  
Talormade Drift AS

EGENKAPITAL OG GJELD	NOTE	2022	2021
<b>EGENKAPITAL</b>			
<b>INNSKUTT EGENKAPITAL</b>			
Aksjekapital	6, 10, 11	200 000	100 000
Annen innskutt egenkapital	6, 10	-15 570	-15 570
<b>Sum innskutt egenkapital</b>		<b>184 430</b>	<b>84 430</b>
<b>OPPTJENT EGENKAPITAL</b>			
Udekket tap	6, 10	-964 040	-1 115 342
<b>Sum opptjent egenkapital</b>		<b>-964 040</b>	<b>-1 115 342</b>
<b>Sum egenkapital</b>	<b>6</b>	<b>-779 610</b>	<b>-1 030 912</b>
<b>GJELD</b>			
<b>KORTSIKTIG GJELD</b>			
Leverandørgjeld	8	1 595 509	1 967 900
Skyldig offentlige avgifter		782 233	233 281
Konserngjeld	8	2 997 196	2 339 962
Annen kortsiktig gjeld		1 705 555	761 163
<b>Sum kortsiktig gjeld</b>		<b>7 080 492</b>	<b>5 302 306</b>
<b>Sum gjeld</b>		<b>7 080 492</b>	<b>5 302 306</b>
<b>Sum egenkapital og gjeld</b>		<b>6 300 882</b>	<b>4 271 394</b>

Oslo, 21.06.2023  
Styret i Talormade Drift AS

\_\_\_\_\_  
Knut Glad  
styreleder

\_\_\_\_\_  
Hans Thorne  
styremedlem

\_\_\_\_\_  
Talor Renee Browne  
styremedlem/daglig leder

\_\_\_\_\_  
Espen Steffensen Bielke  
styremedlem



## Noter til årsregnskapet 2022 Talormade Drift AS

### Note 1 Regnskapsprinsipper

Årsregnskapet er utarbeidet i samsvar med regnskapsloven av 1998 og god regnskapsskikk for små selskaper i Norge.

#### Hovedregel for vurdering og klassifisering av eiendeler og gjeld

Eiendeler bestemt til varig eie eller bruk er klassifisert som anleggsmidler. Andre eiendeler er klassifisert som omløpsmidler. Fordringer som skal tilbakebetales innen et år er klassifisert som omløpsmidler. Ved klassifisering av kortsiktig og langsiktig gjeld er tilsvarende kriterier lagt til grunn.

Omløpsmidler vurderes til laveste av anskaffelseskost og virkelig verdi.

Anleggsmidler vurderes til anskaffelseskost, men nedskrives til gjenvinnbart beløp dersom dette er lavere enn bokført verdi, og verdifallet forventes ikke å være forbigående. Anleggsmidler med begrenset økonomisk levetid avskrives planmessig.

#### Inntekter

Inntekt regnskapsføres når den er opptjent, altså når både risiko og kontroll i hovedsak er overført til kunden. Dette vil normalt være tilfellet når varen er levert til kunden. Inntektene regnskapsføres med verdien av vederlaget på transaksjonstidspunktet.

#### Varer

Varer er vurdert til det laveste av anskaffelseskost og netto salgsverdi. For råvarer og varer i arbeid beregnes netto salgsverdi til salgsverdien av ferdig tilvirkede varer redusert for gjenværende tilvirkningskostnader og salgskostnader.

#### Kostnader

Kostnader regnskapsføres som hovedregel i samme periode som tilhørende inntekt. I de tilfeller det ikke er en klar sammenheng mellom utgifter og inntekter fastsettes fordelingen etter skjønnsmessige kriterier. Øvrige unntak fra sammenstillingsprinsippet er angitt der det er aktuelt.

#### Skatter

Skattekostnaden sammenstilles med regnskapsmessig resultat før skatt. Skatt knyttet til egenkapitaltransaksjoner, for eksempel konsernbidrag, føres mot egenkapitalen.

Skattekostnaden består av betalbar skatt (skatt på årets direkte skattepliktige inntekt) og endring i netto utsatt skatt. Skattekostnaden fordeles på ordinært resultat og virkning av prinsippendring og korrigering av feil i henhold til skattegrunnlaget. Utsatt skatt og utsatt skattefordel er presentert netto i balansen.

#### Fordringer

Kundefordringer og andre fordringer er oppført til pålydende etter fradrag for avsetning til forventet tap. Avsetning til tap gjøres på grunnlag av en individuell vurdering av de enkelte fordringer.

#### Bankinnskudd, kontanter og lignende

Bankinnskudd, kontanter ol. inkluderer kontanter, bankinnskudd og andre betalingsmidler med forfallsdato som er kortere enn tre måneder fra anskaffelse.

#### Valuta

Pengeposter i utenlandsk valuta omregnes til balansedagens kurs.

#### Pensjoner

Selskapet har en innskuddsplan og betaler innskudd til et forsikringselskap. Selskapet har ingen ytterligere betalingsforpliktelse etter at innskuddene er betalt. Innskuddene regnskapsføres som lønnskostnad. Eventuelle forskuddsbetalte innskudd balanseføres som eiendel (pensjonsmidler) inntil midler fra innskuddsfondet anvendes til å dekke periodens ordinære innskudd.



## Note 2 Hendelser etter balansedagen

Den negative omsetnings- og lønnsomhetsutviklingen fra annet halvår 2022 har fortsatt i uforminsket grad i 2023, og selskapet har iverksatt en restrukturering av selskapet for å redusere antall utsalgssteder og begrense det økonomisk tapet.

## Note 3 Lønnskostnader og ytelser, godtgjørelser til daglig leder og styret

LØNNSKOSTNADER	2022	2021
Lønninger	10 349 230	4 254 921
Arbeidsgiveravgift	1 490 881	609 903
Pensjonskostnader	244 932	72 385
Andre ytelser	78 179	28 994
<b>Sum</b>	<b>12 163 223</b>	<b>4 966 203</b>

Selskapet har i 2022 sysselsatt 23 årsverk.

### PENSJONSFORPLIKTELSE

Selskapet er pliktig til å ha tjenestepensjonsordning etter lov om obligatorisk tjenestepensjon. Selskapets pensjonsordninger tilfredsstiller kravene i denne lov.

YTELSER TIL LEDENDE PERSONER	DAGLIG LEDER	STYRET
Lønn	600 000	0
Pensjonskostnader	10 921	0
Annen godtgjørelse	0	0
<b>Sum</b>	<b>610 921</b>	<b>0</b>

### HONORAR TIL REVISOR EKS. MVA UTGJØR:

	2022
Lovpålagt revisjon	223 371
Regnskapsteknisk bistand	30 000
Andre attestasjonstjenester	6 000
Andre attestasjonstjenester utenfor revisjon	109 276
Annen bistand	16 000
Skatterådgivning- teknisk oppsett av ligningspapirer	30 000
<b>Sum</b>	<b>414 647</b>

Talormade Production AS ble fusjonert med Talormarde Drift AS fra og med 2022. Sum bokførte revisjonshonorar i 2022 er knyttet til revisjon av begge selskapene.

## Note 4 Anleggsmidler

	MASKINER OG ANLEGG	DRIFTSLØSØR E, INVENTAR OL.	OMBYGGING LEIDE LOKALER	WEBSITE OG NETTBUTIKK	SUM
Anskaffelseskost pr. 01.01.22	1 237 957	2 316 206	1 406 306	1 000 700	5 961 169
Tilgang kjøpte driftsmidler	133 553		210 062	128 925	472 540
<b>Anskaffelseskost 31.12.22</b>	<b>1 371 510</b>	<b>2 316 206</b>	<b>1 616 368</b>	<b>1 129 625</b>	<b>6 433 709</b>
Akkumulerte avskrivninger 31.12.22	805 029	1 020 477	405 837	556 832	2 788 175
Akkumulerte nedskrivninger 31.12.22			210 062	572 793	782 855
Av- og nedskrivninger pr. 31.12.22	805 029	1 020 477	615 899	1 129 625	3 571 030
<b>Bokført verdi 31.12.22</b>	<b>566 481</b>	<b>1 295 729</b>	<b>1 000 469</b>	<b>0</b>	<b>2 862 679</b>
Årets ordinære avskrivninger	272 077	412 821	153 825	206 587	1 045 310
Årets nedskrivninger			210 062	572 793	782 855
Økonomisk levetid	5 år	5 år	10 år	5 år	



## Note 5 Skatt

<b>ÅRETS SKATTEKOSTNAD</b>	<b>2022</b>	<b>2021</b>
Resultatført skatt på ordinært resultat:		
Betalbar skatt	0	0
Endring i utsatt skattefordel	-1 049 017	-189 925
<b>Skattekostnad ordinært resultat</b>	<b>-1 049 017</b>	<b>-189 925</b>
Skattepliktig inntekt:		
Resultat før skatt	-2 846 953	-863 294
Permanente forskjeller	13 450	0
Endring i midlertidige forskjeller	965 412	-4 740
<b>Skattepliktig inntekt</b>	<b>-1 868 091</b>	<b>-868 034</b>
Betalbar skatt i balansen:		
Betalbar skatt på årets resultat	0	0
<b>Sum betalbar skatt i balansen</b>	<b>0</b>	<b>0</b>
Beregning av effektiv skattesats		
Resultat før skatt	-2 846 953	-863 294
Beregnet skatt av resultat før skatt	-626 330	-189 925
Skatteeffekt av permanente forskjeller	2 959	0
<b>Sum</b>	<b>-623 371</b>	<b>-189 925</b>
Effektiv skattesats	21,9 %	22,0 %

Skatteeffekten av midlertidige forskjeller og underskudd til fremføring som har gitt opphav til utsatt skatt og utsatte skattefordeler, spesifisert på typer av midlertidige forskjeller

	<b>2022</b>	<b>2021</b>	<b>ENDRING</b>
Varige driftsmidler	-735 697	229 716	965 412
<b>Sum</b>	<b>-735 697</b>	<b>229 716</b>	<b>965 412</b>
Akkumulert fremførbart underskudd	-5 474 390	-3 606 299	1 868 091
<b>Grunnlag for utsatt skattefordel</b>	<b>-6 210 086</b>	<b>-3 376 583</b>	<b>2 833 503</b>
<b>Utsatt skattefordel (22 %)</b>	<b>-1 366 219</b>	<b>-742 848</b>	<b>623 371</b>

## Note 6 Egenkapital

	<b>AKSJE- KAPITAL</b>	<b>ANNEN INNSKUTT EGENKAP.</b>	<b>ANNEN EGENKAPITAL</b>	<b>UDEKKET TAP</b>	<b>SUM</b>
Pr. 31.12.2021	100 000	-15 570	0	-1 115 342	-1 030 912
Endringer ført mot EK	100 000		1 949 238		2 049 238
<b>Pr. 01.01.2022</b>	<b>200 000</b>	<b>-15 570</b>	<b>1 949 238</b>	<b>-1 115 342</b>	<b>1 018 326</b>
Årets underskudd			0	-1 797 936	-1 797 936
<b>Pr. 31.12.2022</b>	<b>200 000</b>	<b>-15 570</b>	<b>1 949 238</b>	<b>-2 913 278</b>	<b>-779 610</b>

Endringer ført mot EK skyldes fusjon med selskapet Talormade Production AS pr 01.01.2022.



## Note 7 Pantstillelser og garantier

<b>GARANTIER OG PANTSTILLELSER</b>		<b>2022</b>
Garantier for leieavtaler		1 308 200
<b>Sum</b>		<b>1 308 200</b>

<b>BOKFØRT VERDI AV PANTSİKREDE EIENDELER</b>		
Varige driftsmidler		2 862 683
Fordringer		452 474
Varelager		892 502
<b>Sum</b>		<b>4 207 660</b>

Bankforbindelse har også pant i ovenfor nevnte eiendeler, med til sammen kr. 1 350 000.

## Note 8 Mellomværende med selskap i samme konsern mv.

	<b>KUNDEFORDRINGER</b>		<b>ANDRE FORDRINGER</b>	
	<b>2022</b>	<b>2021</b>	<b>2022</b>	<b>2021</b>
Foretak i samme konsern	196 383	14 655	0	0
<b>Sum</b>	<b>196 383</b>	<b>14 655</b>	<b>0</b>	<b>0</b>

	<b>LEVERANDØRGJELD</b>		<b>ANNEN LANGSIKTIG GJELD0</b>	
	<b>2022</b>	<b>2021</b>	<b>2022</b>	<b>2021</b>
Foretak i samme konsern	444 577	1 706 882	0	0
<b>Sum</b>	<b>444 577</b>	<b>1 706 882</b>	<b>0</b>	<b>00</b>

	<b>ANNEN KORTSIKTIG GJELD</b>	
	<b>2022</b>	<b>2021</b>
Foretak i samme konsern	2 997 196	2 339 962
<b>Sum</b>	<b>2 997 196</b>	<b>2 339 962</b>

## Note 9 Bankinnskudd

Innestående midler på skattetrekkkonto (bundne midler) er på kr. 296 397.

## Note 10 Fortsatt drift

Selskapet ble etablert i 2019 og den første tiden gikk med til å etablere og ekspandere virksomheten. Ekspansjonen og dagens driftsmodell har vist seg å ikke være lønnsom og underskuddet og den negative egenkapitalen er forverret pr. 31.12.2022. For å sikre videre drift, har styret igangsatt en restrukturering og nedskalering av antall utvalg. Med basis i restruktureringen kan styret bekrefte at forutsetningen for fortsatt drift er til stede og at årsregnskapet er utarbeidet under denne forutsetningen.



## Note 11 Aksjonærer

### AKSJEKAPITALEN I TALORMADE DRIFT AS PR. 31.12 BESTÅR AV:

	ANTALL	PÅLYDENDE	BOKFØRT
Ordinære aksjer	10 000	20	200 000
<b>Sum</b>	<b>10 000</b>		<b>200 000</b>

### EIERSTRUKTUR

Aksjonærer i % pr. 31.12:

	ORDINÆRE	EIERANDEL	STEMMEANDEL
Apent Bakeri AS	6 700	67,0	67,0
Highfourandahalf Holding AS	2 500	25,0	25,0
Darrell Shrubbb	350	3,5	3,5
Hica Holding AS	350	3,5	3,5
Espen Steffensen Bielke	100	1,0	1,0
<b>Totalt antall aksjer</b>	<b>10 000</b>	<b>100,0</b>	<b>100,0</b>

### AKSJER EIET AV MEDLEMMER I STYRET OG DAGLIG LEDER ELLER NÆRSTÅENDE SELSKAPER AV DISSE:

NAVN	VERV	ORDINÆRE
Talor Renee Browne	Styremedlem/daglig leder	2 500
Hans Thorne	Styremedlem	350
Espen Steffensen Bielke	Styremedlem	100
<b>Totalt antall aksjer</b>		<b>2 950</b>



## Årsregnskap 2022 Talormade Drift AS

Resultatregnskap  
Balanse  
Noter til regnskapet

Org.nr.: 822 674 232



**Resultatregnskap**  
**Talormade Drift AS**

<b>DRIFTSINNEKTER OG DRIFTSKOSTNADER</b>	<b>NOTE</b>	<b>2022</b>	<b>2021</b>
Salgsinntekt		29 436 437	22 007 632
<b>Sum driftsinntekter</b>		<b>29 436 437</b>	<b>22 007 632</b>
Varekostnad		9 907 257	13 402 907
Lønnskostnad	3	12 163 222	4 966 203
Avskrivning av driftsmidler	4	1 045 309	502 880
Nedskrivning av driftsmidler og immaterielle eiendeler	4	782 856	0
Annen driftskostnad	3	8 231 868	3 946 872
<b>Sum driftskostnader</b>		<b>32 130 512</b>	<b>22 818 861</b>
<b>Driftsresultat</b>		<b>-2 694 075</b>	<b>-811 229</b>
<b>FINANSINNEKTER OG FINANSKOSTNADER</b>			
Renteinntekt		143	0
Annen rentekostnad		146 324	52 065
Annen finanskostnad		6 698	0
<b>Resultat av finansposter</b>		<b>-152 878</b>	<b>-52 065</b>
<b>Resultat før skattekostnad</b>		<b>-2 846 953</b>	<b>-863 294</b>
Skattekostnad	5	-1 049 017	-189 925
<b>Årsresultat</b>	<b>6</b>	<b>-1 797 936</b>	<b>-673 369</b>
<b>OVERFØRINGER</b>			
Overført til udekket tap	6	-1 797 936	-673 369
<b>Sum overføringer</b>		<b>-1 797 936</b>	<b>-673 369</b>



**Balanse**  
**Talormade Drift AS**

<b>EIENDELER</b>	<b>NOTE</b>	<b>2022</b>	<b>2021</b>
<b>ANLEGGSMIDLER</b>			
<b>IMMATERIELLE EIENDELER</b>			
Utsatt skattefordel	5	1 359 018	317 202
<b>Sum immaterielle eiendeler</b>		<b>1 359 018</b>	<b>317 202</b>
<b>VARIGE DRIFTSMIDLER</b>			
Driftsløsøre, inventar o.a. utstyr	4, 7	2 296 200	2 766 455
<b>Sum varige driftsmidler</b>	<b>4</b>	<b>2 296 200</b>	<b>2 766 455</b>
Investeringer i annet foretak i samme konsern		566 484	0
Andre langsiktige fordringer		15 000	0
<b>Sum finansielle anleggsmidler</b>		<b>581 484</b>	<b>0</b>
<b>Sum anleggsmidler</b>		<b>4 236 701</b>	<b>3 083 657</b>
<b>OMLØPSMIDLER</b>			
Varelager	7	892 502	206 937
<b>FORDRINGER</b>			
Kundefordringer	7, 8	329 415	60 453
Andre kortsiktige fordringer	7	123 059	84 643
<b>Sum fordringer</b>		<b>452 474</b>	<b>145 096</b>
Bankinnskudd, kontanter o.l.	9	719 204	835 703
<b>Sum omløpsmidler</b>		<b>2 064 180</b>	<b>1 187 737</b>
<b>Sum eiendeler</b>		<b>6 300 882</b>	<b>4 271 394</b>





**Balanse**  
**Talormade Drift AS**


EGENKAPITAL OG GJELD	NOTE	2022	2021
<b>EGENKAPITAL</b>			
<b>INNSKUTT EGENKAPITAL</b>			
Aksjekapital	6, 10, 11	200 000	100 000
Annen innskutt egenkapital	6, 10	-15 570	-15 570
<b>Sum innskutt egenkapital</b>		<b>184 430</b>	<b>84 430</b>
<b>OPPTJENT EGENKAPITAL</b>			
Udekket tap	6, 10	-964 040	-1 115 342
<b>Sum opptjent egenkapital</b>		<b>-964 040</b>	<b>-1 115 342</b>
<b>Sum egenkapital</b>	<b>6</b>	<b>-779 610</b>	<b>-1 030 912</b>
<b>GJELD</b>			
<b>KORTSIKTIG GJELD</b>			
Leverandørgjeld	8	1 595 509	1 967 900
Skyldig offentlige avgifter		782 233	233 281
Konserngjeld	8	2 997 196	2 339 962
Annen kortsiktig gjeld		1 705 555	761 163
<b>Sum kortsiktig gjeld</b>		<b>7 080 492</b>	<b>5 302 306</b>
<b>Sum gjeld</b>		<b>7 080 492</b>	<b>5 302 306</b>
<b>Sum egenkapital og gjeld</b>		<b>6 300 882</b>	<b>4 271 394</b>

Oslo, 21.06.2023  
Styret i Talormade Drift AS

  
Knut Glad  
styreleder

  
Hans Thorne  
styremedlem

  
Laila Renee Browne  
styremedlem/daglig leder

  
Espen Steffensen Bielke  
styremedlem



## Noter til årsregnskapet 2022 Talormade Drift AS

### Note 1 Regnskapsprinsipper

Årsregnskapet er utarbeidet i samsvar med regnskapsloven av 1998 og god regnskapsskikk for små selskaper i Norge.

#### Hovedregel for vurdering og klassifisering av eiendeler og gjeld

Eiendeler bestemt til varig eie eller bruk er klassifisert som anleggsmidler. Andre eiendeler er klassifisert som omløpsmidler. Fordringer som skal tilbakebetales innen et år er klassifisert som omløpsmidler. Ved klassifisering av kortsiktig og langsiktig gjeld er tilsvarende kriterier lagt til grunn.

Omløpsmidler vurderes til laveste av anskaffelseskost og virkelig verdi.

Anleggsmidler vurderes til anskaffelseskost, men nedskrives til gjenvinnbart beløp dersom dette er lavere enn bokført verdi, og verdifallet forventes ikke å være forbigående. Anleggsmidler med begrenset økonomisk levetid avskrives planmessig.

#### Inntekter

Inntekt regnskapsføres når den er oppjent, altså når både risiko og kontroll i hovedsak er overført til kunden. Dette vil normalt være tilfellet når varen er levert til kunden. Inntektene regnskapsføres med verdien av vederlaget på transaksjonstidspunktet.

#### Varer

Varer er vurdert til det laveste av anskaffelseskost og netto salgsverdi. For råvarer og varer i arbeid beregnes netto salgsverdi til salgsverdien av ferdig tilvirkede varer redusert for gjenværende tilvirkningskostnader og salgskostnader.

#### Kostnader

Kostnader regnskapsføres som hovedregel i samme periode som tilhørende inntekt. I de tilfeller det ikke er en klar sammenheng mellom utgifter og inntekter fastsettes fordelingen etter skjønsmessige kriterier. Øvrige unntak fra sammenstillingsprinsippet er angitt der det er aktuelt.

#### Skatter

Skattekostnaden sammenstilles med regnskapsmessig resultat før skatt. Skatt knyttet til egenkapitaltransaksjoner, for eksempel konsemdrag, føres mot egenkapitalen.

Skattekostnaden består av betalbar skatt (skatt på årets direkte skattepliktige inntekt) og endring i netto utsatt skatt. Skattekostnaden fordeles på ordinært resultat og virkning av prinsippendring og korrigering av feil i henhold til skattegrunnlaget. Utsatt skatt og utsatt skattefordel er presentert netto i balansen.

#### Fordringer

Kundefordringer og andre fordringer er oppført til pålydende etter fradrag for avsetning til forventet tap. Avsetning til tap gjøres på grunnlag av en individuell vurdering av de enkelte fordringer.

#### Bankinnskudd, kontanter og lignende

Bankinnskudd, kontanter ol. inkluderer kontanter, bankinnskudd og andre betalingsmidler med forfallsdato som er kortere enn tre måneder fra anskaffelse.

#### Valuta

Pengeposter i utenlandsk valuta omregnes til balansedagens kurs.

#### Pensjoner

Selskapet har en innskuddsplan og betaler innskudd til et forsikringsselskap. Selskapet har ingen ytterligere betalingsforpliktelse etter at innskuddene er betalt. Innskuddene regnskapsføres som lønnskostnad. Eventuelle forskuddsbetalte innskudd balanseføres som eiendel (pensjonsmidler) inntil midler fra innskuddsfondet anvendes til å dekke periodens ordinære innskudd.



## Note 2 Hendelser etter balansedagen

Den negative omsetnings- og lønnsomhetsutviklingen fra annet halvår 2022 har fortsatt i uforminset grad i 2023, og selskapet har iverksatt en restrukturering av selskapet for å redusere antall utsalgssteder og begrense det økonomisk tapet.

## Note 3 Lønnskostnader og ytelser, godtgjørelser til daglig leder og styret

Lønnskostnader	2022	2021
Lønninger	10 349 230	4 254 921
Arbeidsgiveravgift	1 490 881	609 903
Pensjonskostnader	244 932	72 385
Andre ytelser	78 179	28 994
<b>Sum</b>	<b>12 163 223</b>	<b>4 966 203</b>

Selskapet har i 2022 sysselsatt 23 årsverk.

### Pensjonsforpliktelser

Selskapet er pliktig til å ha tjenstepensjonsordning etter lov om obligatorisk tjenstepensjon. Selskapets pensjonsordninger tilfredsstiller kravene i denne lov.

Ytelser til ledende personer	Daglig leder	Styret
Lønn	600 000	0
Pensjonskostnader	10 921	0
Annen godtgjørelse	0	0
<b>Sum</b>	<b>610 921</b>	<b>0</b>

### Honorar til revisor eks. mva utgjør:

	2022
Lovpålagt revisjon	223 371
Regnskapsteknisk bistand	30 000
Andre attestasjons tjenester	6 000
Andre attestasjons tjenester utenfor revisjon	109 276
Annen bistand	16 000
Skatterådgivning- teknisk oppsett av ligningspapirer	30 000
<b>Sum</b>	<b>414 647</b>

Talormade Production AS ble fusjonert med Talormarde Drift AS fra og med 2022. Sum bokførte revisjonshonorar i 2022 er knyttet til revisjon av begge selskapene.

## Note 4 Anleggsmidler

	Maskiner og anlegg	Driftsløsøre, inventar ol.	Ombygging leide lokaler	Webside og nettbutikk	Sum
Anskaffelseskost pr. 01.01.22	1 237 957	2 316 206	1 406 306	1 000 700	5 961 169
Tilgang kjøpte driftsmidler	133 553		210 062	128 925	472 540
<b>Anskaffelseskost 31.12.22</b>	<b>1 371 510</b>	<b>2 316 206</b>	<b>1 616 368</b>	<b>1 129 625</b>	<b>6 433 709</b>
Akkumulerte avskrivninger 31.12.22	805 029	1 020 477	405 837	556 832	2 788 175
Akkumulerte nedskrivninger 31.12.22			210 062	572 793	782 855
Av- og nedskrivninger pr. 31.12.22	805 029	1 020 477	615 899	1 129 625	3 571 030
<b>Bokført verdi 31.12.22</b>	<b>566 481</b>	<b>1 295 729</b>	<b>1 000 469</b>	<b>0</b>	<b>2 862 679</b>
Årets ordinære avskrivninger	272 077	412 821	153 825	206 587	1 045 310
Årets nedskrivninger			210 062	572 793	782 855
Økonomisk levetid	5 år	5 år	10 år	5 år	



## Note 5 Skatt

<b>Årets skattekostnad</b>	<b>2022</b>	<b>2021</b>
<b>Resultatført skatt på ordinært resultat:</b>		
Betalbar skatt	0	0
Endring i utsatt skattefordel	-1 049 017	-189 925
<b>Skattekostnad ordinært resultat</b>	<b>-1 049 017</b>	<b>-189 925</b>
<b>Skattepliktig inntekt:</b>		
Resultat før skatt	-2 846 953	-863 294
Permanente forskjeller	13 450	0
Endring i midlertidige forskjeller	965 412	-4 740
<b>Skattepliktig Inntekt</b>	<b>-1 868 091</b>	<b>-868 034</b>
<b>Betalbar skatt i balansen:</b>		
Betalbar skatt på årets resultat	0	0
<b>Sum betalbar skatt i balansen</b>	<b>0</b>	<b>0</b>
<b>Beregning av effektiv skattesats</b>		
Resultat før skatt	-2 846 953	-863 294
Beregnet skatt av resultat før skatt	-626 330	-189 925
Skatteeffekt av permanente forskjeller	2 959	0
<b>Sum</b>	<b>-623 371</b>	<b>-189 925</b>
Effektiv skattesats	21,9 %	22,0 %

Skatteeffekten av midlertidige forskjeller og underskudd til fremføring som har gitt opphav til utsatt skatt og utsatte skattefordeler, spesifisert på typer av midlertidige forskjeller

	<b>2022</b>	<b>2021</b>	<b>Endring</b>
Værlige driftsmidler	-735 697	229 716	965 412
<b>Sum</b>	<b>-735 697</b>	<b>229 716</b>	<b>965 412</b>
<b>Akkumulert fremførbart underskudd</b>	<b>-5 474 390</b>	<b>-3 606 299</b>	<b>1 868 091</b>
<b>Grunnlag for utsatt skattefordel</b>	<b>-6 210 086</b>	<b>-3 376 583</b>	<b>2 833 503</b>
<b>Utsatt skattefordel (22 %)</b>	<b>-1 366 219</b>	<b>-742 848</b>	<b>623 371</b>

## Note 6 Egenkapital

	<b>Aksje- kapital</b>	<b>Annen Innskutt egenkap.</b>	<b>Annen egenkapital</b>	<b>Udekket tap</b>	<b>Sum</b>
Pr. 31.12.2021	100 000	-15 570	0	-1 115 342	-1 030 912
Endringer ført mot EK	100 000		1 949 238		2 049 238
<b>Pr. 01.01.2022</b>	<b>200 000</b>	<b>-15 570</b>	<b>1 949 238</b>	<b>-1 115 342</b>	<b>1 018 326</b>
Årets underskudd			0	-1 797 936	-1 797 936
<b>Pr. 31.12.2022</b>	<b>200 000</b>	<b>-15 570</b>	<b>1 949 238</b>	<b>-2 913 278</b>	<b>-779 610</b>

Endringer ført mot EK skyldes fusjon med selskapet Talormade Production AS pr 01.01.2022.



## Note 7 Pantstillelser og garantier

<b>Garantier og pantstillelser</b>	<b>2022</b>
Garantier for leieavtaler	1 308 200
<b>Sum</b>	<b>1 308 200</b>

<b>Bokført verdi av pantsikrede eiendeler</b>	
Varige driftsmidler	2 862 683
Fordringer	452 474
Varelager	892 502
<b>Sum</b>	<b>4 207 660</b>

Bankforbindelse har også pant i ovenfor nevnte eiendeler, med til sammen kr. 1 350 000.

## Note 8 Mellomværende med selskap i samme konsern mv.

	Kundefordringer		Andre fordringer	
	2022	2021	2022	2021
Foretak i samme konsern	196 383	14 655	0	0
<b>Sum</b>	<b>196 383</b>	<b>14 655</b>	<b>0</b>	<b>0</b>

	Leverandørgjeld		Annen langsiktig gjeld	
	2022	2021	2022	2021
Foretak i samme konsern	444 577	1 706 882	0	0
<b>Sum</b>	<b>444 577</b>	<b>1 706 882</b>	<b>0</b>	<b>00</b>

	Annen kortsiktig gjeld	
	2022	2021
Foretak i samme konsern	2 997 196	2 339 962
<b>Sum</b>	<b>2 997 196</b>	<b>2 339 962</b>

## Note 9 Bankinnskudd

Innestående midler på skattetrekkskonto (bundne midler) er på kr. 296 397.

## Note 10 Fortsatt drift

Selskapet ble etablert i 2019 og den første tiden gikk med til å etablere og ekspandere virksomheten. Ekspansjonen og dagens driftsmodell har vist seg å ikke være lønnsom og underskuddet og den negative egenkapitalen er forverret pr. 31.12.2022. For å sikre videre drift, har styret igangsatt en restrukturering og nedskalering av antall utsalg. Med basis i restruktureringen kan styret bekrefte at forutsetningen for fortsatt drift er til stede og at årsregnskapet er utarbeidet under denne forutsetningen.



## Note 11 Aksjonærer

Aksjekapitalen i Talormade Drift AS pr. 31.12 består av:

	Antall	Pålydende	Bokført
Ordinære aksjer	10 000	20	200 000
<b>Sum</b>	<b>10 000</b>		<b>200 000</b>

## Eierstruktur

Aksjonærer i % pr. 31.12:

	Ordinære	Eierandel	Stemmeandel
Åpent Bakeri AS	6 700	67,0	67,0
Highfourandahalf Holding AS	2 500	25,0	25,0
Darrell Shrubbs	350	3,5	3,5
Hica Holding AS	350	3,5	3,5
Espen Steffensen Bielke	100	1,0	1,0
<b>Totalt antall aksjer</b>	<b>10 000</b>	<b>100,0</b>	<b>100,0</b>

Aksjer eiet av medlemmer i styret og daglig leder eller nærstående selskaper av disse:

Navn	Verv	Ordinære
Talor Renee Browne	Styremedlem/daglig leder	2 500
Hans Thorne	Styremedlem	350
Espen Steffensen Bielke	Styremedlem	100
<b>Totalt antall aksjer</b>		<b>2 950</b>



Til generalforsamlingen i Talormade Drift AS

## Uavhengig revisors beretning

### Konklusjon

Vi har revidert årsregnskapet for Talormade Drift AS som viser et underskudd på NOK 1 797 936. Årsregnskapet består av balanse per 31. desember 2022, resultatregnskap for regnskapsåret avsluttet per denne datoen og noter til årsregnskapet, herunder et sammendrag av viktige regnskapsprinsipper.

Etter vår mening

- oppfyller årsregnskapet gjeldende lovkrav, og
- gir årsregnskapet et rettviseende bilde av selskapets finansielle stilling per 31. desember 2022, og av dets resultater for regnskapsåret avsluttet per denne datoen i samsvar med regnskapslovens regler og god regnskapsskikk i Norge.

### Grunnlag for konklusjonen

Vi har gjennomført revisjonen i samsvar med International Standards on Auditing (ISA-ene). Våre oppgaver og plikter i henhold til disse standardene er beskrevet nedenfor under *Revisors oppgaver og plikter ved revisjonen av årsregnskapet*. Vi er uavhengige av selskapet i samsvar med kravene i relevante lover og forskrifter i Norge og International Code of Ethics for Professional Accountants (inkludert internasjonale uavhengighetsstandarder) utstedt av International Ethics Standards Board for Accountants (IESBA-reglene), og vi har overholdt våre øvrige etiske forpliktelser i samsvar med disse kravene. Innhentet revisjonsbevis er etter vår vurdering tilstrekkelig og hensiktsmessig som grunnlag for vår konklusjon.

### Andre forhold

Avlagt årsregnskap for foregående periode er revidert av tidligere revisor. Revisjonsberetningen for foregående periode er avlagt som normal beretning, datert 7.april 2022.

### Styrets og daglig leders ansvar for årsregnskapet

Styret og daglig leder (ledelsen) er ansvarlige for å utarbeide årsregnskapet og for at det gir et rettviseende bilde i samsvar med regnskapslovens regler og god regnskapsskikk i Norge. Ledelsen er også ansvarlig for slik internkontroll som den finner nødvendig for å kunne utarbeide et årsregnskap som ikke inneholder vesentlig feilinformasjon, verken som følge av misligheter eller utilsiktede feil.

Ved utarbeidelsen av årsregnskapet må ledelsen ta standpunkt til selskapets evne til fortsatt drift og opplyse om forhold av betydning for fortsatt drift. Forutsetningen om fortsatt drift skal legges til grunn for årsregnskapet så lenge det ikke er sannsynlig at virksomheten vil bli avviklet.



Rev.nr./ Org.nr. 997 726 316 MVA  
Kremarveien 3, 5750 Odda  
Telefon: 53 64 32 24  
[post@ullensvangrevisjon.no](mailto:post@ullensvangrevisjon.no),  
[www.ullensvangrevisjon.no](http://www.ullensvangrevisjon.no)

---

**Revisors oppgaver og plikter ved revisjonen av årsregnskapet**

Vårt mål er å oppnå betryggende sikkerhet for at årsregnskapet som helhet ikke inneholder vesentlig feilinformasjon, verken som følge av misligheter eller utilsiktede feil, og å avgi en revisjonsberetning som inneholder vår konklusjon. Betryggende sikkerhet er en høy grad av sikkerhet, men ingen garanti for at en revisjon utført i samsvar med ISA-ene, alltid vil avdekke vesentlig feilinformasjon. Feilinformasjon kan oppstå som følge av misligheter eller utilsiktede feil. Feilinformasjon er å anse som vesentlig dersom den enkeltvis eller samlet med rimelighet kan forventes å påvirke de økonomiske beslutningene som brukerne foretar på grunnlag av årsregnskapet.

For videre beskrivelse av revisors oppgaver og plikter vises det til:  
<https://revisorforeningen.no/revisjonsberetninger>

Kinsarvik, 22. juni 2023  
Ullensvang Revisjon AS

Terje S. Bråvoll  
Statsautorisert revisor

---

MEDLEM AV DEN NORSKE REVISORFORENING