



ÅRSREGNSKAPET FOR REGNSKAPSÅRET 2020 - GENERELL INFORMASJON

Enheten

Organisasjonsnummer:	987 831 332
Organisasjonsform:	Aksjeselskap
Foretaksnavn:	BROSCO AS
Forretningsadresse:	Bygdøy allé 2 0257 OSLO

Regnskapsår

Årsregnskapets periode:	01.01.2020 - 31.12.2020
-------------------------	-------------------------

Konsern

Morselskap i konsern:	Ja
Konsernregnskap lagt ved:	Nei

Regnskapsregler

Regler for små foretak benyttet:	Ja
Benyttet ved utarbeidelsen av årsregnskapet til selskapet:	Regnskapslovens alminnelige regler

Årsregnskapet fastsatt av kompetent organ

Bekreftet av representant for selskapet:	Rynning Ole Sylow
Dato for fastsettelse av årsregnskapet:	21.05.2021

Grunnlag for avgivelse

År 2020: Årsregnskapet er elektronisk innlevert
År 2019: Tall er hentet fra elektronisk innlevert årsregnskap fra 2020

Det er ikke krav til at årsregnskapet m.v. som sendes til Regnskapsregisteret er undertegnet. Kontrollen på at dette er utført ligger hos revisor/enhetens øverste organ. Sikkerheten ivaretas ved at innsender har rolle/rettighet for innsending av årsregnskapet via Altinn, og ved at det bekreftes at årsregnskapet er fastsatt av kompetent organ.

Brønnøysundregistrene, 29.07.2022



Resultatregnskap

Beløp i: NOK	Note	2020	2019
RESULTATREGNSKAP			
Inntekter			
Salgsinntekt	8		35 715
Sum inntekter			35 715
Kostnader			
Lønnskostnad	5	330	
Annen driftskostnad	5	182 464	213 534
Sum kostnader		182 794	213 534
Driftsresultat		-182 794	-177 819
Finansinntekter og finanskostnader			
Inntekt på investering i datterselskap	7	4 695 122	
Annen renteinntekt		69 874	316 663
Annen finansinntekt		31 274	327 545
Verdiøkning markedsbaserte omløpsmidler	8	442 291	1 022 654
Sum finansinntekter		5 238 562	1 666 861
Verdireduksjon markedsbaserte omløpsmidler	8	787 788	
Nedskrivning av andre finansielle anleggsmidler	8	202 532	58 500
Annen finanskostnad	8	2 106 619	718 377
Sum finanskostnader		3 096 939	776 877
Netto finans		2 141 623	889 984
Ordinært resultat før skattekostnad		1 958 828	712 165
Skattekostnad på ordinært resultat	4	-144 856	42 187
Ordinært resultat etter skattekostnad		2 103 684	669 978
Årsresultat	6	2 103 684	669 978
Årsresultat etter minoritetsinteresser		2 103 684	669 978
Totalresultat		2 103 684	669 978



Resultatregnskap

Beløp i: NOK	Note	2020	2019
Overføringer og disponeringer			
Ordinært utbytte	6	5 000 000	5 000 000
Avsatt til annen egenkapital	6		
Overført fra annen egenkapital	6	-2 896 316	-4 330 022
Sum overføringer og disponeringer		2 103 684	669 978



Balanse

Beløp i: NOK	Note	2020	2019
BALANSE - EIENDELER			
Anleggsmidler			
Immaterielle eiendeler			
Utsatt skattefordel	4	189 709	44 853
Sum immaterielle eiendeler		189 709	44 853
Finansielle anleggsmidler			
Investering i datterselskap	7	4 743 500	4 743 500
Investering i annet foretak i samme konsern	7	40 000	10 000
Lån til foretak i samme konsern	1	11 706 306	4 977 355
Investeringer i aksjer og andeler	8	2 540 197	1 051 897
Sum finansielle anleggsmidler		19 030 003	10 782 752
Sum anleggsmidler		19 219 712	10 827 605
Omløpsmidler			
Varer			
Fordringer			
Konsernfordringer	7	4 695 122	
Sum fordringer		4 695 122	
Investeringer			
Markedsbaserte aksjer	8	3 177 157	24 558 369
Sum investeringer		3 177 157	24 558 369
Bankinnskudd, kontanter og lignende			
Bankinnskudd, kontanter o.l.	2	27 806 385	23 996 284
Sum bankinnskudd, kontanter og lignende		27 806 385	23 996 284
Sum omløpsmidler		35 678 664	48 554 652
SUM EIENDELER		54 898 376	59 382 257

BALANSE - EGENKAPITAL OG GJELD



Balanse

Beløp i: NOK	Note	2020	2019
Egenkapital			
Innskutt egenkapital			
Aksjekapital	3	100 000	100 000
Beholdning av egne aksjer	3		
Sum innskutt egenkapital	6	100 000	100 000
Opptjent egenkapital			
Annen egenkapital	6	49 785 309	52 681 625
Sum opptjent egenkapital		49 785 309	52 681 625
Sum egenkapital	6	49 885 309	52 781 625
Gjeld			
Langsiktig gjeld			
Utsatt skatt	4		
Annen langsiktig gjeld			
Sum langsiktig gjeld		0	0
Kortsiktig gjeld			
Betalbar skatt	4		
Utbytte	6	5 000 000	5 000 000
Kortsiktig konserngjeld	1	13 067	1 541 521
Annen kortsiktig gjeld	1, 9		59 111
Sum kortsiktig gjeld		5 013 067	6 600 632
Sum gjeld		5 013 067	6 600 632
SUM EGENKAPITAL OG GJELD		54 898 376	59 382 257



Brønnøysundregistrene

ÅRSREGNSKAP FOR REGNSKAPSÅRET 2020 - GENERELL INFORMASJON

Journalnummer: 2021 480673

Enheten

Organisasjonsnummer: 987 831 332
Organisasjonsform: Aksjeselskap
Foretaksnavn: BROSCO AS
Forretningsadresse: Bygdøy allé 2
0257 OSLO

Regnskapsår

Årsregnskapets periode: 01.01.2020 - 31.12.2020

Konsern

Morselskap i konsern: Ja
Konsernregnskap lagt ved: Nei

Regnskapsregler

Regler for små foretak benyttet: Ja
Benyttet ved utarbeidelsen av
årsregnskapet til selskapet: Regnskapslovens alminnelige regler

Årsregnskapet fastsatt av kompetent organ

Bekreftet av representant for selskapet: Rynning Ole Sylow
Dato for fastsettelse av årsregnskapet: 21.05.2021

Grunnlag for avgivelse

År 2020: Årsregnskap er elektronisk innlevert.
År 2019: Tall er hentet fra elektronisk innlevert årsregnskap fra 2020.

Det er ikke krav til at årsregnskapet m.v. som sendes til Regnskapsregisteret er undertegnet. Kontrollen på at dette er utført ligger hos revisor/enhetens øverste organ. Sikkerheten ivaretas ved at innsender har rolle/rettighet for innsending av årsregnskapet via Altinn, og ved at det bekreftes at årsregnskapet er fastsatt av kompetent organ.

Brønnøysundregistrene, 13.07.2021



Organisasjonsnr: 987 831 332
BROSCO AS

RESULTATREGNSKAP

Beløp i: NOK	Note	2020	2019
RESULTATREGNSKAP			
Inntekter			
Salgsinntekt	8		35 715
Sum inntekter			35 715
Kostnader			
Lønnskostnad	5	330	
Annen driftskostnad	5	182 464	213 534
Sum kostnader		182 794	213 534
Driftsresultat		-182 794	-177 819
Finansinntekter og finanskostnader			
Inntekt på investering i datterselskap	7	4 695 122	
Annen renteinntekt		69 874	316 663
Annen finansinntekt		31 274	327 545
Verdiøkning markedsbaserte omløpsmidler	8	442 291	1 022 654
Sum finansinntekter		5 238 562	1 666 861
Verdireduksjon markedsbaserte omløpsmidler	8	787 788	
Nedskrivning av andre finansielle anleggsmidler	8	202 532	58 500
Annen finanskostnad	8	2 106 619	718 377
Sum finanskostnader		3 096 939	776 877
Netto finans		2 141 623	889 984
Ordinært resultat før skattekostnad		1 958 828	712 165
Skattekostnad på ordinært resultat	4	-144 856	42 187
Ordinært resultat etter skattekostnad		2 103 684	669 978
Årsresultat	6	2 103 684	669 978
Årsresultat etter minoritetsinteresser		2 103 684	669 978
Totalresultat		2 103 684	669 978
Overføringer og disponeringer			
Ordinært utbytte	6	5 000 000	5 000 000
Avsatt til annen egenkapital	6		



Overført fra annen egenkapital	6	-2 896 316	-4 330 022
Sum overføringer og disponeringer		2 103 684	669 978



Organisasjonsnr: 987 831 332
BROSCO AS

BALANSE

Beløp i: NOK **Note** **2020** **2019**

BALANSE - EIENDELER

Anleggsmidler

Immaterielle eiendeler

Utsatt skattefordel	4	189 709	44 853
Sum immaterielle eiendeler		189 709	44 853

Finansielle anleggsmidler

Investering i datterselskap	7	4 743 500	4 743 500
Investering i annet foretak i samme konsern	7	40 000	10 000
Lån til foretak i samme konsern	1	11 706 306	4 977 355
Investeringer i aksjer og andeler	8	2 540 197	1 051 897
Sum finansielle anleggsmidler		19 030 003	10 782 752
Sum anleggsmidler		19 219 712	10 827 605

Omløpsmidler

Varer

Fordringer

Konsernfordringer	7	4 695 122	
Sum fordringer		4 695 122	

Investeringer

Markedsbaserte aksjer	8	3 177 157	24 558 369
Sum investeringer		3 177 157	24 558 369

Bankinnskudd, kontanter og lignende

Bankinnskudd, kontanter o. l.	2	27 806 385	23 996 284
Sum bankinnskudd, kontanter og lignende		27 806 385	23 996 284

Sum omløpsmidler

		35 678 664	48 554 652
--	--	-------------------	-------------------

SUM EIENDELER

		54 898 376	59 382 257
--	--	-------------------	-------------------

BALANSE - EGENKAPITAL OG GJELD

Egenkapital

Innskutt egenkapital

Aksjekapital	3	100 000	100 000
Beholdning av egne aksjer	3		



Sum innskutt egenkapital	6	100 000	100 000
Opptjent egenkapital			
Annen egenkapital	6	49 785 309	52 681 625
Sum opptjent egenkapital		49 785 309	52 681 625
Sum egenkapital	6	49 885 309	52 781 625
Gjeld			
Langsiktig gjeld			
Utsatt skatt	4		
Annen langsiktig gjeld			
Sum langsiktig gjeld		0	0
Kortsiktig gjeld			
Betalbar skatt	4		
Utbytte	6	5 000 000	5 000 000
Kortsiktig konserngjeld	1	13 067	1 541 521
Annen kortsiktig gjeld	1, 9		59 111
Sum kortsiktig gjeld		5 013 067	6 600 632
Sum gjeld		5 013 067	6 600 632
SUM EGENKAPITAL OG GJELD		54 898 376	59 382 257



Organisasjonsnr: 987 831 332
BROSCO AS

NOTEOPPLYSNINGER - SELSKAP - alle poster oppgitt i hele tall

Note
3

Antall aksjer og aksjeeiere

<u>Aksjeklasse</u>	<u>Ant. aksjer</u>	<u>Pålydende</u>	<u>Bokført verdi</u>
A-aksjer	2.00	1000.00	2000.00
B-aksjer	98.00	1000.00	98000.00

<u>Aksjeeiere - fritekst</u>	<u>Antall</u>	<u>Eierandel</u>	<u>Aksjeklasse</u>
Rynning Christian Sylow	49.00	49.00%	B-aksjer
Rynning Rolf Henrik Sylow	49.00	49.00%	B-aksjer
Rynning Ole Sylow	2.00	2.00%	A-aksjer

<u>Sum</u>	<u>Sum antall</u>	<u>Sum eierandel</u>
	100.00	100.00%

Note
5

Ytelser til ledende personer
Er det gitt ytelser til ledende person: Nei

Ytelser til daglig leder

<u>Ytelser</u>	<u>Lønn</u>	<u>Pensj.forpl.</u>	<u>Andre godtgj.</u>
----------------	-------------	---------------------	----------------------

Note
5

Ytelser til andre ledende personer

Ingen lønn og/eller andre ytelser

Note
5

Antall årsverk i regnskapsåret

Virksomheten har hatt følgende antall årsverk:
0.00

Note



9

Lån og sikkerhetsstillelse til ledende personer og aksjeeiere

Er det gitt lån eller sikkerhetsstillelse til ledende personer: Nei

Note

7

Konsern, tilknyttet selskap og datterselskap

Tilknyttet selskap/datterselskap

<u>Navn og adresse</u>	<u>Eierandel</u>	<u>Stemmeandel</u>	<u>Egenkapital</u>	<u>Resultat</u>
Bery Maritime A/S	100.00%	100.00%	2943618.00	5136831.00
Brosco Spania SA	100.00%	100.00%	1793026.00	
Bery Partners	100.00%	100.00%	30000.00	



Årsberetning 2020 for Brosco AS

VIRKSOMHETENS ART OG LOKALISERING

Brosco AS er et selskap der virksomheten omfatter investering aksjer, andeler og fast eiendom. Selskapet er lokalisert i Oslo kommune.

FORTSATT DRIFT

I samsvar med regnskapslovens § 3-3 bekreftes det at forutsetningen om fortsatt drift er til stede og at denne forutsetningen er lagt til grunn ved utarbeidelsen av regnskapet.

Fremtidig utvikling

Fremtidsutsiktene er gode. Selskapet har en god egenkapital og likviditets situasjon

ARBEIDSMILJØ, LIKESTILLING OG DISKRIMINERING

Selskapet har i 2020 ikke hatt noen ansatte og dermed ikke sykefravær, skader eller ulykker.

YTRE MILJØ

Selskapet driver ikke virksomhet som forurenser det ytre miljøet.

FORSKNINGS- OG UTVIKLINGSAKTIVITETER

Brosco AS har ikke hatt forsknings- og utviklingsaktiviteter i 2020.

REDEGJØRELSE FOR ÅRSREGNSKAPET

Styret kjenner ikke til noen forhold av viktighet for å bedømme selskapets stilling og resultat som ikke fremgår av årsregnskapet. Det er heller ikke etter regnskapsårets utgang inntråd forhold som etter styrets syn har betydning ved bedømmelse av regnskapet.


FINANSIELL RISIKO

- Overordnet målsetting og strategi er å drive en lønnsom virksomhet
- Markedsrisiko anses som å være lav, da selskapet har en konservativ investerings profil
- Kredittrisiko anses som lav da selskapet ikke har fordringer mot eksterne
- Likviditetsrisiko er lav og selskapet har god likviditet

I 2020 hadde selskapet et resultat etter skattekostnad på kr 2 103 684 som foreslås disponert slik:

DISPONERING	BELØP
Avsatt til utbytte	5 000 000
Fra annen egenkapital	2 896 316


Rynning Ole Sylow
styremedar/daglig leder

Oslo, 07.05.2021
Styret i Brosco AS

Rynning Christian Sylow
styremedar


Rynning Rolf Henrik Sylow
styremedar



Statsaut. revisor
John Asle Johnsen AS

Til generalforsamlingen i Brosco AS

Uavhengig revisors beretning

Uttalelse om revisjonen av årsregnskapet 2020

Konklusjon

Vi har revidert Brosco AS' årsregnskap som viser et overskudd på kr. 2 103 684. Årsregnskapet består av balanse per 31. desember 2020, resultatregnskap for regnskapsåret avsluttet per denne datoen og noter til årsregnskapet, herunder et sammendrag av viktige regnskapsprinsipper.

Etter vår mening er det medfølgende årsregnskapet avgitt i samsvar med lov og forskrifter og gir et rettviseende bilde av selskapets finansielle stilling per 31. desember 2020, og av dets resultater for regnskapsåret avsluttet per denne datoen i samsvar med regnskapslovens regler og god regnskapsskikk i Norge.

Grunnlag for konklusjonen

Vi har gjennomført revisjonen i samsvar med lov, forskrift og god revisjonsskikk i Norge, herunder de internasjonale revisjonsstandardene (ISA-ene). Våre oppgaver og plikter i henhold til disse standardene er beskrevet i Revisors oppgaver og plikter ved revisjon av årsregnskapet. Vi er uavhengige av selskapet slik det kreves i lov og forskrift, og har overholdt våre øvrige etiske forpliktelser i samsvar med disse kravene. Etter vår oppfatning er innhentet revisjonsbevis tilstrekkelig og hensiktsmessig som grunnlag for vår konklusjon.

Øvrig informasjon

Ledelsen er ansvarlig for øvrig informasjon. Øvrig informasjon består av årsberetning, men inkluderer ikke årsregnskapet og revisjonsberetningen.

Vår uttalelse om revisjonen av årsregnskapet dekker ikke øvrig informasjon, og vi attesterer ikke den øvrige informasjonen.

I forbindelse med revisjonen av årsregnskapet er det vår oppgave å lese øvrig informasjon med det formål å vurdere hvorvidt det foreligger vesentlig inkonsistens mellom øvrig informasjon og årsregnskapet, kunnskap vi har opparbeidet oss under revisjonen, eller hvorvidt den tilsynelatende inneholder vesentlig feilinformasjon. Dersom vi hadde konkludert med at den øvrige informasjonen inneholder vesentlig feilinformasjon er vi pålagt å rapportere det. Vi har ingenting å rapportere i så henseende.

Styrets og daglig leders ansvar for årsregnskapet

Styret og daglig leder (ledelsen) er ansvarlig for å utarbeide årsregnskapet i samsvar med lov og forskrifter, herunder for at det gir et rettviseende bilde i samsvar med regnskapslovens regler og god regnskapsskikk i Norge. Ledelsen er også ansvarlig for slik intern kontroll som den finner nødvendig for å kunne utarbeide et årsregnskap som ikke inneholder vesentlig feilinformasjon, verken som følge av misligheter eller utilsiktede feil.

Engebrets vei 3, 0275 Oslo, Norge
E-post: post@revisjonstjenester.no
Telefon: + 47 45 90 46 30
Faks: + 47 21 55 75 12
Nettside: www.revisjonstjenester.no

Revisjon, skatt og økonomisk rådgivning

Org. nr. 996 260 968 MVA Foretaksregisteret
Gjennom Certus Revisjon AS – medlem av MSI Global Alliance





Statsaut. revisor
John Asle Johnsen AS

Ved utarbeidelsen av årsregnskapet må ledelsen ta standpunkt til selskapets evne til fortsatt drift og opplyse om forhold av betydning for fortsatt drift. Forutsetningen om fortsatt drift skal legges til grunn for årsregnskapet så lenge det ikke er sannsynlig at virksomheten vil bli avviklet.

Revisors oppgaver og plikter ved revisjonen av årsregnskapet

Vårt mål er å oppnå betryggende sikkerhet for at årsregnskapet som helhet ikke inneholder vesentlig feilinformasjon, verken som følge av misligheter eller utilsiktede feil, og å avgi en revisjonsberetning som inneholder vår konklusjon. Betryggende sikkerhet er en høy grad av sikkerhet, men ingen garanti for at en revisjon utført i samsvar med lov, forskrift og god revisjonsskikk i Norge, herunder ISA-ene, alltid vil avdekke vesentlig feilinformasjon som eksisterer. Feilinformasjon kan oppstå som følge av misligheter eller utilsiktede feil. Feilinformasjon blir vurdert som vesentlig dersom den enkeltvis eller samlet med rimelighet kan forventes å påvirke økonomiske beslutninger som brukerne foretar basert på årsregnskapet.

For videre beskrivelse av revisors oppgaver og plikter vises det til <https://revisorforeningen.no/revisjonsberetninger>


Uttalelse om øvrige lovmessige krav

Konklusjon om registrering og dokumentasjon

Basert på vår revisjon av årsregnskapet som beskrevet ovenfor, og kontrollhandlinger vi har funnet nødvendig i henhold til internasjonal standard for attestasjonsoppdrag (ISAE) 3000 «Attestasjonsoppdrag som ikke er revisjon eller forenklet revisorkontroll av historisk finansiell informasjon», mener vi at ledelsen har oppfylt sin plikt til å sørge for ordentlig og oversiktlig registrering og dokumentasjon av selskapets regnskapsopplysninger i samsvar med lov og god bokføringskikk i Norge.

Oslo, 10. Mai 2021

Statsaut. revisor John Asle Johnsen AS


John Asle Johnsen
Statsautorisert revisor




Balanse
Brosco AS

EGENKAPITAL OG GJELD	NOTE	2020	2019
EGENKAPITAL			
INNSKUTT EGENKAPITAL			
Aksjekapital	3	100 000	100 000
Sum innskutt egenkapital	6	100 000	100 000
OPPTJENT EGENKAPITAL			
Annen egenkapital	6	49 785 309	52 681 625
Sum opptjent egenkapital		49 785 309	52 681 625
Sum egenkapital	6	49 885 309	52 781 625
GJELD			
AVSETNING FOR FORPLIKTELSER			
ANNEN LANGSIKTIG GJELD			
KORTSIKTIG GJELD			
Utbytte	6	5 000 000	5 000 000
Konserngjeld	1	-13 067	-1 541 521
Annen kortsiktig gjeld	1, 9	0	59 111
Sum kortsiktig gjeld		5 013 067	6 600 632
Sum gjeld		5 013 067	6 600 632
Sum egenkapital og gjeld		54 898 376	59 382 257

Oslo, 07.05.2021
Styret i Brosco AS


Rynning Ole Sylow
styreleder/daglig leder


Rynning Christian Sylow
styremedlem


Rynning Rolf Henrik Sylow
styremedlem



Årsregnskap 2020 Brosco AS

Styrets årsberetning
Resultatregnskap
Balanse
Noter til regnskapet

Org.nr.: 987 831 332



Årsberetning 2020 for Brosco AS

VIRKSOMHETENS ART OG LOKALISERING

Brosco AS er et selskap der virksomheten omfatter investering aksjer, andeler og fast eiendom. Selskapet er lokalisert i Oslo kommune.

FORTSATT DRIFT

I samsvar med regnskapslovens § 3-3 bekreftes det at forutsetningen om fortsatt drift er til stede og at denne forutsetningen er lagt til grunn ved utarbeidelsen av regnskapet.

Fremtidig utvikling

Fremtidsutsiktene er gode. Selskapet har en god egenkapital og likviditets situasjon

ARBEIDSMILJØ, LIKESTILLING OG DISKRIMINERING

Selskapet har i 2020 ikke hatt noen ansatte og dermed ikke sykefravær, skader eller ulykker.

YTRE MILJØ

Selskapet driver ikke virksomhet som forurensar det ytre miljøet.

FORSKNINGS- OG UTVIKLINGSAKTIVITETER

Brosco AS har ikke hatt forsknings- og utviklingsaktiviteter i 2020.

REDEGJØRELSE FOR ÅRSREGNSKAPET

Styret kjenner ikke til noen forhold av viktighet for å bedømme selskapets stilling og resultat som ikke fremgår av årsregnskapet. Det er heller ikke etter regnskapsårets utgang inntrådt forhold som etter styrets syn har betydning ved bedømmelse av regnskapet.

FINANSIELL RISIKO

- Overordnet målsetting og strategi er å drive en lønnsom virksomhet
- Markedsrisiko anses som å være lav, da selskapet har en konservativ investerings profil
- Kredittrisiko anses som lav da selskapet ikke har fordringer mot eksterne
- Likviditetsrisiko er lav og selskapet har god likviditet.

I 2020 hadde selskapet et resultat etter skattekostnad på kr 2 103 684 som foreslås disponert slik:

DISPONERING	BELØP
Avsatt til utbytte	5 000 000
Fra annen egenkapital	2 896 316

Oslo, 07.05.2021
Styret i Brosco AS

Rynning Ole Sylow
styreleder/daglig leder

Rynning Christian Sylow
styremedlem

Rynning Rolf Henrik Sylow
styremedlem



Resultatregnskap Brosco AS

DRIFTSINNEKTER OG DRIFTSKOSTNADER	NOTE	2020	2019
Salgsinntekt	8	0	35 715
Sum driftsinntekter		0	35 715
Lønnskostnad	5	330	0
Annen driftskostnad	5	182 464	213 534
Sum driftskostnader		182 794	213 534
Driftsresultat		-182 794	-177 819
FINANSINNEKTER OG FINANSKOSTNADER			
Inntekt på investering i datterselskap	7	4 695 122	0
Annen renteinntekt		69 874	316 663
Annen finansinntekt		31 274	327 545
Verdøkning markedsbaserte omløpsmidler	8	442 291	1 022 654
Verdireduksjon markedsbaserte omløpsmidler	8	787 788	0
Nedskrivning av andre finansielle anleggsmidler	8	202 532	58 500
Annen finanskostnad	8	2 106 619	718 377
Resultat av finansposter		2 141 623	889 984
Ordinært resultat før skattekostnad		1 958 828	712 165
Skattekostnad på ordinært resultat	4	-144 856	42 187
Ordinært resultat		2 103 684	669 978
EKSTRAORDINÆRE INNEKTER OG KOSTNADER			
Årsresultat	6	2 103 684	669 978
OVERFØRINGER			
Avsatt til utbytte	6	5 000 000	5 000 000
Overført fra annen egenkapital	6	2 896 316	4 330 022
Sum overføringer		2 103 684	669 978



Balanse Brosco AS

EIENDELER	NOTE	2020	2019
ANLEGGSMIDLER			
IMMATERIELLE EIENDELER			
Utsatt skattefordel	4	189 709	44 853
Sum immaterielle eiendeler		189 709	44 853
VARIGE DRIFTSMIDLER			
FINANSIELLE ANLEGGSMIDLER			
Investeringer i datterselskap	7	4 743 500	4 743 500
Investeringer i annet foretak i samme konsern	7	40 000	10 000
Lån til foretak i samme konsern	1	11 706 306	4 977 355
Investeringer i aksjer og andeler	8	2 540 197	1 051 897
Sum finansielle anleggsmidler		19 030 003	10 782 752
Sum anleggsmidler		19 219 712	10 827 605
OMLØPSMIDLER			
FORDRINGER			
Konsernfordringer	7	4 695 122	0
Sum fordringer		4 695 122	0
INVESTERINGER			
Markedsbaserte aksjer	8	3 177 157	24 558 369
Sum investeringer		3 177 157	24 558 369
Bankinnskudd, kontanter o.l.	2	27 806 385	23 996 284
Sum omløpsmidler		35 678 664	48 554 652
Sum eiendeler		54 898 376	59 382 257



Balanse Brosco AS

EGENKAPITAL OG GJELD	NOTE	2020	2019
EGENKAPITAL			
INNSKUTT EGENKAPITAL			
Aksjekapital	3	100 000	100 000
Sum innskutt egenkapital	6	100 000	100 000
OPPTJENT EGENKAPITAL			
Annen egenkapital	6	49 785 309	52 681 625
Sum opptjent egenkapital		49 785 309	52 681 625
Sum egenkapital	6	49 885 309	52 781 625
GJELD			
AVSETNING FOR FORPLIKTELSER			
ANNEN LANGSIKTIG GJELD			
KORTSIKTIG GJELD			
Utbytte	6	5 000 000	5 000 000
Konserngjeld	1	-13 067	-1 541 521
Annen kortsiktig gjeld	1, 9	0	59 111
Sum kortsiktig gjeld		5 013 067	6 600 632
Sum gjeld		5 013 067	6 600 632
Sum egenkapital og gjeld		54 898 376	59 382 257

Oslo, 07.05.2021
Styret i Brosco AS

Rynning Ole Sylow
styreleder/daglig leder

Rynning Christian Sylow
styremedlem

Rynning Rolf Henrik Sylow
styremedlem



Brosco AS

Noter til Årsregnskap 2020

Regnskapsprinsipper

Årsregnskapet er satt opp i samsvar med regnskapsloven og NRS 8 - God regnskapsskikk for små foretak.

SKATT

Skattekostnaden i resultatregnskapet omfatter både periodens betalbare skatt og endring i utsatt skatt. Utsatt skatt er beregnet med 22 % på grunnlag av de midlertidige forskjeller som eksisterer mellom regnskapsmessige og skattemessige verdier, samt ligningsmessig underskudd til fremføring ved utgangen av regnskapsåret. Skatteøkende og skattereduserende midlertidige forskjeller som reverserer eller kan reverseres i samme periode er utlignet og nettoført.

KLASSIFISERING OG VURDERING AV OMLØPSMIDLER

Omløpsmidler og kortsiktig gjeld omfatter normalt poster som forfaller til betaling innen ett år etter balansedagen, samt poster som knytter seg til varekretsløpet. Omløpsmidler vurderes til laveste verdi av anskaffelseskost og virkelig verdi.

AKSJER I DATTERSLSKAP

Datterselskap vurderes etter kostmetoden i selskapsregnskapet. Investeringen er vurdert til anskaffelseskost for aksjene med mindre nedskrivning har vært nødvendig. Det er foretatt nedskrivning til virkelig verdi når verdifall skyldes årsaker som ikke kan forventes å være forbigående og det må anses nødvendig etter god regnskapsskikk. Nedskrivninger er reversert når grunnlaget for nedskrivning ikke lenger er til stede.

Utbytte, konsernbidrag og andre utdelinger fra datterselskap er inntektsført samme år som det er avsatt i givers regnskap. Overstiger utbytte / konsernbidraget andelen av opptjent resultat etter anskaffelsestidspunktet, representerer den overskytende del tilbakebetaling av investert kapital, og utdelingene er fratrukket investeringens verdi i balansen til morselskapet.

FORDRINGER

Kundefordringer og andre fordringer oppføres til pålydende etter fradrag for avsetning til forventet tap. Avsetning til tap gjøres på grunnlag av en individuell vurdering av de enkelte fordringene.

Note 1 - Mellomvær med datterselskap

GJELD -/FORDRING +

	2020	2019
Bery Maritime A/S	-13 067	-1 541 521
Brosco Spania SA	11 706 306	4 977 355
Sum	11 693 239	3 435 834

Note 2 Bankinnskudd

Innestående midler på skattetrekkkonto (bundne midler) er på kr. 0.

Note 3 Aksjonærer

AKSJEKAPITALEN I BROSCO AS PR. 31.12 BESTÅR AV FØLGENDE AKSJEKLASSER:

	ANTALL	PÅLYDENDE	BOKFØRT
A-aksjer	2	1 000,0	2 000
B-aksjer	98	1 000,0	98 000
Sum	100		100 000

EIERSTRUKTUR

De største aksjonærene i % pr. 31.12 var:

	A-AKSJER	B-AKSJER	SUM	EIERANDEL	STEMMEANDEL
Rynning Christian Sylow		49	49	49,0	49,0
Rynning Rolf Henrik Sylow		49	49	49,0	49,0
Rynning Ole Sylow	2		2	2,0	2,0
Totalt antall aksjer	2	98	100	100,0	100,0

AKSJER OG OPSJONER EIET AV MEDLEMMER I STYRET OG DAGLIG LEDER:

NAVN	VERV	A-AKSJER	B-AKSJER	SUM
Rynning Ole Sylow	styreleder/daglig leder	2	0	2
Rynning Christian Sylow	styremedlem	0	49	49
Rynning Rolf Henrik Sylow	styremedlem	0	49	49
Totalt antall aksjer		2	98	100

Brosco AS

Side 6



Brosco AS

Noter til Årsregnskap 2020

Note 4 Skatt

ÅRETS SKATTEKOSTNAD	2020	2019
Resultatført skatt på ordinært resultat:		
Betalbar skatt	0	0
Endring i utsatt skattefordel	-144 856	42 187
Skattekostnad ordinært resultat	-144 856	42 187
Skattepliktig inntekt:		
Ordinært resultat før skatt	1 958 828	712 165
Permanente forskjeller	-2 758 117	-520 404
Anvendelse av fremførbart underskudd	0	-191 761
Skattepliktig inntekt	-799 288	0
Betalbar skatt i balansen:		
Betalbar skatt på årets resultat	0	0
Sum betalbar skatt i balansen	0	0

Skatteeffekten av midlertidige forskjeller og underskudd til fremføring som har gitt opphav til utsatt skatt og utsatte skattefordeler, spesifisert på typer av midlertidige forskjeller

	2020	2019	ENDRING
Inntektsført avsatt utbytte	140 854	0	-140 854
Akkumulert fremførbart underskudd	-1 003 165	-203 877	799 288
Grunnlag for utsatt skattefordel	-862 312	-203 877	658 435
Utsatt skattefordel (22 %)	-189 709	-44 853	144 856

Note 5 Lønnskostnader og ytelser, godtgjørelser til daglig leder, styret og revisor

Selskapet har i 2020 sysselsatt 0 årsverk.

PENSJONSFORPLIKTELSE

Selskapet er ikke pliktig til å ha tjenestepensjonsordning etter lov om obligatorisk tjenestepensjon. Selskapets pensjonsordninger tilfredsstiller kravene i denne lov.

YTELSER TIL LEDENDE PERSONER	DAGLIG LEDER	STYRET
Sum	0	0

REVISOR

Kostnadsført revisjonshonorar for 2020 utgjør kr 15 212 for revisjon og kr 13 750 for teknisk utarbeidelse av årsregnskap og skattemelding.

I tillegg kommer honorar for andre tjenester med kr 11 650.

Note 6 Egenkapital

	AKSJEKAPITAL	ANNEN EGENKAPITAL	SUM EGENKAPITAL
Pr. 31.12.2019	100 000	52 681 625	52 781 625
Pr 01.01.2020	100 000	52 681 625	52 781 625
Årets resultat		2 103 684	2 103 684
Utbytte		-5 000 000	-5 000 000
Pr 31.12.2020	100 000	49 785 309	49 885 309



Brosco AS

Noter til Årsregnskap 2020

NOTE 7 - INVESTERING I DATTERSELSKAP

	Antall aksjer	Pålydende	Kostpris	Bokført verdi
Bery Maritime A/S	1 400	1 500	4 743 500	4 743 500
Eierandel	100 %	Kontor adresse	Oslo	
Resultat	2020	5 136 831	Egenkapital	2 943 618
Mottatt konsernbidrag /utbytte	2020	4 695 122	2020	0

	Antall aksjer	Pålydende	Kostpris	Bokført verdi
Brosco Spania SA	1	100	10 000	10 000
Eierandel	100 %	Kontor adresse	Spania	
Resultat	2020	0	Egenkapital	1 793 026

	Antall aksjer	Pålydende	Kostpris	Bokført verdi
BERY PARTNERS AS	1	100	30 000	30 000
Eierandel	100 %	Kontor adresse	Oslo	
Resultat	2020	0	Egenkapital	30 000

Note 8 Annen finansinntekt og kostnader

Andre finansposter er relatert til investering i andeler og verdipapirfond.

Note 9 - Mellomvær med aksjonærer

GJELD -/FORDRING +

	2020	2019
Rynning Ole Sylow	0	-27 911
Rynning Christian Sylow	0	-31 200
Rynning Rolf Henrik Sylow	0	0
Sum	0	-59 111

Det er ikke beregnet rente for 2020.