



ÅRSREGNSKAPET FOR REGNSKAPSÅRET 2020 - GENERELL INFORMASJON

Enheten

Organisasjonsnummer: 974 971 380
Organisasjonsform: Pensjonskasse
Foretaksnavn: BW GAS PENSJONSKASSE
Forretningsadresse: Professor Kohts vei 5
1366 LYSAKER

Regnskapsår

Årsregnskapets periode: 01.01.2020 - 31.12.2020

Konsern

Morselskap i konsern: Nei

Regnskapsregler

Regler for små foretak benyttet: Nei
Benyttet ved utarbeidelsen av årsregnskapet til selskapet: Regnskapslovens alminnelige regler

Årsregnskapet fastsatt av kompetent organ

Bekreftet av representant for selskapet: Beate Olsen
Dato for fastsettelse av årsregnskapet: 18.03.2021

Grunnlag for avgivelse

År 2020: Årsregnskapet er elektronisk innlevert
År 2019: Tall er hentet fra elektronisk innlevert årsregnskap fra 2020

Det er ikke krav til at årsregnskapet m.v. som sendes til Regnskapsregisteret er undertegnet. Kontrollen på at dette er utført ligger hos revisor/enhetens øverste organ. Sikkerheten ivaretas ved at innsender har rolle/rettighet for innsending av årsregnskapet via Altinn, og ved at det bekreftes at årsregnskapet er fastsatt av kompetent organ.

Brønnøysundregistrene, 26.06.2022



Resultatregnskap

Beløp i: NOK	Note	2020	2019
RESULTATREGNSKAP - TEKNISK REGNSKAP			
Premieinntekter			
Forfalte premier, brutto	2	14 611 161	10 893 908
Avgitte gjenforsikringspremier		-21 860	-17 000
Sum premieinntekter for egen regning		14 589 301	10 876 908
Netto inntekter fra investeringer i kollektivporteføljen			
Renteinntekt og utbytte m.v. på finansielle eiendeler		9 680 234	11 095 319
Verdiendringer på investeringer		24 832 090	15 405 557
Realisert gevinst og tap på investeringer		5 534 950	9 553 141
Sum netto inntekter fra investeringer i kollektivporteføljen		40 047 274	36 054 017
Netto inntekter fra investeringer i investeringsporteføljen			
Sum netto inntekter fra investeringer i investeringsporteføljen		0	0
Andre forsikringsrelaterte inntekter		52 431	234 261
Pensjoner m.v.			
Brutto utbetalte pensjoner	3	-24 259 813	-24 741 539
Utbetalte pensjoner m.v.		-24 259 813	-24 741 539
Endring i erstatningsavsetninger		0	0
Sum pensjoner m.v.		-24 259 813	-24 741 539
Resultatførte endringer i forsikringsforpliktelser - kontraktfastsatte forpliktelser			
Endring i premiereserve m.v, brutto.		7 561 825	4 344 152
Endring i premiereserve m.v.		7 561 825	4 344 152
Endring i tilleggsavsetninger		1 825 504	
Endring i kursreguleringsfond		-24 832 090	-15 405 557
Endring i premiefond, innskuddsfond og fond for regulering av pensjoner m.v.		-132 554	-68 668
Sum resultatførte endringer i forsikringsforpliktelsene - kontraktfastsatte forpliktelser		-15 577 315	-11 130 073
Resultatførte endringer i forsikringsforpliktelser - særskilt			



Resultatregnskap

Beløp i: NOK	Note	2020	2019
investeringsportefølje			
Sum resultatførte endringer i forsikringsforpliktelse - særskilt investeringsportefølje		0	0
Midler tilordnet forsikringskontraktene - kontraktfastsatte forpliktelser			
Overskudd på avkastningsresultatet		-3 775 316	-3 656 441
Risikoresultat tilordnet forsikringskontraktene		-1 890 512	-431 569
Sum midler tilordnet forsikringskontraktene - kontraktfastsatte forpliktelser		-5 665 828	-4 088 010
Forsikringsrelaterte driftskostnader			
Forvaltningskostnader		-1 715 423	-1 228 546
Forsikringsrelaterte administrasjonskostnader	4	-2 122 556	-1 855 572
Sum forsikringsrelaterte driftskostnader		-3 837 979	-3 084 118
Andre forsikringsrelaterte kostnader			-9 248
Resultat av teknisk regnskap		5 348 071	4 112 198
RESULTATREGNSKAP - IKKE-TEKNISK REGNSKAP			
Netto inntekter fra investeringer i selskapsporteføljen			
Renteinntekt og utbytte m.v. på finansielle eiendeler		1 192 773	1 668 054
Verdiendringer på investeringer		3 578 833	2 547 970
Realisert gevinst og tap på investeringer		682 002	1 455 795
Sum netto inntekter fra investeringer i selskapsporteføljen		5 453 608	5 671 819
Forvaltningskostnader og andre kostnader knyttet til selskapsporteføljen			
Forvaltningskostnader		-211 370	-187 217
Andre kostnader		-1 765	-752
Resultat av ikke-teknisk regnskap		5 240 473	5 483 850
Resultat før skattekostnader		10 588 544	9 596 048
Skattekostnader		-1 548 540	-1 043 326
Resultat før andre inntekter og kostnader		9 040 004	8 552 722
TOTALRESULTAT		9 040 004	8 552 722



Resultatregnskap

Beløp i: NOK	Note	2020	2019
---------------------	-------------	-------------	-------------



Balanse

Beløp i: NOK	Note	2020	2019
BALANSE - EIENDELER			
EIENDELER I SELSKAPSPORTEFØLJEN			
Immaterielle eiendeler			
Bygninger og andre faste eiendommer		0	0
Datterforetak, tilknyttede foretak og felleskontrollerte foretak		0	0
Investeringer som holdes til forfall	9,14	2 143 603	5 959 113
Finansielle eiendeler som måles til amortisert kost		2 143 603	5 959 113
Aksjer og andeler (inkl. aksjer og andeler målt til kost)	10,14	22 760 328	17 922 105
Rentebærende verdipapirer	11,14	49 865 365	45 482 092
Utlån og fordringer	12,14	84 229	61 023
Finansielle derivater	13,14	198 433	317 970
Finansielle eiendeler som måles til virkelig verdi		72 908 355	63 783 190
Sum investeringer		75 051 958	69 742 303
Fordringer			
Fordringer knyttet til premieinntekter		8 232 615	2 700 254
Andre fordringer		1 063 099	292 983
Sum fordringer		9 295 714	2 993 237
Andre eiendeler			
Kasse, bank		2 781 480	6 728 903
Sum andre eiendeler		2 781 480	6 728 903
Forskuddsbetalte kostnader og opptjente ikke mottatte inntekter		366 598	366 598
Sum eiendeler i selskapsporteføljen		87 495 750	79 831 041
EIENDELER I KUNDEPORTEFØLJENE			
Investeringer i kollektivporteføljen			
Bygninger og andre faste eiendommer		0	0
Datterforetak, tilknyttede foretak og felleskontrollerte foretak		0	0
Investeringer som holdes til forfall	9,14	15 544 210	44 514 453
Finansielle eiendeler som måles til amortisert kost		15 544 210	44 514 453
Aksjer og andeler (inkl. aksjer og andeler målt til kost)	10,14	165 045 188	133 877 757
Rentebærende verdipapirer	11,14	361 595 778	339 750 297
Utlån og fordringer	12,14	610 785	455 841

**Balanse**

Beløp i: NOK	Note	2020	2019
Finansielle derivater	13,14	1 438 926	2 375 230
Finansielle eiendeler som måles til virkelig verdi		528 690 677	476 459 125
Sum investeringer i kollektivporteføljen		544 234 887	520 973 578
Investeringer i investeringsvalgporteføljen			
Bygninger og andre faste eiendommer		0	0
Datterforetak, tilknyttede foretak og felleskontrollerte foretak		0	0
Finansielle eiendeler som måles til amortisert kost		0	0
Finansielle eiendeler som måles til virkelig verdi		0	0
Sum investeringer i investeringsvalgporteføljen		0	0
Sum eiendeler i kundeporteføljen		544 234 887	520 973 578
SUM EIENDELER		631 730 637	600 804 619

BALANSE - EGENKAPITAL OG FORPLIKTELSER

Opptjent egenkapital			
Risikoutjevningfond		6 034 181	4 016 016
Annen opptjent egenkapital		84 970 358	77 948 520
Sum opptjent egenkapital		91 004 539	81 964 536
Sum egenkapital		91 004 539	81 964 536
Ansvarlig lånekapital m.v.			
Sum ansvarlig lånekapital m.v.		0	0
Forsikringsforpliktelses - kontraktsfastsatte forpliktelses			
Premiereserve m.v.	18,19	425 312 522	431 343 031
Tilleggsavsetninger	18,19	47 421 187	49 246 691
Kursreguleringsfond	18,19	54 405 514	29 573 424
Premiefond, innskuddsfond og fond for regulering av pensjoner m.v.	17,18, 19	11 061 482	6 794 416
Sum forsikringsforpliktelses - kontraktsfastsatte forpliktelses		538 200 705	516 957 562

Forsikringsforpliktelses - særskilt investeringsportefølje



Balanse

Beløp i: NOK	Note	2020	2019
Sum forsikringsforpliktelse - særskilt investeringsportefølje		0	0
Avsetninger for forpliktelse			
Forpliktelse ved periodeskatt	8	1 548 400	1 064 466
Forpliktelse ved utsatt skatt	8	211 205	
Forpliktelse ved skatt		1 759 605	1 064 466
Andre avsetninger for forpliktelse		550 402	559 338
Sum avsetninger for forpliktelse		2 310 007	1 623 804
Forpliktelse			
Andre forpliktelse		215 385	258 716
Sum forpliktelse		215 385	258 716
SUM EGENKAPITAL OG FORPLIKTELSER		631 730 636	600 804 618



Til styret i BW Gas Pensjonskasse

Uavhengig revisors beretning

Uttalelse om revisjonen av årsregnskapet

Konklusjon

Vi har revidert BW Gas Pensjonskasses årsregnskap som består av balanse per 31. desember 2020, resultatregnskap, oppstilling av endringer i egenkapital og kontantstrømpoppstilling for regnskapsåret avsluttet per denne datoen og noter til årsregnskapet, herunder et sammendrag av viktige regnskapsprinsipper.

Etter vår mening er det medfølgende årsregnskapet avgitt i samsvar med lov og forskrifter og gir et rettviseende bilde av selskapets finansielle stilling per 31. desember 2020, og av dets resultater og kontantstrømmer for regnskapsåret avsluttet per denne datoen i samsvar med regnskapslovens regler og god regnskapsskikk i Norge.

Grunnlag for konklusjonen

Vi har gjennomført revisjonen i samsvar med lov, forskrift og god revisjonsskikk i Norge, herunder de internasjonale revisjonsstandardene International Standards on Auditing (ISA-ene). Våre oppgaver og plikter i henhold til disse standardene er beskrevet i Revisors oppgaver og plikter ved revisjon av årsregnskapet. Vi er uavhengige av selskapet slik det kreves i lov og forskrift, og har overholdt våre øvrige etiske forpliktelser i samsvar med disse kravene. Etter vår oppfatning er innhentet revisjonsbevis tilstrekkelig og hensiktsmessig som grunnlag for vår konklusjon.

Øvrig informasjon

Ledelsen er ansvarlig for øvrig informasjon. Øvrig informasjon omfatter informasjon i årsrapporten bortsett fra årsregnskapet og den tilhørende revisjonsberetningen.

Vår uttalelse om revisjonen av årsregnskapet dekker ikke øvrig informasjon, og vi attesterer ikke den øvrige informasjonen.

I forbindelse med revisjonen av årsregnskapet er det vår oppgave å lese øvrig informasjon med det formål å vurdere hvorvidt det foreligger vesentlig inkonsistens mellom øvrig informasjon og årsregnskapet, kunnskap vi har opparbeidet oss under revisjonen, eller hvorvidt den tilsynelatende inneholder vesentlig feilinformasjon.

Dersom vi konkluderer med at den øvrige informasjonen inneholder vesentlig feilinformasjon er vi pålagt å rapportere det. Vi har ingenting å rapportere i så henseende.

Styrets og daglig leders ansvar for årsregnskapet

Styret og daglig leder (ledelsen) er ansvarlig for å utarbeide årsregnskapet i samsvar med lov og forskrifter, herunder for at det gir et rettviseende bilde i samsvar med regnskapslovens regler og god regnskapsskikk i Norge. Ledelsen er også ansvarlig for slik internkontroll som den finner nødvendig for å kunne utarbeide et årsregnskap som ikke inneholder vesentlig feilinformasjon, verken som følge av misligheter eller utilsiktede feil.

PricewaterhouseCoopers AS, Dronning Eufemias gate 71, Postboks 748 Sentrum, NO-0106 Oslo
T: 02316, org. no.: 987 009 713 MVA, www.pwc.no
Statsautoriserte revisorer, medlemmer av Den norske Revisorforening og autorisert regnskapsførerselskap



Uavhengig revisors beretning - BW Gas Pensjonskasse



Ved utarbeidelsen av årsregnskapet må ledelsen ta standpunkt til selskapets evne til fortsatt drift og opplyse om forhold av betydning for fortsatt drift. Forutsetningen om fortsatt drift skal legges til grunn for årsregnskapet så lenge det ikke er sannsynlig at virksomheten vil bli avviklet.

Revisors oppgaver og plikter ved revisjonen av årsregnskapet

Vårt mål med revisjonen er å oppnå betryggende sikkerhet for at årsregnskapet som helhet ikke inneholder vesentlig feilinformasjon, verken som følge av misligheter eller utilsiktede feil, og å avgi en revisjonsberetning som inneholder vår konklusjon. Betryggende sikkerhet er en høy grad av sikkerhet, men ingen garanti for at en revisjon utført i samsvar med lov, forskrift og god revisjonsskikk i Norge, herunder ISA-ene, alltid vil avdekke vesentlig feilinformasjon som eksisterer. Feilinformasjon kan oppstå som følge av misligheter eller utilsiktede feil. Feilinformasjon blir vurdert som vesentlig dersom den enkeltvis eller samlet med rimelighet kan forventes å påvirke økonomiske beslutninger som brukerne foretar basert på årsregnskapet.

For videre beskrivelse av revisors oppgaver og plikter vises det til:
<https://revisorforeningen.no/revisjonsberetninger>

Uttalelse om andre lovmessige krav

Konklusjon om årsberetningen

Basert på vår revisjon av årsregnskapet som beskrevet ovenfor, mener vi at opplysningene i årsberetningen om årsregnskapet, forutsetningen om fortsatt drift og forslaget til resultatdisponering er konsistente med årsregnskapet og i samsvar med lov og forskrifter.

Konklusjon om registrering og dokumentasjon

Basert på vår revisjon av årsregnskapet som beskrevet ovenfor, og kontrollhandlinger vi har funnet nødvendig i henhold til internasjonal standard for attestasjonsoppdrag (ISAE) 3000 «Attestasjonsoppdrag som ikke er revisjon eller forenklet revisorkontroll av historisk finansiell informasjon», mener vi at ledelsen har oppfylt sin plikt til å sørge for ordentlig og oversiktlig registrering og dokumentasjon av selskapets regnskapsopplysninger i samsvar med lov og god bokføringsskikk i Norge.

Oslo, 18. mars 2021
PricewaterhouseCoopers AS

Thomas Steffensen
Statsautorisert revisor
(elektronisk signert)

(2)



 Securely signed with Brevio

Revisjonsberetning

Signers:


Name	Method	Date
Steffensen, Thomas	BANKID_MOBILE	2021-03-18 10:02

This document package contains:

- Closing page (this page)
- The original document(s)
- The electronic signatures. These are not visible in the document, but are electronically integrated.




This file is sealed with a digital signature.
The seal is a guarantee for the authenticity
of the document.



BW Gas Pensjonskasse

ÅRSBERETNING

2020



Dette dokumentet er signert ved hjelp av GetAccept Digital Signature Technology.
Fingerprint: ed89ed5ec627dc1370add9f225f8fba08c6056f26d9b86bf743eb89725b5133ac990d146989f07358d138ce84b1a3b374657b382457bd4ea4c7937effdc57ec



Innhold

Om pensjonskassen	3
Styret	3
Tjenesteleverandør	4
Kontaktinformasjon	4
Risiko	4
Reassuranse	4
Investeringsrisiko	4
Solvenskapitaldekning	4
Solvensmargin	5
Internkontroll	5
Forvaltningsmandat	6
Forvaltningskapital	6
Avkastning	7
Årets avkastning	7
Historisk avkastning	7
Styrets arbeid	7
Regnskapet	8
Likestilling	9
Utsikter fremover	9



Om pensjonskassen

BW Gas Pensjonskasse ble opprettet 31. desember 1982 for å ivareta pensjonsrettigheter for ansatte i BW Gas AS. Pensjonskassen har organisasjonsnummer 974 971 380.

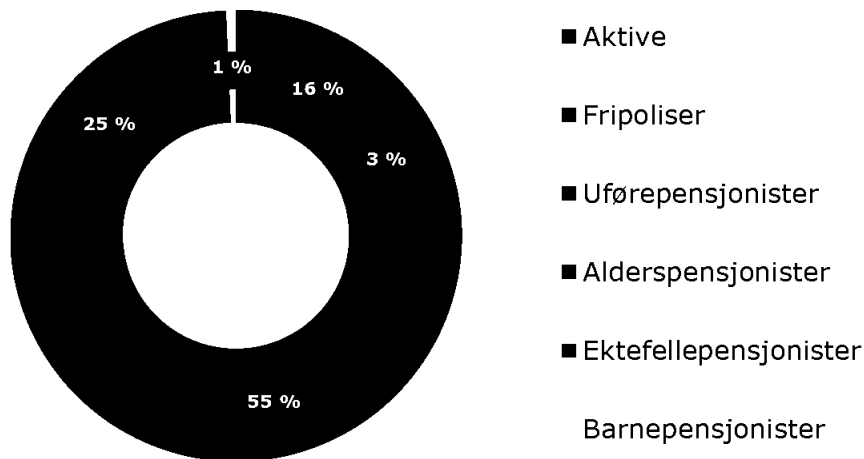
Pensjonskassen har fra 2008 og fremover tatt opp flere selskaper i pensjonskassen. Pensjonskassen ivaretar pensjonsrettigheter for følgende selskap for ansatte som omfattes av den ytelsesbaserte pensjonsordningen:

- BW Gas AS
- BW GAS NIS Manning AS

BW Gas AS besluttet å avvikle den ytelsesbaserte pensjonsordningen per 30.9.2018. BW Gas NIS Manning besluttet å avvikle den ytelsesbaserte pensjonsordningen per 31.12.2019 som følge av at det ble besluttet overgang fra ytelses- til innskuddsbasert pensjonsordning for medlemsbedriftene i Norges Rederiforbund for tilleggsordninger til sjømannstrygden (NRT-ordning).

Aktive medlemmer tilknyttet BW Gas Pensjonskasse fikk utstedt fripolise for opptjent pensjon fra avviklingstidspunktet.

Pensjonskassen omfatter pr. 31.12.2020 i alt 370 pensjonister og 71 fripoliser. Pensjonskassen er lukket for optak av nye medlemmer etter 1. januar 2008.



Styret

Styret består av:

- Oppnevnt av foretaket: Bård Haugan, Katja Heggedal, Øyvind Solem
- Valgt av og blant medlemmene: Anne Eftang Silvera
- Uavhengig styremedlem: Svein Haga



Ved utgangen av 2020 er styreleder for pensjonskassen Bård Haugan. Beate Eilen Ek Olsen fra Storebrand Pensjonstjenester AS er daglig leder. Ansvarshavende aktuar er Didrik Bjerkan fra Storebrand Pensjonstjenester AS. Styret har i 2020 avholdt fire styremøter.

Pensjonskassen har ingen ansatte. Pensjonskassen forurenser ikke det ytre miljø.

Tjenesteleverandør

Pensjonskassen har inngått avtale med Storebrand om "nøkkelferdig pensjonskasse" som innebærer at alle tjenester til pensjonskassen utføres av Storebrand med datterselskaper og underleverandører.

Kontaktinformasjon

BW Gas Pensjonskasse

c/o Storebrand Pensjonstjenester AS
Postboks 455
1327 LYSAKER

Daglig leder

Beate Eilen Ek Olsen
beate.olsen@storebrand.no
+47 415 79 821

Styreleder

Bård Haugan
bard.haugan@bw-group.com
+47 906 79 799

Risiko

Pensjonskassens risiko fordeler seg i hovedsak på forsikringsteknisk risiko og investeringsrisiko knyttet til aktivaplasseringer. Risikoforløpet i pensjonskassen blir fortløpende analysert og vurdert med hensyn til eventuell ytterligere forsterkning av dødelighets- og uføretariffene.

Reassuranse

Pensjonskassen har katastrofereassuransesprogram, der reassurandørens kapasitet er MNOK 25 og pensjonskassens egenregning er MNOK 2. Reassurandør er Lloyds, med Security Rating A+.

Investeringsrisiko

Investeringsrisikoen begrenses gjennom styrets regelmessige gjennomgang av investeringsstrategi, som utformes slik at både kursrisiko, kredittrisiko og valutarisiko er vurdert.

Solvenskapaldekning

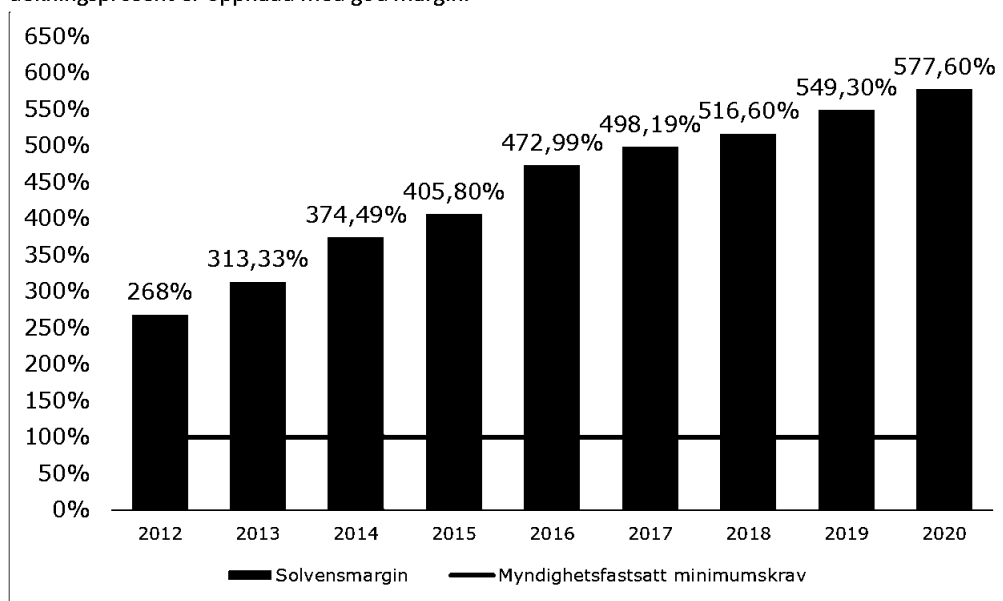
Solvenskapalkravet pålegger alle pensjonskasser, til enhver tid, å ha en ansvarlig kapital som minst er tilstrekkelig til å dekke et forenklet solvenskrav (solvenskapaldekning \geq 100 %).



Etter nye kapitalkrav utgjør solvenskapitaldekning 192 % med overgangsregler, 139 % uten. Pensjonskassen er således godt kapitalisert.

Solvensmargin

Pensjonskassen har en positiv utvikling i solvensmarginkapitalen. For 2020 utgjør solvensmarginkapitalen MNOK 105, og solvensmarginkravet er MNOK 18,2. Kravet om minst 100 % i dekningsprosent er oppnådd med god margin.



Internkontroll

Risikostyringen i pensjonskassen blir fulgt opp gjennom den interne kontrollen. Styret har gjennomgått pensjonskassens dokumentasjon av vesentlige finansielle, operasjonelle og forsikringsmessige risikoer. De har vurdert konsekvenser og kontrolltiltak relatert til internkontrollforskriften og finner disse tilfredsstillende.


I styremøte 12. desember ble daglig leders rapport til styret presentert samt bekreftelse på gjennomført internkontroll fra henholdsvis Storebrand Pensjonstjenester AS, Storebrand Asset Management og Aider AS gjennomgått. Pensjonskassen har også mottatt ISAE 3402 type 2 fra Storebrand Pensjonstjenester AS og Storebrand Asset Management AS.

Aktivaallokering

Allokeringen av finansielle aktiva er basert på risikoanalyser, og anses å ha en hensiktsmessig og betryggende sammensetning i relasjon til pensjonskassens forpliktelser og risikobærende evne. I lys av forventet porteføljeoverdragelse er forvaltningsmandatet fryst.



Under vises pensjonskassens aktivaallokering ved utgangen av 2020.



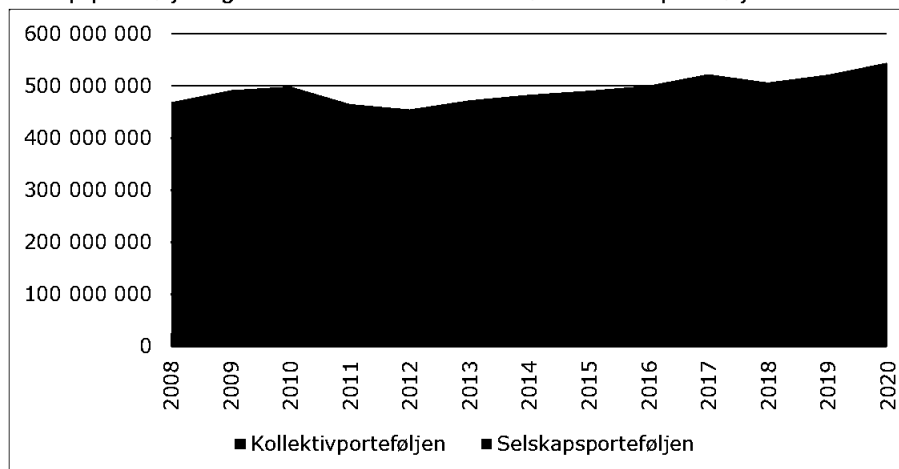
Forvaltningsmandat

Siste forvaltningsmandat for pensjonskassen:

	Mål	Min	Maks	Referanse
Aksjer	14 %	8 %	20 %	
Aksjer innland	4 %	0 %	8 %	OSEBX
Aksjer utland	10 %	5 %	15 %	90 % MSCI World Index valutasekret 100 % til NOK, 10 % MSCI Emerging Markets Index i NOK
Obligasjoner	49 %	20 %	70 %	
Obligasjoner innland	32 %	10 %	50 %	NORM 12303
Obligasjoner utland	17 %	10 %	20 %	50 % Barclays Global Corporate Indeks, 50 % JPM Government Bond Index Total Return
Pengemarked	15 %	0 %	50 %	ST1X
HTF obligasjoner	10 %			Faktisk avkastning
Eiendom	7 %	0 %	7 %	Faktisk avkastning
Private Equity	5 %	0 %	10 %	MSCI All Country Index, valutasekret 100 % til NOK

Forvaltningskapital

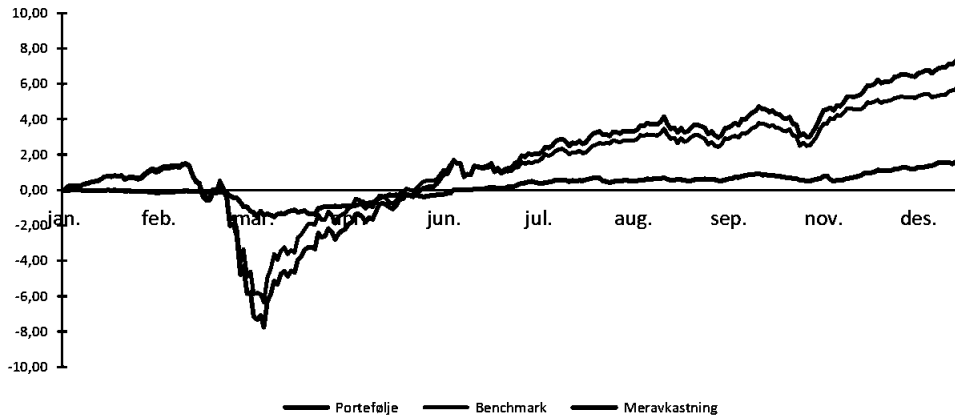
Forvaltningskapitalen pr. 31.12.2020 utgjør totalt MNOK 632, hvorav MNOK 87 tilhører selskapsporteføljen og de resterende MNOK 544 tilhører kollektivporteføljen.



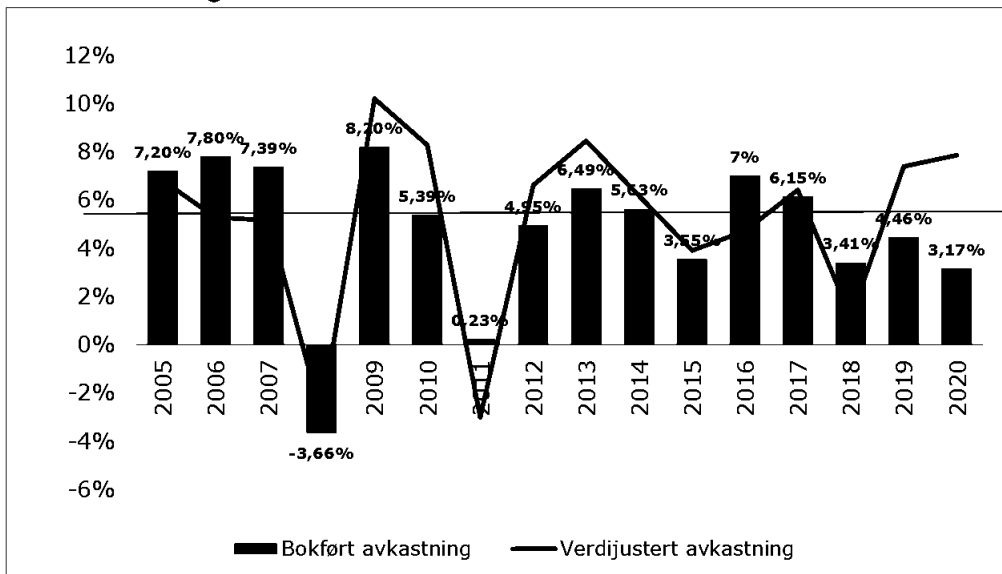


Avkastning

Årets avkastning



Historisk avkastning



Styrets arbeid

Styret har behandlet 31 saker i 2020.

Styret og administrasjonens arbeid har vært relatert til oppgaver knyttet til ordinær drift av pensjonskassen, medlemmenes rettigheter, arbeid knyttet til finansforvaltningen samt arbeid relatert til organisering av pensjonskassen.



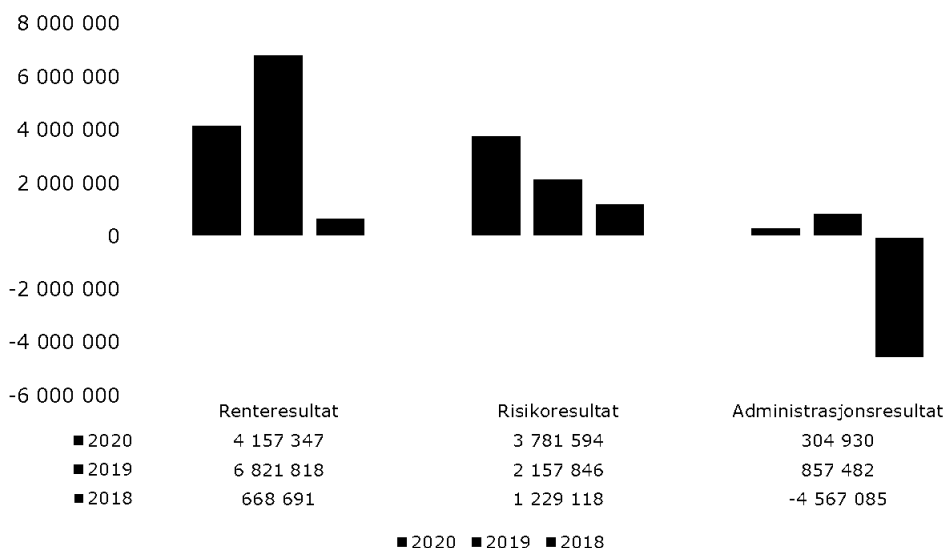
Styrets medlemmer har holdt seg oppdatert på pensjonskassens finansielle stilling gjennom forvaltnings- og risikorapporter med hovedvekt på soliditeten i pensjonskassen, herunder avkastning, porteføljesammensetning og gjennomgang av solvenskapitaldekningen. Gjennom regnskapsrapportering er styret blitt holdt orientert om status vedrørende de forsikringsmessige avsetningene, resultatanalyse og solvensmargin.

Regnskapet

Pensjonskassens samlede premieinntekt for 2020 utgjorde MNOK 14,6. Regnskapet viser et totalresultat på MNOK 9, hvor MNOK 0,13 utgjør avkastning til risikoutjevningfond, MNOK 1.9 overføres til risikoutjevningfondet og MNOK 7 overføres til annen opptjent egenkapital. Pensjonskassens netto inntekter fra investeringer i kollektivporteføljen utgjorde MNOK 40. Kapitalavkastningsrenten på kollektivporteføljen fordeler seg på bokført avkastning som utgjorde 3,17 prosent og verdijustert kapitalavkastning på 7,86 prosent.

Disponering av overskudd

I 2020 fikk pensjonskassen et administrasjonsresultat på MNOK 0,3, som styrker egenkapitalen. Risikoresultatet er positivt med MNOK 3,8, og renteresultat er positivt med MNOK 4. Styret har besluttet at 50 % av risikoresultatet disponeres til risikoutjevningfondet, 20% av renteresultatet til fripolisene er disponert til egenkapitalen, mens resterende renteresultat disponeres til premiefond, fond for regulering av pensjoner og fripoliser. I sum disponeres MNOK 9 til risikoutjevningfond og egenkapital.



Tilleggsavsetninger utgjør MNOK 47, premiefond og fond for regulering av pensjoner MNOK 11 og kursreguleringsfond utgjør MNOK 54.



Likestilling

Det er to kvinnelige medlemmer og tre mannlige medlemmer av styret i 2020. Styret vil fortsette sitt arbeid både mot sponsor, pensjonistene og de ansattes organisasjoner for å sikre en mest mulig lik representasjon av begge kjønn i styret.

Utsikter fremover

Styret gjør oppmerksom på at porteføljeoverdragelse til livselskap er besluttet, men pensjonskassen avventer godkjenning av Finanstilsynet. Styret og administrasjonen vil i tiden fremover drive pensjonskasse til beste for medlemmer, pensjonister og sponsor.

Et fortsatt lavt rentenivå er en utfordring i forhold til å oppfylle rentegarantien for pensjonskassen med en stor andel av investeringsporteføljen i rentebærende instrumenter. Det knyttes også usikkerhet til utviklingen av koronaviruset (Covid-19) og muterte virus til tross for utrulling av vaksine.

Regnskapet er avlagt under forutsetning av fortsatt drift og at pensjonskassen drives under gjeldende regelverk og rammebetingelser.

18. mars 2021

i styret for BW Gas Pensjonskasse

Anne Eftang Silvera

Bård Haugan

Katja Heggedal

styreleder

Øyvind Atle Solem

Svein Haga

Beate Olsen

daglig leder

BW Gas Pensjonskasse

c/o Storebrand Pensjonstjenester AS

Postboks 455

1327 LYSAKER



BW Gas Pensjonskasse

RESULTATREGNSKAP		31.12.2020	31.12.2019
	Note		
TEKNISK REGNSKAP			
1. Premieinntekter			
1.1 Forfalte premier, brutto	2	14 611 161	10 893 908
1.2 Avgitte gjenforsikringspremier		-21 860	-17 000
Sum premieinntekter for egen regning		14 589 301	10 876 908
2. Netto inntekter fra investeringer i kollektivporteføljen			
2.2 Renteinntekt og utbytte mv. på finansielle eiendeler		9 680 234	11 095 319
2.4 Verdiendringer på investeringer		24 832 090	15 405 557
2.5 Realisert gevinst og tap på investeringer		5 534 950	9 553 141
Sum netto inntekter fra investeringer i kollektivporteføljen		40 047 274	36 054 017
4. Andre forsikringsrelaterte inntekter		52 431	234 261
5. Pensjoner			
5.1 Utbetalte pensjoner mv.			
5.1.1 Brutto	3	-24 259 813	-24 741 539
Sum pensjoner		-24 259 813	-24 741 539
6. Resultatførte endringer i forsikringsforpliktelser - kontraktsfastsatte forpliktelser			
6.1 Endring i premiereserve mv.			
6.1.1 Til (fra) premiereserve mv., brutto		7 561 825	4 344 152
6.2 Endring i tilleggsavsetninger		1 825 504	0
6.3 Endring i kursreguleringsfond		-24 832 090	-15 405 557
6.4 Endring i premiefond, innskuddsfond og fond for regulering av pensjoner mv.			
6.4.1 Endring i premiefond		-79 128	-58 358
6.4.2 Endring i fond for regulering av pensjoner mv.		-53 426	-10 310
Sum resultatførte endringer i forsikringsforpliktelser - kontraktsfastsatte forpliktelser		-15 577 316	-11 130 073
8. Midler tilordnet forsikringskontraktene – kontraktsfastsatte forpliktelser			
8.1 Overskudd på avkastningsresultatet		-3 775 316	-3 656 441
8.2 Risikoresultat tilordnet forsikringskontraktene		-1 890 512	-431 569
Sum midler tilordnet forsikringskontraktene – kontraktsfastsatte forpliktelser		-5 665 828	-4 088 010
9. Forsikringsrelaterte driftskostnader			
9.1 Forvaltningskostnader		-1 715 423	-1 228 546
9.2 Forsikringsrelaterte administrasjonskostnader	4	-2 122 556	-1 855 572
Sum forsikringsrelaterte driftskostnader		-3 837 979	-3 084 118
10. Andre forsikringsrelaterte kostnader		0	-9 248
11. Resultat av teknisk regnskap		5 348 071	4 112 199



BW Gas Pensjonskasse

RESULTATREGNSKAP		31.12.2020	31.12.2019
	Note		
IKKE-TEKNISK REGNSKAP			
12. Netto inntekter fra investeringer i selskapsporteføljen			
12.2 Renteinntekt og utbytte mv. på finansielle eiendeler		1 192 773	1 668 054
12.4 Verdiendringer på investeringer		3 578 833	2 547 970
12.5 Realisert gevinst og tap på investeringer		682 002	1 455 795
Sum netto inntekter fra investeringer i selskapsporteføljen		5 453 608	5 671 819
14. Forvaltningskostnader og andre kostnader knyttet til selskapsporteføljen			
14.1 Forvaltningskostnader		-211 370	-187 217
14.2 Andre kostnader		-1 765	-752
Sum forvaltningskostnader og andre kostnader knyttet til selskapsporteføljen		-213 135	-187 969
15. Resultat av ikke-teknisk regnskap		5 240 473	5 483 850
16. Resultat før skattekostnad		10 588 543	9 596 049
17. Skattekostnader	8	-1 548 540	-1 043 326
18. Resultat før andre inntekter og kostnader		9 040 003	8 552 723
20. Totalresultat		9 040 003	8 552 723
Avkastning til risikoutjevningfond		-127 654	-158 319
Overført til risikoutjevningfond		-1 890 511	0
Overført til annen opptjent egenkapital		-7 021 838	-8 394 404
Sum overføringer		-9 040 003	-8 552 723



BW Gas Pensjonskasse

BALANSE		31.12.2020	31.12.2019
EIENDELER	Note		
EIENDELER I SELSKAPSPORTEFØLJEN			
2. Investeringer			
2.3.1 Investeringer som holdes til forfall			
2.4 Finansielle eiendeler som måles til virkelig verdi			
2.4.1 Aksjer og andeler (inkl. aksjer og andeler målt til kost)	10, 14	22 760 328	17 922 105
2.4.2 Rentebærende verdipapirer	11, 14	49 865 365	45 482 092
2.4.3 Utlån og fordringer	12, 14	84 229	61 023
2.4.4 Finansielle derivater	13, 14	198 433	317 970
Sum investeringer		75 051 959	69 742 302
3. Fordringer			
3.1 Fordringer i forbindelse med direkte forretninger		8 232 615	2 700 254
3.2 Andre fordringer		1 063 099	292 983
Sum fordringer		9 295 714	2 993 237
4. Andre eiendeler			
4.2 Kasse, bank		2 781 480	6 728 903
Sum andre eiendeler		2 781 480	6 728 903
5. Forskuddsbetalte kostnader og opptjente ikke mottatte inntekter			
5.2 Andre forskuddsbetalte kostnader og opptjente ikke mottatte inntekter		366 598	366 598
Sum forskuddsbetalte kostnader og opptjente ikke mottatte inntekter		366 598	366 598
Sum eiendeler i selskapsporteføljen		87 495 750	79 831 040
EIENDELER I KUNDEPORTEFØLJENE			
6. Investeringer i kollektivporteføljen			
6.3.1 Investeringer som holdes til forfall			
6.4 Finansielle eiendeler som måles til virkelig verdi			
6.4.1 Aksjer og andeler (inkl. aksjer og andeler målt til kost)	10, 14	165 045 188	133 877 757
6.4.2 Rentebærende verdipapirer	11, 14	361 595 778	339 750 297
6.4.3 Utlån og fordringer	12, 14	610 785	455 841
6.4.4 Finansielle derivater	13, 14	1 438 926	2 375 230
Sum investeringer i kollektivporteføljen		544 234 887	520 973 578
Sum eiendeler i kundeporteføljene		544 234 887	520 973 578
SUM EIENDELER		631 730 637	600 804 618



BW Gas Pensjonskasse

BALANSE		31.12.2020	31.12.2019
	Note		
EGENKAPITAL OG FORPLIKTELSER			
10. Innskutt egenkapital		0	0
11. Opptjent egenkapital			
11.1 Risikoutjevningfond		6 034 181	4 016 016
11.2 Annen opptjent egenkapital - opptjent egenkapital		84 970 358	77 948 520
Sum opptjent egenkapital		91 004 539	81 964 536
13. Forsikringsforpliktelser i livsforsikring - kontraktsfastsatte forpliktelser			
13.1 Premiereserve mv.	18,19	425 312 522	431 343 031
13.2 Tilleggsavsetninger	18,19	47 421 187	49 246 691
13.3 Kursreguleringsfond	18,19	54 405 514	29 573 424
13.4 Premiefond, innskuddsfond og fond for regulering av pensjoner mv.	17,18, 19	11 061 482	6 794 416
Sum forsikringsforpliktelser – kontraktsfastsatte forpliktelser		538 200 706	516 957 562
15. Avsetninger for forpliktelser			
15.2 Forpliktelser ved skatt			
15.2.1 Forpliktelser ved periodeskatt	8	1 548 400	1 084 466
15.2.2 Forpliktelser ved utsatt skatt	8	211 205	0
15.3 Andre avsetninger for forpliktelser		550 402	559 338
Sum avsetninger for forpliktelser		2 310 007	1 623 804
16. Forpliktelser			
16.3 Andre forpliktelser		215 385	258 716
Sum forpliktelser		215 385	258 716
SUM EGENKAPITAL OG FORPLIKTELSER		631 730 637	600 804 618

Dette dokumentet er signert ved hjelp av GetAccept Digital Signature Technology.

Fingerprint: ed89ed5ec627dc1370add9f225f8fba08c6056f26d8b86bf743eb89725b5133ac990d146989f07358d138ce84b1a3b374657b382457bd4ea4c7837effdc57ec



BW Gas Pensjonskasse

Oppstilling av endringer i egenkapital 31.12.2020

	Opptjent egenkapital			Sum egenkapital
	Risiko- utjevning- fond	Opptjent egenkapital	Sum opptjent egenkapital	
Egenkapital pr. 31.12.2018	3 857 697	69 554 116	73 411 813	73 411 813
Resultat før andre inntekter og kostnader		8 552 723	8 552 723	8 552 723
Andre inntekter og kostnader		0	0	0
Totalresultat		8 552 723	8 552 723	8 552 723
Endring i risikoutjevningfond	158 319	-158 319	0	0
Sum disponeringer	158 319	8 394 404	8 552 723	8 552 723
Endring i innskutt egenkapital				0
Egenkapital pr. 31.12.2019	4 016 016	77 948 520	81 964 536	81 964 536
Resultat før andre inntekter og kostnader		9 040 003	9 040 003	9 040 003
Andre inntekter og kostnader		0	0	0
Totalresultat		9 040 003	9 040 003	9 040 003
Endring i risikoutjevningfond	2 018 165	-2 018 165	0	0
Sum disponeringer	2 018 165	7 021 838	9 040 003	9 040 003
Endring i innskutt egenkapital				0
Egenkapital pr. 31.12.2020	6 034 181	84 970 358	91 004 539	91 004 539



BW Gas Pensjonskasse

KONTANTSTRØMOPPSTILLING	2020	2019
Innbetalte premier	9 078 800	9 392 345
Utbetalt gjenforsikring	-21 860	-17 000
Utbetale pensjoner	-24 270 702	-20 658 870
Innbetalinger vedrørende driften	2 673	140 568
Innbetalinger av renter og utbytte		
Innbetalinger av renter	10 418 112	11 899 617
Utbetalinger av renter	-6 185	-752
Innbetalinger av utbytte	1 349 390	2 421 016
Utbetaling av skatt	-853 401	-82 258
Utbetalinger vedrørende driften for øvrig	-2 214 029	-2 805 704
Netto kontantstrøm av operasjonelle aktiviteter (A)	-6 517 201	288 962
Netto inn-/utbetalinger ved kjøp/salg av investeringer	2 747 928	4 338 219
Netto kontantstrøm fra investeringsaktiviteter (B)	2 747 928	4 338 219
Netto kontantstrøm fra finansieringsaktiviteter (C)	-	-
Netto kontantstrøm i perioden (A+B+C)	-3 769 273	4 627 181
Likviditetsbeholdning pr. 01.01	7 245 768	2 618 586
Likviditetsbeholdning pr. 31.12	3 476 495	7 245 768



BW Gas Pensjonskasse

Noter til regnskapet

1. Regnskapsprinsipper

Generelt

Årsregnskapet for 2020 er avlagt i henhold til Lov om årsregnskap (Regnskapsloven) og Forskrift for årsregnskap for pensjonsforetak av 20. desember 2011

Skatt

Pensjonskassen skatlegges etter samme regelverk som gjensidige livforsikringselskaper. Skattekostnaden i resultatregnskapet består av betalbar inntektsskatt, regulert med for lite/for mye avsatt tidligere år, betalbar formuesskatt og endring i utsatt skatt. Beregning av utsatt skatt/skattefordel er forskjeller mellom regnskapsmessig og skattemessig verdi på eiendeler og gjeld. De regnskapsmessige verdiene vil i noen tilfeller være basert på estimater og forutsetninger som er beheftet med usikkerhet og derav kunne avvike fra endelige skattemessige verdier. Utsatt skattefordel er regnskapsført når det er sannsynlig at pensjonskassen vil ha tilstrekkelig skattemessige overskudd i senere perioder til å nyttiggjøre seg skattefordelen.

Pensjonskassen ilegges 0,15% i formuesskatt av ligningsmessig nettoformue.

Fritaksmetoden er i pensjonskassen kun gjeldende for investeringer i selskapsporteføljen. Den andel av realisert gevinst og tap som tilordnes ikke-teknisk regnskap på investeringer innenfor fritaksmetoden behandles som permanent forskjell, og er ikke skattepliktig.

Forsikringsmessige forhold

I overensstemmelse med forsikringsvirksomhetslovens er pensjonskassens forvaltningskapital delt inn i en kollektivportefølje og en selskapsportefølje.

Kollektivporteføljen består av eiendeler som motsvarer de forsikringsmessige avsetninger til dekning av kontraktfastsatte forpliktelser, dvs. summen av de forsikringsmessige forpliktelsene og risikoutjevningfondet. Selskapsporteføljen vil bestå av eiendeler som motsvarer selskapets ansvarlige kapital og eventuell annen gjeld. I samme grad som eiendelene fordeles mellom porteføljene, vil tilhørende inntekter følge samme fordeling.

Etter årets disposisjoner rebalanseres balansen slik at kollektivporteføljen består av eiendeler som motsvarer de forsikringsmessige avsetningene og risikoutjevningfondet.

Fordelingen av resultatet er basert på gjennomsnittet av fordelingen av balansen mellom kollektivporteføljen og selskapsporteføljen før rebalansering. Det vil si, gjennomsnittet av regnskapet pr. 31.12 forrige år, årets delårsregnskaper og regnskapet pr. 31.12 dette år.

Premieinntekter

Netto premieinntekter omfatter årets forfalte premie. Forhåndsprising av premie for rentegaranti, administrasjon og fortjeneste er inkludert i premieinntektene.

Utbetalte erstatninger

Erstatninger for egen regning omfatter utbetalte pensjoner fratrukket fraflyttede premiereserver og endring i erstatningsavsetning.

Overføring av forsikringsforpliktelser (flytting)

Overføring av premiereserve ved flytting av forsikringsforpliktelser mellom pensjonsforetak føres over resultatregnskapet under posten netto premieinntekter for mottatte reserver og erstatninger for egen regning for avgitte reserver. Kostnads-/inntektsføringen skjer på det tidspunktet risikoen overføres. På samme tidspunkt reduseres/økes premiereserven i forsikringsmessige avsetninger tilsvarende.

Flyttebeløpet inkluderer også kontraktens andel av tilleggsavsetning, kursreguleringsfond og årets resultat. Tilflyttede tilleggsavsetninger vises ikke under premieinntekter, men under posten endringer i forsikringsmessige avsetninger. Flyttebeløpene klassifiseres som kortsiktig fordring/ gjeld til oppgjør finner sted. Oppgjørsrenten ved flytting føres under regnskapslinjene andre inntekter og kostnader.

Resultat til forsikringskundene

Garantert avkastning på premiereserven og premiefondet samt øvrig avkastning til kundene resultatføres under posten garantert avkastning og tildeling til forsikringskundene.

Premiereserve mv.

Premiereserven er beregnet som kontantverdien av opptjente forsikringsforpliktelser i pensjonskassen.

Ved beregning av premiereserven er det benyttet samme forutsetninger som ligger til grunn for premien for de enkelte forsikringsavtalene, dvs. samme dødelighets- og uføresannsynligheter, rentegrunnlag og kostnadssetter. Premietarifene bygger på observert nivå for dødelighet og uførhet i samfunnet, tillagt sikkerhetsmarginer som blant annet inkluderer en forventning om fremtidig utvikling på området.

Den avsatte premiereserven inneholder avsetning til dekning av fremtidige administrasjonskostnader inklusiv oppgjørskostnader (administrasjonsreserve). For fullt betalte poliser, inklusive fripoliser, er kontantverdien av de forventede fremtidige administrasjonskostnader avsatt fullt ut i premiereserven.

Dette dokumentet er signert ved hjelp av GetAccept Digital Signature Technology.

Fingerprint: ed89ed5ec627dc1370add9f225f8fba08c6056f26d8b86bf743eb89725b5133ac990d146989f07358d138ce84b1a3b374657b382457bd4ea4c7837effdc57ec



Tilleggsavsetninger

For å sikre soliditeten har pensjonskassen anledning til å foreta tilleggsavsetninger i forsikringsforpliktelsene. Den maksimale tilleggsavsetningen er satt til 12% av premiereservene.

Tilleggsavsetningen er en betinget kundetildelt avsetning som skal føres i resultatregnskapet som en pliktig avsetning og reduserer dermed årsresultatet. Tilleggsavsetning kan benyttes til dekning av den enkeltes kundes renteunderskudd ved garantert avkastning og føres i resultatregnskapet i posten til/ fra tilleggsavsetning. Det som kan trekkes er begrenset oppad til ett års rentegaranti.

Premiefond og fond for regulering av pensjoner mv.

Premiefondet inneholder forskuddsbetalte premier "etter skatteloven" fra sponsor og tilført garantert rente. Innbetaling og uttak føres ikke over resultatregnskapet, men direkte mot balansen.

Fond for regulering av pensjoner mv. består av overskudd tilordnet premiereserve knyttet til pensjoner under utbetaling i kollektiv pensjonsforsikring. Fondet skal hvert år benyttes som engangspremie for tillegg til ytelsene til pensjonistene.

Kursreguleringsfond

Årets netto urealisert gevinst / tap på finansielle eiendeler i kollektivporteføljen til virkelig verdi føres mot kursreguleringsfondet i balansen og inngår således ikke i årets resultat. Dersom denne porteføljen av finansielle omløpsmidler viser en akkumulert netto mindreverdi kostnadsføres dette tapet. Dersom finansielle omløpsmidler vurderes til å ha et konstatert varig verditap blir verdiendringen på disse papirene resultatført.

Risikoutjevningfond

Det er anledning til å avsette inntil 50 prosent av risikoresultatet til risikoutjevningfond til dekning av eventuelt fremtidig negativt risikoresultat. Risikoutjevningfondet inngår som en del av egenkapitalen.

Definisjon av virkelig verdi

Virkelig verdi er det beløp en eiendel kan omsettes for eller en forpliktelse gjøres opp med i en transaksjon på armlengdes avstand mellom velinformerte og uavhengige parter. For finansielle eiendeler som er notert på børs eller annen regulert markedsplass hvor det skjer regelmessige handler, settes virkelig verdi til kjøpskurs på siste handelsdag frem til og med balansedagen, og for en eiendel som skal anskaffes eller en forpliktelse som innehas, salgskurs. For finansielle eiendeler som ikke er notert på børs eller annen regulert markedsplass hvor det skjer regelmessige handler, settes virkelig verdi til beste estimat i fra forvalter, årsoppgave eller til VPS kursen pr. 31.12.

Verdifall på og tapsutsatte finansielle eiendeler

For finansielle eiendeler som ikke er regnskapsført til virkelig verdi vurderes det om det finnes objektive indikasjoner på at en finansiell eiendel eller en gruppe av finansielle eiendeler har falt i verdi.

Dersom det foreligger objektive indikasjoner på at et tap ved verdifall, har påløpt, reduseres eiendelens balanseførte verdi. Tapsbeløpet innregnes i resultatet.

Klassifikasjon og måling av finansielle eiendeler og gjeld

Finansielle eiendeler klassifiseres i en av de etterfølgende kategorier;

- til virkelig verdi over resultatet etter virkelig verdi opsjonen
- investeringer som holdes til forfall

Til virkelig verdi over resultatet etter virkelig verdi opsjon

Ved første gangs innregning kan alle finansielle eiendeler og forpliktelser klassifiseres til virkelig verdi over resultatet dersom de finansielle eiendelene inngår i en portefølje som løpende måles og rapporteres til virkelig verdi

Finansielle eiendeler som aksjer, andeler, obligasjoner og fordringer på kredittinstitusjoner klassifiseres til virkelig verdi over resultatet og måles til virkelig verdi på balansetidspunktet. Endringer i virkelig verdi føres over resultatregnskapet.

Investeringer som holdes til forfall

Investeringer som holdes til forfall er finansielle eiendeler med betalinger som er faste eller lar seg fastsette samt et fast forfall, og som pensjonskassen har en positiv intensjon om og evne til å holde til forfall. Holdt til forfall eiendeler regnskapsføres til amortisert kost etter effektiv rentes metode.

Derivater

Et derivat er et finansielt instrument eller en annen kontrakt som omfattes av IAS 39, og som har alle de tre følgende kjennetegnene:

* Derivatets verdi endres som reaksjon på endringer i en nærmere angitt rentesats, pris på finansielle instrumenter, råvarepris, valutakurs, en indeks for priser eller satser, kredittverdighet eller kredittindeks, eller en annen variabel (ofte kalt "underliggende")

*Det krever ingen innledende nettoinvestering eller en innledende nettoinvestering som er mindre enn det som ville kreves for andre typer kontrakter som forventes å ha en tilsvarende reaksjon på endringer i markedsfaktorer

*Det skal gjøres opp på et framtidig tidspunkt

Finansielle derivater klassifiseres i kategorien til virkelig verdi over resultatet etter virkelig verdi opsjonen i samsvar med IAS 39 og vurderes til virkelig verdi.

Dette dokumentet er signert ved hjelp av GetAccept Digital Signature Technology.

Fingerprint: ed89ed5ec627dc1370add9f225f8fba08c6056f26d8b86bf743eb89725b5133ac990d146989f07358d138ce84b1a3b374657b382457bd4ea4c7837effdc57ec



BW Gas Pensjonskasse

Noter til regnskapet

2. Premieinntekter

	2020	2019
Temipremie 01.01, inkl. engangspremie og endringspremie	9 410 420	4 633 949
Premiefritak	0	0
Administrasjonspremie	4 215 701	4 337 490
Forvaltningspremie	0	0
Rentegarantipremie	985 041	1 922 469
Sum Forfalt Premie	14 611 161	10 893 908
Årspremie innbetalt	9 078 800	9 392 345
- herav trukket fra medlemmer		
Frigjort fra fond for regulering av pensjoner	0	1 041 355
Belastet premiefondet	0	-195 676
Fordring på sponsor	5 532 361	655 884
Premiefritak uføre		
Sum premieinntekter	14 611 161	10 893 908

3. Pensjoner

	2020	2019
Alderspensjon	19 339 160	18 906 290
Ektefelle- og samboerpensjon	4 437 338	4 838 565
Uførepensjon	466 794	967 928
Barnepensjon	16 521	28 757
Sum utbetalte pensjoner brutto	24 259 813	24 741 539

4. Forsikringsrelaterte administrasjonskostnader

	2020	2019
Revisjonshonorar *	145 265	91 250
Administrasjonskostnader	1 457 676	1 345 943
Aktuarhonorar	115 684	215 406
Finanstilsynsavgift	26 495	20 059
Andre kostnader	377 436	182 914
9.2 Forsikringsrelaterte administrasjonskostnader	2 122 556	1 855 572

* Revisjonshonorar

(beløp i hele kroner inkl. mva)	2020	2019
Lovpålagt revisjon	120 265	72 500
Andre attestasjonstjenester	25 000	18 750
Skatterådgivning	0	0
Andre tjenester utenfor revisjon	0	0
Sum	145 265	91 250

5. Transaksjoner med nærstående parter

	Tilknytning	Type transaksjon	Beløp
Innbetalt fra:			
BW Gas AS	Pensjonskassens sponsor	Premie for 2020	2 007 581
BW Gas NIS Manning AS	Pensjonskassens sponsor	Premie for 2020	7 384 764
Utbetalt til:			
Storebrand Pensjonstjenester AS	Leverandør av DL-oppgaver	Aktuar- og Administrasjonshonorar	1 668 395

Årspremien betales inn av de enkelte selskapene som er medlem av Pensjonskassen.

Storebrand Pensjonstjenester AS leverer medlemsadministrasjon, aktuar-tjenester, står for utbetaling av pensjoner og dekker rollen som Daglig leder.

6. Antall ansatte

	2020	2019
Gjennomsnittlig antall ansatte	0	0

7. Ytelser til ledende personer

Det er ingen ansatte i BW Gas Pensjonskasse. Daglig leder er ansatt hos Storebrand Pensjonstjenester AS. Godtgjørelse til daglig leder er inkludert i administrasjonshonoraret som betales til Storebrand Pensjonstjenester AS. Det er ikke gitt lån til ansatte eller ledende personer.

	2020
<i>Styremedlem:</i>	
Svein Haga	100 000*

*Av beløpet som er utbetalt er 20 000 siste del av honoraret for 2019. Årlig styrehonorar er 80 000.



8. Skatt

Nedenfor er gitt en spesifisering over forskjellen mellom det regnskapsmessige resultat før skattekostnad og årets skattegrunnlag

	2020	2019
Resultat av teknisk regnskap	5 348 071	4 112 139
Resultat av ikke-teknisk regnskap	5 240 473	5 483 850
Resultat før skattekostnad	10 588 543	9 596 049
+/- Permanente forskjeller	-351 955	-1 846 157
+/- Tilbakeført urealisert gevinst/tap selskapsportefølje	-3 578 833	-2 547 970
+/- Endring i midlertidige forskjeller	181 393	-46 101
- Fremførbart underskudd	-389 114	-848 768
Årets skattegrunnlag	6 450 035	4 307 053
Skattesats	22 %	22 %
Skatt	1 419 008	947 552
+/- Kildeskatt		
Formuesskatt	129 392	116 914
Betalbar skatt	1 548 400	1 064 466
Skattekorreksjoner tidligere år	-211 065	-21 140
Utsatt skatt/skattefordel - netto endring	211 205	
Årets skattekostnad	1 548 540	1 043 326

(beløp i hele kroner)	2020		2019		Netto
	Skatteøkende	Skatte-reduserende	Skatteøkende	Skatte-reduserende	endring
Midlertidige forskjeller					
Urealiserte verdier i selskapsporteføljen utenfor fritaksmetoden	944 174		-586 356		-1 530 530
Finansielle anleggsmidler - HTF-obligasjoner i selskapsporteføljen	15 848		197 241		181 393
Sum midlertidige forskjeller	960 021	0	-389 114	0	-1 349 136
Fremførbart underskudd					0
Utligning			389 114	389 114	0
Opp-/nedskrivning anleggsmidler / kursreguleringsfond					0
Netto midlertidige forskjeller	960 021	0	0	389 114	-1 349 136
Grunnlag for utsatt skatt	960 021			-389 114	-570 907
Risikoutjevningfond gir ikke utsatt skatt					0
Fører ikke utsatt skattefordel	0			389 114	-389 114
Grunnlag balanseføring	960 021	0	0	0	0
Skattesats	22 %	22 %	22 %	22 %	22 %
Utsatt skatt / skattefordel	211 205				
Utsatt skatt i balansen pr. 31.12.2019	0				0
Endring utsatt skatt / skattefordel	211 205				

9. Obligasjoner som holdes til forfall

Debitorkategori	Pålydende verdi	Anskaffelseskost	Balanseført verdi	Virkelig verdi	Gjenstående amortisering	Nivå
- Stat- og statsgaranterte obligasjoner						2
- Selskapsobligasjoner	16 500 000,00	16 345 300,00	16 473 183,34	16 877 275,45	-127 883,34	
- Verdpapiriserte obligasjoner	1 000 000,00	996 050,00	998 931,46	1 012 956,30	-2 881,46	1
Sum	17 500 000	17 341 350	17 472 115	17 890 232	-130 765	
Herav børsnotert	4 500 000	4 341 350	4 472 115	4 571 702	-130 765	1
Modifisert durasjon/AWAL (Weighted Average Life)			0,41			
Gjennomsnittlig effektiv rente/Amortisert Yield			4,76			
Opptjent ikke forfalte renter			215 697			
NOK	17 500 000	17 341 350	17 687 812	17 890 232	-130 765	

Beholdningsendringer	
Inngående balanse	50 473 566
Tilgang	
Avgang	-31 957 870
Årets periodiserte over-/underkurs	-1 043 581
Nedskrivninger/reverseringer	
Opptjent ikke forfalte renter	215 697
Utgående balanse	17 687 812

2.3.1 Investeringer som holdes til forfall - Selskapsportefølje	2 143 603
6.3.1 Investeringer som holdes til forfall - Kollektivportefølje	15 544 210
Sum	17 687 812

Dette dokumentet er signert ved hjelp av GetAccept Digital Signature Technology.

Fingerprint: ed89ed5ec627d2c1370add9f225f8fba08c6056f26d8b86bf743eb89725b5133ac990d146989f07358d138ce84b1a3b374657b382457bd4ea4c7837effdc57ec



10. Aksjer og andeler

	Antall	Kostpris	Markedsverdi	Urealisert verdi (tap)/gevinst	Nivå
Aksjefond					
Delphi Global A	6 343	18 046 439	30 111 234	12 064 794	3
Storebrand Aksje-Innland	223	11 202 782	13 771 587	2 568 806	3
Storebrand Global Indeks B	8 513	18 185 513	30 953 391	12 769 879	3
Storebrand Global Multifactor A	6 433	13 600 135	16 717 684	3 117 549	3
Storebrand Int. Private Ea, 16 Ltd - Class B-0	4 442 232	4 250 000	5 617 729	1 367 729	3
Storebrand Int. Private Ea, 17 Ltd - Class B-0	3 442 601	3 500 000	4 156 448	656 448	3
Storebrand International Private Equity 13 - B-1	1 630 842	2 726 955	5 823 675	3 096 720	2
Storebrand International Private Equity X Ltd B5	1 397 548	2 381 282	3 499 779	1 118 497	2
Storebrand International Private Equity XI Ltd B5	1 735 305	3 024 810	5 311 882	2 287 073	2
Storebrand International Private Equity XII Ltd B5	1 341 462	2 892 460	4 938 613	2 046 153	2
Storebrand Norge B	17 408	16 110 701	21 385 090	5 274 389	2
Sum aksjefond		95 919 077	142 287 113	46 368 036	
Aksjefond - Utland					
SPP Emerging Markets SRI	52 777	6 216 427	8 793 907	1 807 647	2
Sum aksjefond - utland		6 216 427	8 793 907	1 807 647	
Sum aksjefond		102 135 504	151 081 020	48 175 683	
Eiendomsfond					
Storebrand Eiendomsfond Norge KS	28 112 294	30 460 788	36 724 495	6 263 707	2
Sum eiendomsfond		30 460 788	36 724 495	6 263 707	
Sum aksjer og andeler		132 596 292	187 805 516	54 439 390	
Herav Børsnoterte aksjer og andeler				0	
6.4.1 Aksjer og andeler (inkl. aksjer og andeler målt til kost) - Kollektivportefølje			165 045 188		
2.4.1 Aksjer og andeler (inkl. aksjer og andeler målt til kost) - Selskapsportefølje			22 760 328		
Sum			187 805 516		

11. Rentebærende verdipapirer

	Kostpris	Markedsverdi	Urealisert verdi (tap)/gevinst	Nivå
Obligasjonsfond Norge				
Storebrand Global Kreditt IG B	55 437 255	53 892 100	-1 545 154	2
Storebrand Global Obligasjon B	48 748 505	52 568 156	3 819 650	2
Storebrand Norsk Kreditt IG 20 B	95 863 819	97 385 842	1 522 023	2
Storebrand Norsk Kreditt IG B	114 070 621	116 643 229	2 572 608	2
Sum obligasjonsfond Norge	314 120 199	320 489 326	6 369 127	
Sum obligasjoner og obligasjonsfond	314 120 199	320 489 326	6 369 127	
Pengemarkedsfond / særvilkår bank				
Storebrand Kort Kreditt IG A	22 516 058	22 330 478	-185 580	2
Storebrand Likviditet B	69 089 568	68 641 339	-448 228	2
Sum pengemarkedsfond / særvilkår bank	91 605 625	90 971 817	-633 808	
Sum obligasjoner og andre verdipapirer med fast avkastning	405 725 824	411 461 144	5 735 319	
6.4.2 Rentebærende verdipapirer - Kollektivportefølje		361 595 778		
2.4.2 Rentebærende verdipapirer - Selskapsportefølje		49 865 365		
Sum		411 461 144		

12. Utlån og fordringer

	2020	2019	Nivå
Bankinnskudd	695 015	516 865	1
Sum	695 015	516 865	
6.4.3 Utlån og fordringer - Kollektivportefølje	610 785	455 841	
2.4.3 Utlån og fordringer - Selskapsportefølje	84 229	61 023	
Sum	695 015	516 865	



13. Finansielle derivater

Finansielle derivater klassifisert som omløpsmidler/kortsiktig gjeld	Netto nominelt volum	Brutto nominelt volum	Markedsverdi	Nivå
Valutaterminer	53 203 648	159 923 648	1 637 359	1
Sum valutaderivater	53 203 648	159 923 648	1 637 359	
Sum derivater	53 203 648	159 923 648	1 637 359	

2.4.4 Finansielle derivater – Selskapsportefølje	198 433
6.4.4 Finansielle derivater – Kollektivportefølje	1 438 926
16.1 Finansielle derivater	0

Finansielle derivater er knyttet til underliggende størrelser som ikke balanseføres. For å kvantifisere omfanget av derivater refereres det til nominelt beløp (volum). Nominelt beløp beregnes ulikt for ulike typer finansielle derivater og er et uttrykk for omfang og risiko i derivat-posisjonene. Brutto nominelt beløp gir et uttrykk for omfanget, mens netto nominelt beløp gir et bilde av derivatets risikoposisjon.

14. Virkelig verdi hierarki

Pensjonskassen klassifiserer virkelig verdi målinger ved å bruke et virkelig verdi hierarki som reflekterer signifikansen av grunnlaget/kilder som brukes i utarbeidelsen av målingene. Virkelig verdi hierarkiet har følgende nivåer:

Nivå 1: grunnlag for virkelig verdi måling er noterte priser (ajusterte) i aktive/likvide markeder for identiske eiendeler eller forpliktelser.

Nivå 2: grunnlag for virkelig verdi måling er annet enn noterte priser inkludert i Nivå 1 som er observerbare for eiendelen, eller forpliktelser, enten direkte (dvs. som priser) eller indirekte (dvs. utledet fra priser).

Nivå 3: grunnlag for virkelig verdi måling for eiendelen eller forpliktelser som ikke er basert på observerbare markedsdata (ikke observerbar kilde).

	Nivå 1	Nivå 2	Nivå 3	Sum
Finansielle eiendeler som måles til virkelig verdi med verdiendringer over resultatet				
Aksjer og andeler (inkl. aksjer og andeler målt til kost)		86 477 442	101 328 074	187 805 516
Renteberende papirer	0	411 461 144		411 461 144
Utlån og fordringer	695 015			695 015
Finansielle derivater	1 637 359			1 637 359
Sum	2 332 374	497 938 585	101 328 074	601 599 033

15. Kapitalavkastning

Kollektivporteføljen	2020	2019	2018	2017	2016
Kapitalavkastningsrente	3,17 %	4,46 %	3,41 %	6,15 %	7,00 %
Verdjustert kapitalavkastningsrente	7,86 %	7,39 %	1,13 %	6,46 %	4,71 %
Selskapsporteføljen	2020	2019	2018	2017	2016
Verdjustert kapitalavkastningsrente	6,24 %	8,18 %	-0,03 %	3,86 %	4,09 %

Kapitalavkastning målt etter modifisert Dietz som baserer seg på måling av kontantstrømmer og endringer i markedsverdiene i løpet av en periode. Verdjustert kapitalavkastningsrente angir den beregnede avkastning på forvaltningskapital basert på årets finansinntekter før årets avsetning til eller overføring fra kursreguleringsfond.

16. Finansiell Risiko

Mål og strategier for forvaltningen av Pensjonskassens midler er nedfelt i investeringsstrategi vedtatt av styret. Det langsiktige hovedmålet er å nå en attraktiv risikojustert avkastning som gir rom for å opprettholde en robust solvenskapital, skape grunnlag for gode pensjoner og kunne bidra til lavere pensjonskostnader for sponsor. Kortsiktige mål, det vil si i løpet av det enkelte år, er å oppnå en bokført avkastning stor nok til å dekke den årlige rentegarantien.

Avkastningsmålsetningene, både på lang og kort sikt, skal søkes nådd ved en diversifisert portefølje av ulike investeringsalternativer.

Oppfølging av porteføljens sannsynligheter for måloppnåelse, samt risiko og allokering tilknyttet de enkelte aktivklasser, skjer i månedlig rapportering. Porteføljereporten sammen med rapport for solvenskapitaldekning og markedsutvikling gjennomgås i styremøtene og gir grunnlag for konkrete vurderinger og beslutninger rundt endringer i porteføljens sammensetning og risikonivå.

De mest vesentlige risikofaktorene i porteføljen er utsatt for er aksjemarkedsrisiko, kreditt-/spreadrisiko, renterisiko, risiko i markedet for næringsseidendom og valutarisiko. Videre er porteføljen eksponert for motpartsrisiko. Samlet sett ansees kreditt- og valutarisikoen i Pensjonskassens portefølje å være tilfredsstillende. Med hensyn til valutarisiko, er det nedfelt i Pensjonskassens investeringspolicy at denne i størst mulig grad skal reduseres. Denne strategien har vært fulgt gjennom hele året.

Ved årets slutt er bildet stort sett i tråd med de tilpasninger som er gjennomgått ovenfor. Porteføljens svingningsrisiko ansees å være moderat ved utgangen av rapporteringsåret.

Pensjonskassen har en diversifisert portefølje av aksjefond. Porteføljen er sammensatt slik at den forventes å gi en avkastning og ha en risiko, som ikke avviker vesentlig fra de respektive referanseindekser.

Pensjonskassens aksjeinvesteringene er i all hovedsak i fond med børsnoterte aksjer og er under normale markedsforhold svært likvide.

Pensjonskassens risikoprofil er i all hovedsak uendret gjennom året.



17. Premiefond fordelt på foretak

	2020	2019	2018
Premiefond	8 051 766	4 143 064	2 957 017
Årets premie (premieløskudd)	14 611 161	10 893 908	26 854 626
Premiefondets størrelse i forhold til årets premie	0,6	0,4	0,1
Premiefondet i % av ordinær premie	55,11 %	38,00 %	11,00 %

Premiefondets anvendelse de siste 3 år

	2020	2019	2018
Inngående balanse	4 143 064	2 957 017	11 152 602
Sum premie	-14 611 161	-10 893 908	-26 854 626
Innbetalt til premiefond/ belastet premiefond	9 078 800	9 392 345	4 791 117
Overført fra Fond for regulering av pensjoner mv.	2 704 778	1 041 355	10 907 263
Tilflytting/Fraflytting		0	0
Overføringer		219 730	0
Tilbakført premie		0	793 386
Garantert rente	79 128	58 358	14 171
Premiefrikat	0	0	0
Fordring knyttet til premieinntekten	5 532 361	655 884	2 044 370
Resultatdisponering (til/fra fond)	1 124 796	712 283	108 734
Utgående balanse	8 051 766	4 143 064	2 957 017

18. Endring i forsikringsforpliktelse

	Premiereserve	Tilleggsavsetning	Kursregulerings-fond	Premiefond	Fond for regulering av pensjon og uførepensjon	Sum
1. Inngående balanse	431 343 031	49 246 691	29 573 424	4 143 064	2 651 351	516 957 562
2. Resultatførte endringer i forsikringsforpliktelse						0
2.1 Netto resultatførte avsetninger (resultatpost 6 samt del av resultatpost 5.2.1)	-7 561 825	-1 825 504	24 832 090	79 129	53 426	15 577 316
2.2 Overskudd på avkastningsresultatet (resultatpost 8.1)	1 336 704	0	0	1 124 797	1 313 815	3 775 317
2.3 Risikoresultat tilordnet forsikringskontraktene (resultatpost 8.2)	194 612	0	0	0	1 695 899	1 890 511
2.4 Annen tilordning av overskudd (resultatpost 8.3)						0
2.5 Justering av forsikringsforpliktelse fra andre resultatkomponenter (del av resultatpost 9.8)						0
Sum resultatførte endringer i forsikringsforpliktelse	-6 030 509	-1 825 504	24 832 090	1 203 926	3 063 140	21 243 144
3. Ikke resultatførte endringer i forsikringsforpliktelse						0
3.1 Overføringer mellom fond						0
3.2 Overføringer til/fra pensjonskassen						0
Sum ikke resultatførte endringer i forsikringsforpliktelse	0	0	0	0	0	0
4. Utgående balanse	425 312 522	47 421 187	54 405 514	5 346 991	5 714 492	538 200 706



19. Forsikringsforpliktelse fordelt på hovedbransje og delbransjer

Samtlige forsikringsforpliktelser tilhører hovedbransjen kollektiv pensjonsforsikring som fordeles på delbransjene foretakspensjonsordninger uten investeringsvalg og fripoliser.

	Premiereserve	Tilleggsavsetning	Kursregulerings-fond	Premiefond, fond for regulering av pensjon og uførepensjon	Sum
Forsikringsforpliktelser pr. delbransje 31.12.2019					
Foretakspensjonsordninger uten investeringsvalg	266 033 854	31 924 063	34 750 985	11 061 481	343 770 383
Fripoliser	159 278 668	15 497 125	19 654 530	0	194 430 322
Balanse 31.12.2020	425 312 522	47 421 187	54 405 514	11 061 481	538 200 705

Beregningsgrunnlag

For dødelighet og sivilstandselementer benyttes pensjonskassen tariffgrunnlaget K2013 med Finansislynets minstekrav til marginer. For uføretariff benyttes Storebrands "KU" tariff.

Gjennomsnittlig grunnlagene var 3,09 prosent pr. 31.12.2020. Premiefondet er i regnskapsåret tilført en rente på 2,0 prosent.

Tilstrøkelighetstest

Aktuar vurderer grunnlaget for de forsikringsmessige avsetninger som tilstrøkelig og avsatt i henhold til lov og forskrifter. Kassen er fullt opprenseret etter K2013.

20. Beskrivelse av pensjonsordningen

Navn på arbeidsgiver

BW Gas AS
BW Gas NIS Manning AS

Type pensjonsordning

Pensjonsordningen er ytelsesbasert etter LOF. Ordningen ble opprettet 31. desember 1982. Pensjonskassen er lukket for opptak av nye medlemmer etter 1. januar 2008.

Arbeidstakernes tilskudd til pensjonsordningen

Arbeidstakerne bidrar ikke med noe tilskudd til pensjonsordningen.

Beskrivelse av pensjonsytelsene

Det er ingen gjenværende aktive medlemmer etter endring av tariffavtalen for seilende pr 31.12.2020. Pensjonskassen består av ordinære pensjonister og fripoliser etter følgende pensjonsavtaler

SEILENDE NY UP

Opptjeningsalder er 60 år. Full alderspensjon utgjør:

Før 67 år: Differansen mellom 50 prosent av pensjonsgrunnlaget og antatt alderspensjon fra folketrygden for sjømann.

Fra 67 år: Differansen mellom 50 prosent av pensjonsgrunnlaget og antatt alderspensjon fra folketrygden.

Full årlig ektefellepensjon utgjør 55 prosent av alderspensjonen fra fylte 67 år og full årlig barnepensjon for yngste barn utgjør 20 prosent av alderspensjonen fra fylte 67 år. Full uførepensjon utgjør 3 % av lønn mellom 0 - 12G, 66 % lønn mellom 6-12 G, og eventuelt barnetillegg på 3 % av lønn per barn inntil 5 G.

LAND - NY UP

Opptjeningsalder er 67 år. Full alderspensjon utgjør differansen mellom 66 prosent av pensjonsgrunnlaget og antatt alderspensjon fra folketrygden.

Full årlig ektefellepensjon utgjør 55 prosent av alderspensjonen fra fylte 67 år. Full årlig barnepensjon for yngste barn utgjør 55 prosent av alderspensjonen fra fylte 67 år. Full uførepensjon utgjør 3 % av lønn mellom 0 - 12G, 66 % lønn mellom 6-12 G, og eventuelt barnetillegg på 3 % av lønn per barn inntil 5 G.

Planene "XHAVOR SEILENDE NY UP" og "XHAVOR LAND NY UP" har samme opptjening av rettigheter som henholdsvis "SEILENDE NY UP" og "LAND - NY UP". I tillegg sikrer disse planene tidligere opptjente rettigheter fra pensjonsordningen til Havor.



21. Bestand, antall medlemmer

	BW Gas AS	BW Gas NIS Manning AS	Fripoliser	Sum
Antall aktive medl (ekskl uføre)	0	0	71	71
Antall pensjonister	98	257	15	370
herav uførepensjonister	4	2	6	12
herav alderspensjonister	52	182	9	243
herav fleksible pensjonister	0	0	0	0
herav ektefellepensjonister	42	70	0	112
herav barnpensjonister	0	3	0	3
Sum	98	257	86	441

22. Solvensmargin kapital og solvensmargin krav

	2020	2019
Solvensmargin krav		
Kollektiv tjenstepensjon	18 139 276	18 302 697
Etterlatte pensjon	469	730
Uførepensjon og premiefritak	52 498	98 500
Sum solvensmargin krav	18 192 243	18 401 927
Ansvarlig kapital		
Innskutt egenkapital	0	0
Opptjent egenkapital	86 518 899	77 948 520
Fradrag urealiserte gevinster selskapsporteføje	-8 176 388	-4 597 555
Kjernekapital	78 342 511	73 350 965
Ansvarlig lånekapital som medregnes	0	0
Sum netto ansvarlig kapital	78 342 511	73 350 965
	2020	2019
Netto ansvarlig kapital iht solvensmarginregelverket	78 342 511	73 350 965
Tilleggsavsetninger (50 %)	23 710 594	24 623 346
Risikoutjevningfond (50 %)	3 017 090	2 008 008
Solvensmargin kapital	105 070 195	99 982 318

Overskudd solvensmargin kapital **86 877 952** **81 580 391**

Kapital i prosent av krav **577,6 %** **543,3 %**

23. Risikoanalyser

Pensjonskassen utarbeider kvartalsvise/ halvårlige risikoanalyser i samsvar med Finanstilsynets solvenskapitalkrav for livsforsikringselskap og pensjonskasser. Risikoanalysene omfatter alle vesentlige risikotyper og beskriver Pensjonskassens evne til å tåle tap i en løpende driftssituasjon.

Solvensmarginkravet er beregnet på bakgrunn av Finanstilsynets til en hver tid gjeldende metodikk og risikomodeller.

I hele tusen	31.12.2020	31.12.2019
Samlet solvenskrav markedsrisiko	101 835	79 278
Samlet solvenskrav livsforsikringsrisiko	13 203	12 976
Samlet solvenskrav helseforsikringsrisiko	0	0
Samlet solvenskrav motparters risiko	3 110	2 443
Sum solvenskrav før korrelasjonseffekt	118 148	94 697

Samlet solvenskrav før operasjonell risiko	106 797	84 181
Operasjonell risiko	2 639	2 323
Justering for den tapsabsorberende evnen til utsatt skatt	-16 415	-12 976
Samlet solvenskrav	93 020	73 528

Ansvarlig kapital **178 225** **163 134**

Overskudd/underskudd av ansvarlig kapital **85 205** **89 606**

Solvenskapitaldekning 192 % 222 %

Solvenskapitaldekningen viser forholdet mellom bufferkapital og samlet solvenskrav.



24. Resultatanalyse

	Fripoliser	Premiebetalende	Risikoprodukt	Sum 2020	Sum 2019
Avkastningsresultat i kollektivporteføljen					
Inntekt fra investeringer i kollektivporteføljen	5 456 602	9 758 582	0	15 215 184	20 882 721
Tilført rente	-4 184 711	-8 698 629		-12 883 340	-14 060 904
Tilbakeført fra tilleggsavsetninger	319 192	1 506 312		1 825 504	-
Avkastningsresultat	1 591 082	2 566 265	0	4 157 347	6 821 818
Overført til premiefond		1 124 797		1 124 797	699 248
Overført til fond for regulering av pensjoner		1 313 815		1 313 815	2 273 877
Overført til premiereserve				0	2 836 228
Overført til erstatningsreserve				0	-
Overført til tilleggsavsetninger				0	-
Overført til fripoliser	1 336 704			1 336 704	683 316
Sum disponeringer til forsikringsfond	1 336 704	2 438 611	0	3 775 316	6 492 669
Overført til risikoutjevningsfond		127 654		127 654	158 319
Overført til annen opptjent egenkapital		254 378		254 378	170 829
Sum disponering av avkastningsresultat	1 591 082	2 566 265	0	4 157 347	6 821 818
Risikoresultat					
Premiebetalende med sparing		3 411 405		3 411 405	1 969 548
Fripoliser	391 474			391 474	205 297
Risikoplan uforsreponjon			574	574	-
Reassuranseresultat	-2 250	-19 607	-3	-21 860	-17 000
Risikoresultat	389 224	3 391 798	571	3 781 594	2 157 846
Overført til premiefond				0	13 035
Overført til fond for regulering av pensjoner		1 695 899		1 695 899	377 475
Overført til premiereserve				0	1 726 277
Overført til fripoliser	194 612			194 612	41 059
Overført til risikoutjevningsfond	194 612	1 695 899		1 890 511	-
Overført til annen opptjent egenkapital			571	571	-
Sum disponering av risikoresultat	389 224	3 391 798	571	3 781 594	2 157 846
Administrasjonsresultat					
Administrasjons- og forvaltningspremie				2 430 714	2 961 186
Netto frigjort administrasjonsreserve				1 712 195	989 662
Forvaltnings- og forsikringsrelaterte kostnader				-3 837 979	-3 093 366
Administrasjonsresultat				304 930	857 482
Teknisk regnskap					
Avkastningsresultat				4 157 347	6 821 818
Risikoresultat				3 781 594	2 157 846
Administrasjonsresultat				304 930	857 482
Overført til fripoliser				-1 531 316	-1 783 818
Overført til andre forsikringsfond				-4 134 511	-7 793 787
Forfalt rentegarantipremie og fortjenesteelementer				2 770 028	3 852 658
Teknisk regnskap				5 348 071	4 112 199
Endring i opptjent egenkapital					
Resultat av teknisk regnskap				5 348 071	4 112 199
Netto gevinst på investeringer i selskapsporteføljen				5 453 608	5 671 819
Kostnader i ikke-teknisk regnskap				-213 135	-187 969
Skattekostnader				-1 548 540	-1 043 326
Endring i opptjent egenkapital				9 040 004	8 552 722
Avstemming av endring i opptjent egenkapital					
Opptjent egenkapital 01.01				81 964 536	73 411 813
Opptjent egenkapital 31.12				91 004 539	81 964 536
Endring i opptjent egenkapital				9 040 003	8 552 723

25. Gjensikring - reassuranse

Pensjonskassen har inngått avtale med Lloyds. QBE Syndicate 566 om katastrofegjensikring. Maks grense er 25 MNOK og pensjonskassens egenandel er 2 MNOK. Ratingen er A+.
Gjensikringen dekker tidsperioden 01.01.2019 til 31.12.2021 og er betalt med kr 12.500.



Signatur sertifikat

Dokumentnavn:
2020 Årsberetning_BW Gas Pensjonskasse

Unikt dokument Id:
c326b5c-ef0b-4fe9-94be-2cd96df7

Dokument fingeravtrykk:
ed89ed5ec627dc1370add9f225f8ffba08c6056f26d9b86b743eb89725b5133ac990d146989f07358d138ce84b1a3b374657b382457bd4ea4c7937effdc57ec

Undertegnede



Anne Silvera

E-post: anne.silvera@bw-group.com
Enhet: Mobile Safari 14.0 on iOS 14.4 AP iPhone
(smartphone)
IP adresse: 77.16.209.53
IP Lokasjon: Fornebu, Viken, Norway

Tillitsfullt tidsstempel:
2021-03-19 09:18:03 UTC



Bård Haugan

E-post: bard.haugan@bw-group.com
Enhet: Internet Explorer 11.0 on Windows 10 (desktop)
IP adresse: 213.52.102.86
IP Lokasjon: Oslo, Oslo County, Norway

Tillitsfullt tidsstempel:
2021-03-19 09:07:18 UTC



Beate Eilen Ek Olsen

E-post: beate.olsen@storebrand.no
Enhet: Chrome 89.0 on Windows 10 (desktop)
IP adresse: 89.8.124.104
IP Lokasjon: Oslo, Oslo County, Norway

Tillitsfullt tidsstempel:
2021-03-19 09:34:16 UTC



Katja Heggedal

E-post: katja.heggedal@bw-group.com
Enhet: Internet Explorer 11.0 on Windows 10 (desktop)
IP adresse: 213.52.102.80
IP Lokasjon: Oslo, Oslo County, Norway

Tillitsfullt tidsstempel:
2021-03-19 16:33:20 UTC



Dette dokumentet er signert ved hjelp av GetAccept Digital Signature Technology.
Dette signaturbeviset gir alle signaturer knyttet til dette dokumentet og revisjonsloggen.



Undertegnede



Øyvind Solem

E-post: oyvind.solem@bw-group.com

Enhet: Internet Explorer 11.0 on Windows 10 (desktop)

IP adresse: 213.52.102.80

IP Lokasjon: Oslo, Oslo County, Norway

Tillitsfullt tidsstempel:
2021-03-19 09:03:26 UTC



Svein Haga

E-post: svein@fxnor.no

Enhet: Chrome 89.0 on Windows 7 (desktop)

IP adresse: 46.230.130.214

IP Lokasjon: Oslo, Oslo County, Norway

Tillitsfullt tidsstempel:
2021-03-19 09:42:36 UTC

Dette dokumentet ble gjennomført av alle parter på:

2021-03-19 16:33:20 UTC



Dette dokumentet er signert ved hjelp av GetAccept Digital Signature Technology.
Dette signaturbeviset gir alle signaturer knyttet til dette dokumentet og revisjonsloggen.



Revisjonslogg

Tillitsfullt tidsstempel	Hendelse med innsamlede revisjonsdato
2021-03-19 16:33:20 UTC	Dokument ble signert av Katja Heggedal (katja.heggedal@bw-group.com) Enhet: Internet Explorer 11.0 on Windows 10 (desktop) IP adresse: 213.52.102.80 - IP Lokasjon: Oslo, Oslo County, Norway
2021-03-19 16:33:14 UTC	Dokument ble gjennomgått av Katja Heggedal (katja.heggedal@bw-group.com) Enhet: Internet Explorer 11.0 on Windows 10 (desktop) IP adresse: 213.52.102.80 - IP Lokasjon: Oslo, Oslo County, Norway
2021-03-19 16:31:23 UTC	Dokument ble åpnet av Katja Heggedal (katja.heggedal@bw-group.com) Enhet: Internet Explorer 11.0 on Windows 10 (desktop) IP adresse: 62.16.150.41 - IP Lokasjon: Kolbotn, Viken, Norway
2021-03-19 09:42:36 UTC	Dokument ble signert av Svein Haga (svein@fxnor.no) Enhet: Chrome 89.0 on Windows 7 (desktop) IP adresse: 46.230.130.214 - IP Lokasjon: Oslo, Oslo County, Norway
2021-03-19 09:42:27 UTC	Dokument ble gjennomgått av Svein Haga (svein@fxnor.no) Enhet: Chrome 89.0 on Windows 7 (desktop) IP adresse: 46.230.130.214 - IP Lokasjon: Oslo, Oslo County, Norway
2021-03-19 09:41:56 UTC	Dokument ble åpnet av Svein Haga (svein@fxnor.no) Enhet: Chrome 89.0 on Windows 7 (desktop) IP adresse: 46.230.130.214 - IP Lokasjon: Oslo, Oslo County, Norway
2021-03-19 09:34:16 UTC	Dokument ble signert av Beate Eilen Ek Olsen (beate.olsen@storebrand.no) Enhet: Chrome 89.0 on Windows 10 (desktop) IP adresse: 89.8.124.104 - IP Lokasjon: Oslo, Oslo County, Norway
2021-03-19 09:34:12 UTC	Dokument ble gjennomgått av Beate Eilen Ek Olsen (beate.olsen@storebrand.no) Enhet: Chrome 89.0 on Windows 10 (desktop) IP adresse: 89.8.124.104 - IP Lokasjon: Oslo, Oslo County, Norway
2021-03-19 09:33:35 UTC	Dokument ble åpnet av Beate Eilen Ek Olsen (beate.olsen@storebrand.no) Enhet: Chrome 89.0 on Windows 10 (desktop) IP adresse: 89.8.124.104 - IP Lokasjon: Oslo, Oslo County, Norway
2021-03-19 09:18:03 UTC	Dokument ble signert av Anne Silvera (anne.silvera@bw-group.com) Enhet: Mobile Safari 14.0 on iOS 14.4 AP iPhone (smarttelefon) IP adresse: 77.16.209.53 - IP Lokasjon: Fornebu, Viken, Norway
2021-03-19 09:17:59 UTC	Dokument ble gjennomgått av Anne Silvera (anne.silvera@bw-group.com) Enhet: Mobile Safari 14.0 on iOS 14.4 AP iPhone (smarttelefon) IP adresse: 77.16.209.53 - IP Lokasjon: Fornebu, Viken, Norway
2021-03-19 09:17:40 UTC	Dokument ble åpnet av Anne Silvera (anne.silvera@bw-group.com) Enhet: Mobile Safari 14.0 on iOS 14.4 AP iPhone (smarttelefon) IP adresse: 77.16.209.53 - IP Lokasjon: Fornebu, Viken, Norway



Dette dokumentet er signert ved hjelp av GetAccept Digital Signature Technology.
Dette signaturbeviset gir alle signaturer knyttet til dette dokumentet og revisjonsloggen.



2021-03-19 09:07:18 UTC	Dokument ble signert av Bård Haugan (bard.haugan@bw-group.com) Enhet: Internet Explorer 11.0 on Windows 10 (desktop) IP adresse: 213.52.102.86 - IP Lokasjon: Oslo, Oslo County, Norway
2021-03-19 09:07:12 UTC	Dokument ble gjennomgått av Bård Haugan (bard.haugan@bw-group.com) Enhet: Internet Explorer 11.0 on Windows 10 (desktop) IP adresse: 213.52.102.86 - IP Lokasjon: Oslo, Oslo County, Norway
2021-03-19 09:06:39 UTC	Dokument ble åpnet av Bård Haugan (bard.haugan@bw-group.com) Enhet: Internet Explorer 11.0 on Windows 10 (desktop) IP adresse: 40.94.227.56 - IP Lokasjon: Busan, Busan, South Korea
2021-03-19 09:06:39 UTC	Dokument ble åpnet av Bård Haugan (bard.haugan@bw-group.com) Enhet: Internet Explorer 11.0 on Windows 10 (desktop) IP adresse: 88.91.109.230
2021-03-19 09:03:26 UTC	Dokument ble signert av Øyvind Solem (oyvind.solem@bw-group.com) Enhet: Internet Explorer 11.0 on Windows 10 (desktop) IP adresse: 213.52.102.80 - IP Lokasjon: Oslo, Oslo County, Norway
2021-03-19 09:02:44 UTC	Dokument ble gjennomgått av Øyvind Solem (oyvind.solem@bw-group.com) Enhet: Internet Explorer 11.0 on Windows 10 (desktop) IP adresse: 213.52.102.80 - IP Lokasjon: Oslo, Oslo County, Norway
2021-03-19 09:01:48 UTC	Dokument ble åpnet av Øyvind Solem (oyvind.solem@bw-group.com) Enhet: Internet Explorer 11.0 on Windows 10 (desktop) IP adresse: 85.164.101.136 - IP Lokasjon: Blommenholm, Viken, Norway
2021-03-19 09:00:17 UTC	Dokument ble sendt til Beate Eilen Ek Olsen (beate.olsen@storebrand.no) Enhet: Chrome 89.0 on Windows 10 (desktop) IP adresse: 185.134.125.94 - IP Lokasjon: Oslo, Oslo County, Norway
2021-03-19 09:00:17 UTC	Dokument ble sendt til Anne Silvera (anne.silvera@bw-group.com) Enhet: Chrome 89.0 on Windows 10 (desktop) IP adresse: 185.134.125.94 - IP Lokasjon: Oslo, Oslo County, Norway
2021-03-19 09:00:16 UTC	Dokument ble sendt til Svein Haga (svein@fxnor.no) Enhet: Chrome 89.0 on Windows 10 (desktop) IP adresse: 185.134.125.94 - IP Lokasjon: Oslo, Oslo County, Norway
2021-03-19 09:00:15 UTC	Dokument ble sendt til Katja Heggedal (katja.heggedal@bw-group.com) Enhet: Chrome 89.0 on Windows 10 (desktop) IP adresse: 185.134.125.94 - IP Lokasjon: Oslo, Oslo County, Norway
2021-03-19 09:00:15 UTC	Dokument ble sendt til Øyvind Solem (oyvind.solem@bw-group.com) Enhet: Chrome 89.0 on Windows 10 (desktop) IP adresse: 185.134.125.94 - IP Lokasjon: Oslo, Oslo County, Norway
2021-03-19 09:00:14 UTC	Dokument ble sendt til Bård Haugan (bard.haugan@bw-group.com) Enhet: Chrome 89.0 on Windows 10 (desktop) IP adresse: 185.134.125.94 - IP Lokasjon: Oslo, Oslo County, Norway



Dette dokumentet er signert ved hjelp av GetAccept Digital Signature Technology.
Dette signaturbeviset gir alle signaturer knyttet til dette dokumentet og revisjonsloggen.



2021-03-19 09:00:13 UTC

Le document a été scellé av Aider AS (post@aider.no)
Enhet: Chrome 89.0 on Windows 10 (desktop)
IP adresse: 185.134.125.94 - IP Lokasjon: Oslo, Oslo County, Norway

2021-03-19 08:47:23 UTC

Dokument ble opprettet av Aider AS (post@aider.no)
Enhet: Chrome 89.0 on Windows 10 (desktop)
IP adresse: 185.134.125.94 - IP Lokasjon: Oslo, Oslo County, Norway



Dette dokumentet er signert ved hjelp av GetAccept Digital Signature Technology.
Dette signaturbeviset gir alle signaturer knyttet til dette dokumentet og revisjonsloggen.