



## ÅRSREGNSKAPET FOR REGNSKAPSÅRET 2021 - GENERELL INFORMASJON

### Enheten

Organisasjonsnummer: 998 529 018  
Organisasjonsform: Aksjeselskap  
Foretaksnavn: BJØRNEBYE HOLDING AS  
Forretningsadresse: Huldreveien 10  
0781 OSLO

### Regnskapsår

Årsregnskapets periode: 01.01.2021 - 31.12.2021

### Konsern

Morselskap i konsern: Nei

### Regnskapsregler

Regler for små foretak benyttet: Ja  
Benyttet ved utarbeidelsen av årsregnskapet til selskapet: Regnskapslovens alminnelige regler

### Årsregnskapet fastsatt av kompetent organ

Bekreftet av representant for selskapet: Grant Thornon Økonomiservice AS  
Dato for fastsettelse av årsregnskapet: 29.06.2022

### Grunnlag for avgivelse

År 2021: Årsregnskapet er elektronisk innlevert  
År 2020: Tall er hentet fra elektronisk innlevert årsregnskap fra 2021

*Det er ikke krav til at årsregnskapet m.v. som sendes til Regnskapsregisteret er undertegnet. Kontrollen på at dette er utført ligger hos revisor/enhetens øverste organ. Sikkerheten ivaretas ved at innsender har rolle/rettighet for innsending av årsregnskapet via Altinn, og ved at det bekreftes at årsregnskapet er fastsatt av kompetent organ.*

Brønnøysundregistrene, 05.08.2023



## Resultatregnskap

Beløp i: NOK	Note	2021	2020
<b>RESULTATREGNSKAP</b>			
<b>Kostnader</b>			
Lønnskostnad	2		
Annen driftskostnad		20 942	21 977
<b>Sum kostnader</b>		<b>20 942</b>	<b>21 977</b>
<b>Driftsresultat</b>		<b>-20 942</b>	<b>-21 977</b>
<b>Finansinntekter og finanskostnader</b>			
Annen renteinntekt			3
<b>Sum finansinntekter</b>			<b>3</b>
Annen finanskostnad		1 981	1 947
<b>Sum finanskostnader</b>		<b>1 981</b>	<b>1 947</b>
<b>Netto finans</b>		<b>-1 981</b>	<b>-1 944</b>
<b>Ordinært resultat før skattekostnad</b>		<b>-22 923</b>	<b>-23 921</b>
Skattekostnad på ordinært resultat	5	-5 043	-5 262
<b>Ordinært resultat etter skattekostnad</b>		<b>-17 880</b>	<b>-18 659</b>
<b>Årsresultat</b>		<b>-17 880</b>	<b>-18 659</b>
<b>Årsresultat etter minoritetsinteresser</b>		<b>-17 880</b>	<b>-18 659</b>
<b>Totalresultat</b>		<b>-17 880</b>	<b>-18 659</b>
<b>Overføringer og disponeringer</b>			
Ordinært utbytte			30 000
Udekket tap			-48 659
Overført fra annen egenkapital		-17 880	
<b>Sum overføringer og disponeringer</b>	4	<b>-17 880</b>	<b>-18 659</b>



## Balanse

Beløp i: NOK	Note	2021	2020
<b>BALANSE - EIENDELER</b>			
<b>Anleggsmidler</b>			
<b>Immaterielle eiendeler</b>			
Utsatt skattefordel	5	15 035	9 992
<b>Sum immaterielle eiendeler</b>		<b>15 035</b>	<b>9 992</b>
<b>Finansielle anleggsmidler</b>			
Investeringer i tilknyttet selskap	6	105 000	105 000
Investeringer i aksjer og andeler	6		
<b>Sum finansielle anleggsmidler</b>		<b>105 000</b>	<b>105 000</b>
<b>Sum anleggsmidler</b>		<b>120 035</b>	<b>114 992</b>
<b>Omløpsmidler</b>			
<b>Varer</b>			
<b>Bankinnskudd, kontanter og lignende</b>			
Kontanter og bankbeholdning		2 964	3 731
<b>Sum bankinnskudd, kontanter og lignende</b>		<b>2 964</b>	<b>3 731</b>
<b>Sum omløpsmidler</b>		<b>2 964</b>	<b>3 731</b>
<b>SUM EIENDELER</b>		<b>122 999</b>	<b>118 723</b>
<b>BALANSE - EGENKAPITAL OG GJELD</b>			
<b>Egenkapital</b>			
<b>Innskutt egenkapital</b>			
Aksjekapital	3	100 000	100 000
<b>Sum innskutt egenkapital</b>		<b>100 000</b>	<b>100 000</b>
<b>Opptjent egenkapital</b>			
Annen egenkapital	7		
Udekket tap		141 073	123 193
<b>Sum opptjent egenkapital</b>		<b>-141 073</b>	<b>-123 193</b>



## Balanse

<b>Beløp i: NOK</b>	<b>Note</b>	<b>2021</b>	<b>2020</b>
<b>Sum egenkapital</b>	4	<b>-41 073</b>	<b>-23 193</b>
<b>Gjeld</b>			
<b>Langsiktig gjeld</b>			
<b>Annen langsiktig gjeld</b>			
Øvrig langsiktig gjeld		113 639	111 658
<b>Sum annen langsiktig gjeld</b>		<b>113 639</b>	<b>111 658</b>
<b>Sum langsiktig gjeld</b>		<b>113 639</b>	<b>111 658</b>
<b>Kortsiktig gjeld</b>			
Leverandørgjeld		175	
Betalbar skatt	5		
Annen kortsiktig gjeld		50 258	30 258
<b>Sum kortsiktig gjeld</b>		<b>50 433</b>	<b>30 258</b>
<b>Sum gjeld</b>		<b>164 072</b>	<b>141 916</b>
<b>SUM EGENKAPITAL OG GJELD</b>		<b>122 999</b>	<b>118 723</b>



## Brønnøysundregistrene

### ÅRSREGNSKAP FOR REGNSKAPSÅRET 2021 - GENERELL INFORMASJON

Journalnummer: 2022 736800

#### Enheten

Organisasjonsnummer: 998 529 018  
Organisasjonsform: Aksjeselskap  
Foretaksnavn: BJØRNEBYE HOLDING AS  
Forretningsadresse: Huldreveien 10  
0781 OSLO

#### Regnskapsår

Årsregnskapets periode: 01.01.2021 - 31.12.2021

#### Konsern

Morselskap i konsern: Nei

#### Regnskapsregler

Regler for små foretak benyttet: Ja  
Benyttet ved utarbeidelsen av  
årsregnskapet til selskapet: Regnskapslovens alminnelige regler

#### Årsregnskapet fastsatt av kompetent organ

Bekreftet av representant for selskapet: Grant Thornon Økonomiservice AS  
Dato for fastsettelse av årsregnskapet: 29.06.2022

#### Revisjon

Selskapet har besluttet at årsregnskapet  
ikke skal revideres: Ja  
Årsregnskapet er utarbeidet av ekstern  
autorisert regnskapsfører: Ja  
Ekstern autorisert regnskapsfører har i  
løpet av regnskapsåret bistått ved den  
løpende regnskapsføringen eller utført  
andre tjenester for selskapet enn å  
utarbeide årsregnskapet: Ja

#### Grunnlag for avgivelse

År 2021: Årsregnskap er elektronisk innlevert.  
År 2020: Tall er hentet fra elektronisk innlevert årsregnskap fra 2021.

*Det er ikke krav til at årsregnskapet m.v. som sendes til Regnskapsregisteret er undertegnet. Kontrollen på at dette er utført ligger hos revisor/enhetens øverste organ. Sikkerheten ivaretas ved at innsender har rolle/rettighet for innsending av årsregnskapet via Altinn, og ved at det bekreftes at årsregnskapet er fastsatt av kompetent organ.*

Brønnøysundregistrene, 19.07.2022

---

Brønnøysundregistrene  
Postadresse: Postboks 900, 8910 Brønnøysund  
Telefon: 75 00 75 00  
E-post: firmapost@brreg.no Internett: www.brreg.no  
Organisasjonsnummer: 974 760 673



Organisasjonsnr: 998 529 018  
BJØRNEBYE HOLDING AS

## RESULTATREGNSKAP

<b>Beløp i: NOK</b>	<b>Note</b>	<b>2021</b>	<b>2020</b>
<b>RESULTATREGNSKAP</b>			
<b>Kostnader</b>			
Lønnskostnad	2		
Annen driftskostnad		20 942	21 977
<b>Sum kostnader</b>		<b>20 942</b>	<b>21 977</b>
<b>Driftsresultat</b>		<b>-20 942</b>	<b>-21 977</b>
<b>Finansinntekter og finanskostnader</b>			
Annen renteinntekt			3
<b>Sum finansinntekter</b>			<b>3</b>
Annen finanskostnad		1 981	1 947
<b>Sum finanskostnader</b>		<b>1 981</b>	<b>1 947</b>
<b>Netto finans</b>		<b>-1 981</b>	<b>-1 944</b>
<b>Ordinært resultat før skattekostnad</b>		<b>-22 923</b>	<b>-23 921</b>
Skattekostnad på ordinært resultat	5	-5 043	-5 262
<b>Ordinært resultat etter skattekostnad</b>		<b>-17 880</b>	<b>-18 659</b>
<b>Årsresultat</b>		<b>-17 880</b>	<b>-18 659</b>
<b>Årsresultat etter minoritetsinteresser</b>		<b>-17 880</b>	<b>-18 659</b>
<b>Totalresultat</b>		<b>-17 880</b>	<b>-18 659</b>
<b>Overføringer og disponeringer</b>			
Ordinært utbytte			30 000
Udekket tap			-48 659
Overført fra annen egenkapital		-17 880	
<b>Sum overføringer og disponeringer</b>	4	<b>-17 880</b>	<b>-18 659</b>



Organisasjonsnr: 998 529 018  
BJØRNEBYE HOLDING AS

## BALANSE

Beløp i: NOK	Note	2021	2020
--------------	------	------	------

### BALANSE - EIENDELER

#### Anleggsmidler

##### Immaterielle eiendeler

Utsatt skattefordel	5	15 035	9 992
<b>Sum immaterielle eiendeler</b>		<b>15 035</b>	<b>9 992</b>

##### Finansielle anleggsmidler

Investeringer i tilknyttet selskap	6	105 000	105 000
Investeringer i aksjer og andeler	6		
<b>Sum finansielle anleggsmidler</b>		<b>105 000</b>	<b>105 000</b>

<b>Sum anleggsmidler</b>		<b>120 035</b>	<b>114 992</b>
--------------------------	--	----------------	----------------

#### Omløpsmidler

##### Varer

##### Bankinnskudd, kontanter og lignende

Kontanter og bankbeholdning		2 964	3 731
<b>Sum bankinnskudd, kontanter og lignende</b>		<b>2 964</b>	<b>3 731</b>

<b>Sum omløpsmidler</b>		<b>2 964</b>	<b>3 731</b>
-------------------------	--	--------------	--------------

<b>SUM EIENDELER</b>		<b>122 999</b>	<b>118 723</b>
----------------------	--	----------------	----------------

### BALANSE - EGENKAPITAL OG GJELD

#### Egenkapital

##### Innskutt egenkapital

Aksjekapital	3	100 000	100 000
<b>Sum innskutt egenkapital</b>		<b>100 000</b>	<b>100 000</b>

##### Opptjent egenkapital

Annen egenkapital	7		
Udekket tap		141 073	123 193
<b>Sum opptjent egenkapital</b>		<b>-141 073</b>	<b>-123 193</b>

<b>Sum egenkapital</b>	<b>4</b>	<b>-41 073</b>	<b>-23 193</b>
------------------------	----------	----------------	----------------

#### Gjeld

##### Langsiktig gjeld

Annen langsiktig gjeld			
Øvrig langsiktig gjeld		113 639	111 658



Sum annen langsiktig gjeld	113 639	111 658
Sum langsiktig gjeld	113 639	111 658
<b>Kortsiktig gjeld</b>		
Leverandørgjeld	175	
Betalbar skatt	5	
Annen kortsiktig gjeld	50 258	30 258
Sum kortsiktig gjeld	50 433	30 258
Sum gjeld	164 072	141 916
<b>SUM EGENKAPITAL OG GJELD</b>	<b>122 999</b>	<b>118 723</b>



Organisasjonsnr: 998 529 018  
BJØRNEBYE HOLDING AS

NOTEOPPLYSNINGER - SELSKAP - alle poster oppgitt i hele tall

Note

Antall aksjer og aksjeeiere

Note

2

Antall årsverk i regnskapsåret

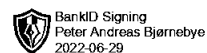
Virksomheten har hatt følgende antall årsverk:

0.00

Omløpsmidler                      Startdato      Sluttdato      Endring

Skattemessig fremf.undersk. Startdato      Sluttdato      Endring

Kortsiktig gjeld                      Startdato      Sluttdato      Endring



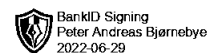
**Årsregnskap  
Bjørnebye Holding AS  
2021**



## Bjørnebye Holding AS

### Resultatregnskap for perioden 1. januar 2021 til 31. desember 2021

	Note	2021	2020
<b>Driftsinntekter</b>			
<b>Driftskostnader</b>			
Annen driftskostnad		20 942	21 977
<i>Sum driftskostnader</i>		<i>20 942</i>	<i>21 977</i>
<b>Driftsresultat</b>		<b>(20 942)</b>	<b>(21 977)</b>
<b>Finansinntekter og finanskostnader</b>			
Annen renteinntekt		0	3
Annen finanskostnad		1 981	1 947
<i>Resultat av finansposter</i>		<i>(1 981)</i>	<i>(1 944)</i>
<b>Ordinært resultat før skattekostnad</b>		<b>(22 923)</b>	<b>(23 921)</b>
Skattekostnad på ordinært resultat	5	(5 043)	(5 262)
<b>Arsresultat</b>		<b>(17 880)</b>	<b>(18 659)</b>
<b>Overføringer</b>			
Tilleggsutbytte		0	30 000
Overført til udekket underskudd		0	48 659
Overført fra annen egenkapital		17 880	0
<b>Sum overføringer</b>	4	<b>(17 880)</b>	<b>(18 659)</b>



**Bjørnebye Holding AS**

**Balanse pr. 31. desember 2021**

**Eiendeler**

	Note	2021	2020
<b>Anleggsmidler</b>			
<b>Immaterielle eiendeler</b>			
Utsatt skattefordel	5	15 035	9 992
<i>Sum immaterielle eiendeler</i>		<i>15 035</i>	<i>9 992</i>
<b>Varige driftsmidler</b>			
Investeringer i tilknyttet selskap	6	105 000	105 000
<i>Sum finansielle anleggsmidler</i>		<i>105 000</i>	<i>105 000</i>
<b>Sum anleggsmidler</b>		<b>120 035</b>	<b>114 992</b>
<b>Omløpsmidler</b>			
<b>Fordringer</b>			
<b>Kontanter og bankbeholdning</b>		<b>2 964</b>	<b>3 731</b>
<b>Sum omløpsmidler</b>		<b>2 964</b>	<b>3 731</b>
<b>Sum eiendeler</b>		<b>122 999</b>	<b>118 723</b>



**Bjørnebye Holding AS**

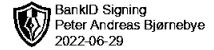
**Balanse pr. 31. desember 2021**

**Egenkapital og gjeld**

	Note	2021	2020
<b>Egenkapital</b>			
<b>Innskutt egenkapital</b>			
Aksjekapital	3	100 000	100 000
<i>Sum innskutt egenkapital</i>		<i>100 000</i>	<i>100 000</i>
<b>Opptjent egenkapital</b>			
Annen egenkapital	7	0	0
Udekket tap		141 073	123 193
<i>Sum opptjent egenkapital</i>		<i>(141 073)</i>	<i>(123 193)</i>
<b>Sum egenkapital</b>	4	<b>(41 073)</b>	<b>(23 193)</b>
<b>Gjeld</b>			
<b>Avsetning for forpliktelser</b>			
<b>Annen langsiktig gjeld</b>			
Øvrig langsiktig gjeld		113 639	111 658
<i>Sum annen langsiktig gjeld</i>		<i>113 639</i>	<i>111 658</i>
<b>Kortsiktig gjeld</b>			
Leverandørgjeld		175	0
Annen kortsiktig gjeld		50 258	30 258
<i>Sum kortsiktig gjeld</i>		<i>50 433</i>	<i>30 258</i>
<b>Sum gjeld</b>		<b>164 072</b>	<b>141 916</b>
<b>Sum egenkapital og gjeld</b>		<b>122 999</b>	<b>118 723</b>

30.06.2022

**PETER ANDREAS BJØRNEBYE**  
styreleder



## Noter til regnskapet

31. desember 2021

### Regnskapsprinsipper

Regnskapet er utarbeidet i henhold til norske regnskapsregler/-standarder for små foretak.

#### Klassifisering og generelle regler for vurdering av balanseposter

Omløpsmidler og kortsiktig gjeld omfatter normalt poster som forfaller til betaling innen ett år etter balansedagen, samt poster som knytter seg til varekretsløpet. Øvrige poster er klassifisert som anleggsmiddel/langsiktig gjeld.

Omløpsmidler vurderes til laveste av anskaffelseskost og virkelig verdi. Kortsiktig gjeld balanseføres til nominelt mottatt beløp på etableringstidspunktet.

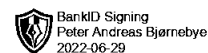
Anleggsmidler vurderes til anskaffelseskost, men nedskrives til virkelig verdi når verdifallet ikke forventes å være forbigående. Anleggsmidler med begrenset økonomisk levetid nedskrives planmessig. Langsiktig gjeld balanseføres til nominelt mottatt beløp på etableringstidspunktet.

#### Anleggsaksjer og andre andeler

Investering i anleggsaksjer/andeler vurderes til det laveste av anskaffelseskost og antatt virkelig verdi.

#### Skatt

Skattekostnaden i resultatregnskapet omfatter både periodens betalbare skatt og endring i utsatt skatt. Utsatt skatt er beregnet med 22 % (2020: 22 %) på grunnlag av de midlertidige forskjeller som eksisterer mellom regnskapsmessige og skattemessige verdier, samt ligningsmessig underskudd til fremføring ved utgangen av regnskapsåret. Skatteøkende og skattereduserende midlertidige forskjeller som reverserer eller kan reversere i samme periode er utlignet og nettoført.



## 2. Lønnskostnader, antall ansatte, godtgjørelser, lån til ansatte m.m.

Selskapet har ingen ansatte.  
Det er ikke utbetalt godtgjørelse til styret i regnskapsåret.

**Revisor**  
Revisjon er fravalgt.

## 3. Aksjekapitalen og aksjonærinformasjon

Aksjekapitalen består av:	Antall	Pålydende	Balanseført
Ordinære aksjer	100	1 000	100 000
<b>Sum</b>	<b>100</b>	<b>1 000</b>	<b>100 000</b>

Alle aksjer gir samme rettigheter i selskapet.

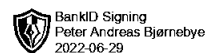
Bjørnebye Holding AS hadde 1 aksjonærer pr.31.12.2021.

### Oversikt over de største aksjonærene pr. 31.12:

Aksjonær	Ordinære	Sum	Eierandel
PETER ANDREAS BJØRNEBYE	100	100	100%
<b>Sum</b>	<b>100</b>	<b>100</b>	<b>100%</b>

## 4. Egenkapital

	Aksjekapital	Annen EK	Sum
Egenkapital 01.01	100 000	-123 193	-23 193
Årets resultat		-17 880	-17 880
<b>Egenkapital pr. 31.12</b>	<b>100 000</b>	<b>-141 073</b>	<b>-41 073</b>



## 5. Skatt

Årets skattekostnad fordeler seg på:	2021	2020
Betalbar skatt	0	0
Endring i utsatt skatt/- skattefordel	-5 043	-5 262
<b>Sum skattekostnad</b>	<b>-5 043</b>	<b>-5 262</b>

### Beregning av årets skattegrunnlag:

Resultat før skatt	-22 923	-23 921
Permanente forskjeller	0	0
Endring i midlertidige forskjeller	0	0
<b>Årets skattegrunnlag før anvendelse av underskudd til fremføring</b>	<b>-22 923</b>	<b>-23 921</b>
Anvendt / overført underskudd til fremføring	0	0
<b>Årets skattegrunnlag</b>	<b>-22 923</b>	<b>-23 921</b>

### Oversikt over midlertidige forskjeller:

	Endring		
Sum	0	0	0
Underskudd til fremføring	22 923	-68 341	-45 419
<b>Sum</b>	<b>22 923</b>	<b>-68 341</b>	<b>-45 419</b>
Beregnet utsatt skatt/- skattefordel(-), 22 % (2020: 22 %)	5 043	-15 035	-9 992
Bokført utsatt skatt/- skattefordel(-), 22 % (2020: 22 %)	5 043	-15 035	-9 992

## 6. Aksjer og andeler i andre foretak m.v.

Anleggsaksjer	Eierandel i %	Antall	Bokført verdi
Godliveien 18 AS	20	1000	105 000
<b>Sum</b>		<b>1 000</b>	<b>105 000</b>

## 7. Fortsatt drift

På bakgrunn av vesentlig reduksjon i egenkapital har styret i Bjørnebye Holding AS foretatt en vurdering av selskapets egenkapital og likviditet for å vurdere videre drift av selskapet.

Selskapet har en gjeldspost mot Aksjeselskapet Oscarsgate 76 som tilbakebetales ved realisasjon av selskapets aksjeposisjon i Godliveien 18 AS. Godliveien 18 AS er et boligprosjekt som realiseres i 2022. Utover dette har ikke selskapet kreditorer annet en regnskapsfører.

Styret i Bjørnebye Holding AS vurderer at egenkapitalen og likviditetet er forsvarlig i forhold til risikoen og omfanget av selskapet og vurderer selskapet til fortsatt drift.



**Årsregnskap  
Bjørnebye Holding AS  
2021**



**Bjørnebye Holding AS**

**Resultatregnskap for perioden  
1. januar 2021 til 31. desember 2021**

	Note	2021	2020
<b>Driftsinntekter</b>			
<b>Driftskostnader</b>			
Annen driftskostnad		20 942	21 977
<i>Sum driftskostnader</i>		<i>20 942</i>	<i>21 977</i>
<b>Driftsresultat</b>		<b>(20 942)</b>	<b>(21 977)</b>
<b>Finansinntekter og finanskostnader</b>			
Annen renteinntekt		0	3
Annen finanskostnad		1 981	1 947
<i>Resultat av finansposter</i>		<i>(1 981)</i>	<i>(1 944)</i>
<b>Ordinært resultat før skattekostnad</b>		<b>(22 923)</b>	<b>(23 921)</b>
Skattekostnad på ordinært resultat	5	(5 043)	(5 262)
<b>Arsresultat</b>		<b>(17 880)</b>	<b>(18 659)</b>
<b>Overføringer</b>			
Tilleggsutbytte		0	30 000
Overført til udekket underskudd		0	48 659
Overført fra annen egenkapital		17 880	0
<b>Sum overføringer</b>	4	<b>(17 880)</b>	<b>(18 659)</b>



**Bjørnebye Holding AS**

**Balanse pr. 31. desember 2021**

**Eiendeler**

	Note	2021	2020
<b>Anleggsmidler</b>			
<b>Immaterielle eiendeler</b>			
Utsatt skattefordel	5	15 035	9 992
<i>Sum immaterielle eiendeler</i>		<i>15 035</i>	<i>9 992</i>
<b>Varige driftsmidler</b>			
Investeringer i tilknyttet selskap	6	105 000	105 000
<i>Sum finansielle anleggsmidler</i>		<i>105 000</i>	<i>105 000</i>
<b>Sum anleggsmidler</b>		<b>120 035</b>	<b>114 992</b>
<b>Omløpsmidler</b>			
<b>Fordringer</b>			
<b>Kontanter og bankbeholdning</b>		<b>2 964</b>	<b>3 731</b>
<b>Sum omløpsmidler</b>		<b>2 964</b>	<b>3 731</b>
<b>Sum eiendeler</b>		<b>122 999</b>	<b>118 723</b>



**Bjørnebye Holding AS**

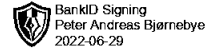
**Balanse pr. 31. desember 2021**

**Egenkapital og gjeld**

	Note	2021	2020
<b>Egenkapital</b>			
<b>Innskutt egenkapital</b>			
Aksjekapital	3	100 000	100 000
<i>Sum innskutt egenkapital</i>		<i>100 000</i>	<i>100 000</i>
<b>Opptjent egenkapital</b>			
Annen egenkapital	7	0	0
Udekket tap		141 073	123 193
<i>Sum opptjent egenkapital</i>		<i>(141 073)</i>	<i>(123 193)</i>
<b>Sum egenkapital</b>	4	<b>(41 073)</b>	<b>(23 193)</b>
<b>Gjeld</b>			
<b>Avsetning for forpliktelser</b>			
<b>Annen langsiktig gjeld</b>			
Øvrig langsiktig gjeld		113 639	111 658
<i>Sum annen langsiktig gjeld</i>		<i>113 639</i>	<i>111 658</i>
<b>Kortsiktig gjeld</b>			
Leverandørgjeld		175	0
Annen kortsiktig gjeld		50 258	30 258
<i>Sum kortsiktig gjeld</i>		<i>50 433</i>	<i>30 258</i>
<b>Sum gjeld</b>		<b>164 072</b>	<b>141 916</b>
<b>Sum egenkapital og gjeld</b>		<b>122 999</b>	<b>118 723</b>

30.06.2022

**PETER ANDREAS BJØRNEBYE**  
styreleder



## Noter til regnskapet

31. desember 2021

### Regnskapsprinsipper

Regnskapet er utarbeidet i henhold til norske regnskapsregler/-standarder for små foretak.

#### Klassifisering og generelle regler for vurdering av balanseposter

Omløpsmidler og kortsiktig gjeld omfatter normalt poster som forfaller til betaling innen ett år etter balansedagen, samt poster som knytter seg til varekretsløpet. Øvrige poster er klassifisert som anleggsmiddel/langsiktig gjeld.

Omløpsmidler vurderes til laveste av anskaffelseskost og virkelig verdi. Kortsiktig gjeld balanseføres til nominelt mottatt beløp på etableringstidspunktet.

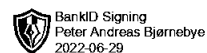
Anleggsmidler vurderes til anskaffelseskost, men nedskrives til virkelig verdi når verdifallet ikke forventes å være forbigående. Anleggsmidler med begrenset økonomisk levetid nedskrives planmessig. Langsiktig gjeld balanseføres til nominelt mottatt beløp på etableringstidspunktet.

#### Anleggsaksjer og andre andeler

Investering i anleggsaksjer/andeler vurderes til det laveste av anskaffelseskost og antatt virkelig verdi.

#### Skatt

Skattekostnaden i resultatregnskapet omfatter både periodens betalbare skatt og endring i utsatt skatt. Utsatt skatt er beregnet med 22 % (2020: 22 %) på grunnlag av de midlertidige forskjeller som eksisterer mellom regnskapsmessige og skattemessige verdier, samt ligningsmessig underskudd til fremføring ved utgangen av regnskapsåret. Skatteøkende og skattereduserende midlertidige forskjeller som reverserer eller kan reversere i samme periode er utlignet og nettoført.



## 2. Lønnskostnader, antall ansatte, godtgjørelser, lån til ansatte m.m.

Selskapet har ingen ansatte.  
Det er ikke utbetalt godtgjørelse til styret i regnskapsåret.

**Revisor**  
Revisjon er fravalgt.

## 3. Aksjekapitalen og aksjonærinformasjon

Aksjekapitalen består av:	Antall	Pålydende	Balanseført
Ordinære aksjer	100	1 000	100 000
<b>Sum</b>	<b>100</b>	<b>1 000</b>	<b>100 000</b>

Alle aksjer gir samme rettigheter i selskapet.

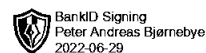
Bjørnebye Holding AS hadde 1 aksjonærer pr.31.12.2021.

### Oversikt over de største aksjonærene pr. 31.12:

Aksjonær	Ordinære	Sum	Eierandel
PETER ANDREAS BJØRNEBYE	100	100	100%
<b>Sum</b>	<b>100</b>	<b>100</b>	<b>100%</b>

## 4. Egenkapital

	Aksjekapital	Annen EK	Sum
Egenkapital 01.01	100 000	-123 193	-23 193
Årets resultat		-17 880	-17 880
<b>Egenkapital pr. 31.12</b>	<b>100 000</b>	<b>-141 073</b>	<b>-41 073</b>



## 5. Skatt

Årets skattekostnad fordeler seg på:	2021	2020
Betalbar skatt	0	0
Endring i utsatt skatt/- skattefordel	-5 043	-5 262
<b>Sum skattekostnad</b>	<b>-5 043</b>	<b>-5 262</b>

### Beregning av årets skattegrunnlag:

Resultat før skatt	-22 923	-23 921
Permanente forskjeller	0	0
Endring i midlertidige forskjeller	0	0
<b>Årets skattegrunnlag før anvendelse av underskudd til fremføring</b>	<b>-22 923</b>	<b>-23 921</b>
Anvendt / overført underskudd til fremføring	0	0
<b>Årets skattegrunnlag</b>	<b>-22 923</b>	<b>-23 921</b>

### Oversikt over midlertidige forskjeller:

	Endring		
Sum	0	0	0
Underskudd til fremføring	22 923	-68 341	-45 419
<b>Sum</b>	<b>22 923</b>	<b>-68 341</b>	<b>-45 419</b>
Beregnet utsatt skatt/- skattefordel(-), 22 % (2020: 22 %)	5 043	-15 035	-9 992
Bokført utsatt skatt/- skattefordel(-), 22 % (2020: 22 %)	5 043	-15 035	-9 992

## 6. Aksjer og andeler i andre foretak m.v.

Anleggsaksjer	Eierandel i %	Antall	Bokført verdi
Godliveien 18 AS	20	1000	105 000
<b>Sum</b>		<b>1 000</b>	<b>105 000</b>

## 7. Fortsatt drift

På bakgrunn av vesentlig reduksjon i egenkapital har styret i Bjørnebye Holding AS foretatt en vurdering av selskapets egenkapital og likviditet for å vurdere videre drift av selskapet.

Selskapet har en gjeldspost mot Aksjeselskapet Oscarsgate 76 som tilbakebetales ved realisasjon av selskapets aksjeposisjon i Godliveien 18 AS. Godliveien 18 AS er et boligprosjekt som realiseres i 2022. Utover dette har ikke selskapet kreditorer annet en regnskapsfører.

Styret i Bjørnebye Holding AS vurderer at egenkapitalen og likviditetet er forsvarlig i forhold til risikoen og omfanget av selskapet og vurderer selskapet til fortsatt drift.