



ÅRSREGNSKAPET FOR REGNSKAPSÅRET 2014 - GENERELL INFORMASJON

Enheten

Organisasjonsnummer: 994 514 288
Organisasjonsform: Aksjeselskap
Foretaksnavn: BJØRGS BUDBIL OG TRANSPORT AS
Forretningsadresse: Solheimveien 3
1473 LØRENSKOG

Regnskapsår

Årsregnskapets periode: 01.01.2014 - 31.12.2014

Konsern

Morselskap i konsern: Ja
Konsernregnskap lagt ved: Nei

Regnskapsregler

Regler for små foretak benyttet: Ja
Benyttet ved utarbeidelsen av årsregnskapet til selskapet: Regnskapslovens alminnelige regler

Årsregnskapet fastsatt av kompetent organ

Bekreftet av representant for selskapet: Gunnar Reiermark
Dato for fastsettelse av årsregnskapet: 22.04.2015

Grunnlag for avgivelse

År 2014: Årsregnskapet er elektronisk innlevert
År 2013: Tall er hentet fra elektronisk innlevert årsregnskap fra 2014

Det er ikke krav til at årsregnskapet m.v. som sendes til Regnskapsregisteret er undertegnet. Kontrollen på at dette er utført ligger hos revisor/enhetens øverste organ. Sikkerheten ivaretas ved at innsender har rolle/rettighet for innsending av årsregnskapet via Altinn, og ved at det bekreftes at årsregnskapet er fastsatt av kompetent organ.

Brønnøysundregistrene, 13.09.2019



Resultatregnskap

| Beløp i: NOK | Note | 2014 | 2013 |
|---|------|-------------------|-------------------|
| RESULTATREGNSKAP | | | |
| Inntekter | | | |
| Salgsinntekt | | 32 026 679 | 26 125 510 |
| Sum inntekter | | 32 026 679 | 26 125 510 |
| Kostnader | | | |
| Varekostnad | | 20 935 455 | 17 357 143 |
| Lønnskostnad | 2 | 6 813 993 | 3 711 868 |
| Avskrivning av driftsmidler og immaterielle eiendeler | 3 | 113 103 | 108 400 |
| Annen driftskostnad | 2 | 4 352 200 | 4 581 420 |
| Sum kostnader | | 32 214 750 | 25 758 832 |
| Driftsresultat | | -188 071 | 366 679 |
| Finansinntekter og finanskostnader | | | |
| Annen renteinntekt | | 34 787 | 32 727 |
| Verdiøkning markedsbaserte omløpsmidler | | 1 948 | |
| Sum finansinntekter | | 36 735 | 32 727 |
| Verdireduksjon markedsbaserte omløpsmidler | | 707 | |
| Annen rentekostnad | | 35 638 | 39 682 |
| Sum finanskostnader | | 36 345 | 39 682 |
| Netto finans | | 390 | -6 955 |
| Ordinært resultat før skattekostnad | | -187 681 | 359 723 |
| Skattekostnad på ordinært resultat | 4 | -22 300 | 104 391 |
| Ordinært resultat etter skattekostnad | | -165 381 | 255 332 |
| Årsresultat | | -165 381 | 255 332 |
| Totalresultat | | -165 382 | 255 333 |
| Overføringer og disponeringer | | | |
| Udekket tap | | -165 381 | |
| Avsatt til annen egenkapital | | | 255 332 |



Resultatregnskap

| Beløp i: NOK | Note | 2014 | 2013 |
|-----------------------------------|-------------|-------------|-------------|
| Sum overføringer og disponeringer | 5 | -165 381 | 255 332 |



Balanse

| Beløp i: NOK | Note | 2014 | 2013 |
|--|------|------------------|------------------|
| BALANSE - EIENDELER | | | |
| Anleggsmidler | | | |
| Immaterielle eiendeler | | | |
| Utsatt skattefordel | 4 | 24 204 | 1 904 |
| Goodwill | 3 | | 5 100 |
| Sum immaterielle eiendeler | | 24 204 | 7 004 |
| Varige driftsmidler | | | |
| Driftsløsøre, inventar o.a. utstyr | 3 | 513 200 | 790 877 |
| Sum varige driftsmidler | | 513 200 | 790 877 |
| Finansielle anleggsmidler | | | |
| Investeringer i aksjer og andeler | 7 | 119 030 | 59 000 |
| Andre langsiktige fordringer | | 84 142 | 84 039 |
| Sum finansielle anleggsmidler | | 203 172 | 143 039 |
| Sum anleggsmidler | | 740 576 | 940 920 |
| Omløpsmidler | | | |
| Varer | | | |
| Sum varer | | | 16 605 |
| Fordringer | | | |
| Kundefordringer | | 2 073 133 | 2 554 092 |
| Andre kortsiktige fordringer | 10 | 1 157 836 | 222 424 |
| Sum fordringer | | 3 230 969 | 2 776 516 |
| Bankinnskudd, kontanter og lignende | | | |
| Bankinnskudd, kontanter o.l. | 8 | 690 930 | 1 423 680 |
| Sum bankinnskudd, kontanter og lignende | | 690 930 | 1 423 680 |
| Sum omløpsmidler | | 3 921 899 | 4 216 801 |
| SUM EIENDELER | | 4 662 475 | 5 157 721 |



Balanse

| Beløp i: NOK | Note | 2014 | 2013 |
|---------------------------------------|------|------------------|------------------|
| BALANSE - EGENKAPITAL OG GJELD | | | |
| Egenkapital | | | |
| Innskutt egenkapital | | | |
| Aksjekapital | 5, 6 | 260 000 | 260 000 |
| Sum innskutt egenkapital | | 260 000 | 260 000 |
| Opptjent egenkapital | | | |
| Annen egenkapital | 5 | 125 563 | 290 944 |
| Sum opptjent egenkapital | | 125 563 | 290 944 |
| Sum egenkapital | 5 | 385 563 | 550 944 |
| Gjeld | | | |
| Langsiktig gjeld | | | |
| Utsatt skatt | 4 | | |
| Annen langsiktig gjeld | | | |
| Gjeld til kredittinstitusjoner | 9 | 181 784 | 511 219 |
| Sum annen langsiktig gjeld | | 181 784 | 511 219 |
| Sum langsiktig gjeld | | 181 784 | 511 219 |
| Kortsiktig gjeld | | | |
| Leverandørgjeld | | 2 338 969 | 2 586 926 |
| Betalbar skatt | 4 | 23 310 | 156 991 |
| Skyldig offentlige avgifter | | 456 705 | 509 002 |
| Annen kortsiktig gjeld | | 1 276 144 | 842 638 |
| Sum kortsiktig gjeld | | 4 095 128 | 4 095 557 |
| Sum gjeld | | 4 276 912 | 4 606 776 |
| SUM EGENKAPITAL OG GJELD | | 4 662 475 | 5 157 721 |



ÅRSREGNSKAP
2014
FOR
BJØRGS BUDBIL OG TRANSPORT AS



Bjørgs Budbil og Transport AS

Styrets årsberetning for 2014

1. Virksomhetens art og lokalisering.

Virksomhetsområdet til Bjørgs Budbil og Transport AS er formidling og salg av budbil- og transporttjenester, kjøp og salg av profilvarer, kontorrekvisita og renholdsprodukter samt andre produkter som naturlig faller sammen med dette. Selskapet har sitt forretningskontor i Gamle Leirdalsvei 16 i Oslo, og har sammen med andre selskaper i gruppen sin kundekrets over hele Sør-Norge.

2. Selskapets utvikling, resultat og fortsatt drift.

Etter styrets oppfatning gir årsregnskapet en rettvise oversikt over utvikling og resultat og selskapets stilling pr. 31.12.2014. Styret mener det er riktig å legge forutsetningen for fortsatt drift av selskapet til grunn ved avleggelsen av årsregnskapet.

3. Arbeidsmiljø.

Arbeidsmiljøet anses som godt. Det har vært ubetydelig sykefravær i år, og det har ikke blitt rapportert om skader eller ulykker på arbeidsplassen. Det er styrets oppfatning at arbeidsmiljøet og den generelle trivsel på arbeidsplassen er god.

4. Likestilling.

Virksomheten følger gjeldende lovgivning for likestilling mellom kvinner og menn. Ved ansettelse blir det foretatt vurderinger basert på kvalifikasjoner uavhengig av kjønn. Styret mener det således ikke er nødvendig å iverksette ytterligere tiltak for å fremme likestilling.

5. Ytre miljø.

Virksomhetens bransje medfører verken forurensing eller utslipp som kan være til skade for det ytre miljø.

6. FOU

Selskapet har ikke hatt drevet med forskning og utvikling i 2014.

Oslo, 22. april 2015

Kai Inge Lunnan
Daglig leder/ styremedlem

Gunnar Refiermark
Styrets leder

Martin Flenstad
Styremedlem

John Olav Galaasen
Styremedlem

Ole Jan Myrland
Styremedlem



RESULTATREGNSKAP

BJØRGS BUDBIL OG TRANSPORT AS

| DRIFTSINNEKTER OG DRIFTSKOSTNADER | Note | 2014 | 2013 |
|---|------|-------------------|-------------------|
| Salgsinntekt | | 32 026 679 | 26 125 510 |
| Sum driftsinntekter | | 32 026 679 | 26 125 510 |
| Varekostnad | | 20 935 455 | 17 357 143 |
| Lønnskostnad | 2 | 6 813 993 | 3 711 868 |
| Avskrivning av driftsmidler og immaterielle eiendeler | 3 | 113 103 | 108 400 |
| Annen driftskostnad | 2 | 4 352 200 | 4 581 420 |
| Sum driftskostnader | | 32 214 750 | 25 758 832 |
| Driftsresultat | | -188 071 | 366 679 |
| FINANSINNEKTER OG FINANSKOSTNADER | | | |
| Annen renteinntekt | | 34 787 | 32 727 |
| Verdøkning markedsbaserte omløpsmidler | | 1 948 | 0 |
| Verdireduksjon markedsbaserte omløpsmidler | | 707 | 0 |
| Annen rentekostnad | | 35 638 | 39 682 |
| Resultat av finansposter | | 390 | -6 955 |
| Ordinært resultat før skattekostnad | | -187 681 | 359 723 |
| Skattekostnad på ordinært resultat | 4 | -22 300 | 104 391 |
| Ordinært resultat | | -165 381 | 255 332 |
| EKSTRAORDINÆRE INNEKTER OG KOSTNADER | | | |
| Årsresultat | | -165 381 | 255 332 |
| OVERFØRINGER | | | |
| Avsatt til annen egenkapital | | 0 | 255 332 |
| Overført til udekket tap | | 165 381 | 0 |
| Sum overføringer | 5 | -165 381 | 255 332 |



BALANSE

BJØRGS BUDBIL OG TRANSPORT AS

| EIENDELER | Note | 2014 | 2013 |
|--------------------------------------|------|------------------|------------------|
| ANLEGGSMIDLER | | | |
| IMMATERIELLE EIENDELER | | | |
| Utsatt skattefordel | 4 | 24 204 | 1 904 |
| Goodwill | 3 | 0 | 5 100 |
| Sum immaterielle eiendeler | | 24 204 | 7 004 |
| VARIGE DRIFTSMIDLER | | | |
| Driftsløsøre, inventar o.a. utstyr | 3 | 513 200 | 790 877 |
| Sum varige driftsmidler | | 513 200 | 790 877 |
| FINANSIELLE ANLEGGSMIDLER | | | |
| Investeringer i aksjer og andeler | 7 | 119 030 | 59 000 |
| Andre langsiktige fordringer | | 84 142 | 84 039 |
| Sum finansielle anleggsmidler | | 203 172 | 143 039 |
| Sum anleggsmidler | | 740 576 | 940 920 |
| OMLØPSMIDLER | | | |
| Lager av varer og annen beholdning | | 0 | 16 605 |
| FORDRINGER | | | |
| Kundefordringer | | 2 073 133 | 2 554 092 |
| Andre kortsiktige fordringer | 10 | 1 157 836 | 222 424 |
| Sum fordringer | | 3 230 969 | 2 776 516 |
| INVESTERINGER | | | |
| Bankinnskudd, kontanter o.l. | 8 | 690 930 | 1 423 680 |
| Sum omløpsmidler | | 3 921 899 | 4 216 801 |
| Sum eiendeler | | 4 662 475 | 5 157 721 |




BALANSE

BJØRGS BUDBIL OG TRANSPORT AS


| EGENKAPITAL OG GJELD | Note | 2014 | 2013 |
|-----------------------------------|----------|------------------|------------------|
| INNSKUTT EGENKAPITAL | | | |
| Aksjekapital | 5, 6 | 260 000 | 260 000 |
| Sum innskutt egenkapital | | 260 000 | 260 000 |
| OPPTJENT EGENKAPITAL | | | |
| Annen egenkapital | 5 | 125 563 | 290 944 |
| Sum opptjent egenkapital | | 125 563 | 290 944 |
| Sum egenkapital | 5 | 385 563 | 550 944 |
| GJELD | | | |
| AVSETNING FOR FORPLIKTELSE | | | |
| ANNEN LANGSIKTIG GJELD | | | |
| Gjeld til kredittinstitusjoner | 9 | 181 784 | 511 219 |
| Sum annen langsiktig gjeld | | 181 784 | 511 219 |
| KORTSIKTIG GJELD | | | |
| Leverandørgjeld | | 2 338 969 | 2 586 926 |
| Betalbar skatt | 4 | 23 310 | 156 991 |
| Skyldig offentlige avgifter | | 456 705 | 509 002 |
| Annen kortsiktig gjeld | | 1 276 144 | 842 638 |
| Sum kortsiktig gjeld | | 4 095 128 | 4 095 557 |
| Sum gjeld | | 4 276 912 | 4 606 776 |
| Sum egenkapital og gjeld | | 4 662 475 | 5 157 721 |

Oslo, 22.04.2015


Styret i Bjørgs Buddil Og Transport AS


Gunnar Reiermark
Styreleder


Martin Flenstad
Styremedlem


John Olav Galaasen
Styremedlem


Ole Jan Myrland
Styremedlem


Kai Inge Lunnan
Styremedlem



Bjørgs Budbil og Transport AS Noter til regnskapet for 2014

Regnskapsprinsipper

Årsregnskapet er satt opp i samsvar med regnskapsloven. Det er utarbeidet etter norske regnskapsstandarder.

Driftsinntekter og kostnader

Inntektsføring skjer etter opptjeningsprinsippet som normalt vil være leveringstidspunktet for varer og tjenester. Kostnader medtas etter sammenstillingsprinsippet, dvs. at kostnader medtas i samme periode som tilhørende inntekter inntektsføres.

Hovedregel for vurdering og klassifisering av eiendeler og gjeld

Eiendeler bestemt til varig eie eller bruk er klassifisert som anleggsmidler. Andre eiendeler er klassifisert som omløpsmidler. Fordringer som skal tilbakebetales innen et år er uansett klassifisert som omløpsmidler. Ved klassifisering av kortsiktig og langsiktig gjeld er analoge kriterier lagt til grunn.

Anleggsmidler vurderes til anskaffelseskost, men nedskrives til virkelig verdi når verdifallet forventes ikke å være forbigående. Anleggsmidler med begrenset økonomisk levetid avskrives planmessig. Langsiktig gjeld balanseføres til nominelt mottatt beløp på etableringstidspunktet.

Omløpsmidler vurderes til laveste av anskaffelseskost og virkelig verdi. Kortsiktig gjeld balanseføres til nominelt mottatt beløp på etableringstidspunktet.

Enkelte poster er vurdert etter andre regler. Postene det gjelder vil være blant de postene som omhandles nedenfor.

Immaterielle eiendeler

Utgifter til immaterielle eiendeler, herunder utgifter til forskning og utvikling, er balanseført i utstrekning kriteriene for balanseføring er oppfylt.

Varige driftsmidler

Varige driftsmidler avskrives over forventet økonomisk levetid. Avskrivningene er som hovedregel fordelt lineært over antatt økonomisk levetid.

Aksjer og andeler i tilknyttet selskap og datterselskap

Investeringer i tilknyttet selskap er vurdert etter egenkapitalmetoden. Tilsvarende gjelder for datterselskap i selskapsregnskapet.

Andre anleggsaksjer og andeler

Anleggsaksjer og mindre investeringer i ansvarlige selskaper og kommandittselskaper hvor ikke har betydelig innflytelse balanseføres til anskaffelseskost. Investeringene blir nedskrevet til virkelig verdi dersom verdifallet ikke er forbigående. Mottatt utbytte og andre overskuddsutdelinger fra selskapene inntektsføres som annen finansinntekt.

Varer

Varer er vurdert til det laveste av gjennomsnittlig anskaffelseskost og netto salgsverdi. For råvarer og varer i arbeid beregnes netto salgsverdi til salgsverdien av ferdig tilvirkede varer redusert for gjenværende tilvirkningskostnader og salgskostnader.

Fordringer

Kundefordringer og andre fordringer oppføres til pålydende etter fradrag for avsetning til forventet tap. Avsetning til tap gjøres på grunnlag av en individuell vurdering av de enkelte fordringene. I



Bjergs Budbil og Transport AS Noter til regnskapet for 2014

tillegg gjøres det for øvrige kundefordringer en uspesifisert avsetning for å dekke antatt tap.

Skatt

Skattekostnaden i resultatregnskapet omfatter både periodens betalbare skatt og endring i utsatt skatt. Utsatt skatt er beregnet med 27% på grunnlag av de midlertidige forskjeller som eksisterer mellom regnskapsmessige og skattemessige verdier, samt ligningsmessig underskudd til fremføring ved utgangen av regnskapsåret. Skatteøkende og skattereduserende midlertidige forskjeller som reverserer eller kan reversere i samme periode er utlignet og nettoført. Utsatt skatt på merverdier i forbindelse med oppkjøp av datterselskap blir ikke utlignet.

Note 2 Lønnskostnader, antall ansatte, godtgjørelser, lån til ansatte m.m.

| Lønnskostnader | 2014 | 2013 |
|--------------------|------------------|------------------|
| Lønninger | 5 673 502 | 3 000 021 |
| Arbeidsgiveravgift | 724 894 | 426 991 |
| Pensjonskostnader | 81 379 | 35 969 |
| Andre ytelser | 334 218 | 248 888 |
| Sum | 6 813 993 | 3 711 868 |

Gjennomsnittlig antall årsverk: 5

| Ytelser til ledende personer | Daglig leder |
|------------------------------|--------------|
| Pensjonsutgifter | 610 850 |
| Annen godtgjørelse | 2 940 |

Pensjonsforpliktelser

Selskapet er pliktig til å ha tjenstepensjonsordning etter lov om obligatorisk tjenstepensjon. Selskapets har etablert en slik pensjonsordninger.

Revisor

Kostnadsført revisjonshonorar for 2014 utgjør kr. 64 599, herav kr 25 947 for annen bistand.



Bjergs Budbil og Transport AS Noter til regnskapet for 2014

Note 3 Anleggsmidler

| | Goodwill | Driftsløsøre, inventar ol. | Sum |
|---------------------------------------|----------|-------------------------------|-----------|
| Anskaffelseskost pr. 01.01.14 | 37 200 | 1 129 991 | 1 167 191 |
| + Tilgang kjøpte anleggsmidler | | 90 706 | 90 706 |
| - Avgang i året | | 259 227 | 259 227 |
| = Anskaffelseskost 31.12.14 | 37 200 | 961 470 | 998 670 |
| Akkumulerte avskrivninger 31.12.14 | 37 200 | 420 817 | 458 017 |
| + Akkumulerte nedskrivninger 31.12.14 | | 27 453 | 27 453 |
| = Av- og nedskrivninger pr. 31.12.14 | 37 200 | 448 270 | 485 470 |
| = Bokført verdi 31.12.14 | 0 | 513 200 | 513 200 |
| Årets ordinære avskrivninger | 5 100 | 108 003 | 113 103 |
| Årets nedskrivninger | | 27 453 | 27 453 |
| Økonomisk levetid | 5 år | 2-10 år | |

Note 4 Skatt

| Årets skattekostnad | 2014 | 2013 |
|--|-----------------|----------------|
| Resultatført skatt på ordinært resultat: | | |
| Betalbar skatt | 0 | 156 991 |
| Endring i utsatt skattefordel | -22 300 | -52 600 |
| Skattekostnad ordinært resultat | -22 300 | 104 391 |
| Skattepliktig inntekt: | | |
| Ordinært resultat før skatt | -187 681 | 359 723 |
| Permanente forskjeller | 22 084 | 12 735 |
| Endring i midlertidige forskjeller | -1 917 | 104 974 |
| Skattepliktig inntekt | -167 514 | 477 432 |
| Betalbar skatt i balansen: | | |
| Betalbar skatt på årets resultat | 23 310 | 156 991 |
| Sum betalbar skatt i balansen | 23 310 | 156 991 |

Skatteeffekten av midlertidige forskjeller og underskudd til fremføring som har gitt opphav til utsatt skatt og utsatte skattefordeler, spesifisert på typer av midlertidige forskjeller:

| | 2014 | 2013 | Endring |
|-----------------------------------|---------------|---------------|---------------|
| Varige driftsmidler | 102 552 | 149 279 | 46 727 |
| Fordringer | -24 500 | -73 144 | -48 644 |
| Sum | 78 052 | 76 135 | -1 917 |
| Akkumulert fremførbart underskudd | -167 514 | 0 | 167 514 |



Bjørgs Budbil og Transport AS
Noter til regnskapet for 2014

| | | | |
|---|----------------|---------------|----------------|
| Grunnlag for beregning av utsatt skatt | -89 462 | 76 135 | 165 597 |
| Utsatt skattefordel / skatt (27 %) | -24 155 | 20 557 | 44 711 |



Bjergs Budbil og Transport AS Noter til regnskapet for 2014

Note 5 Egenkapital

| | Aksjekapital | Annen egenkapital | Sum egenkapital |
|----------------------|----------------|-------------------|-----------------|
| Pr. 31.12.2013 | 260 000 | 290 944 | 550 944 |
| Årets resultat | | -165 381 | -165 381 |
| Utbytte | | 0 | 0 |
| Pr 31.12.2014 | 260 000 | 125 563 | 385 563 |

Note 6 Aksjekapital

Aksjekapitalen i Bjergs Budbil Og Transport AS pr. 31.12 består av følgende aksjeklasser:

| | Antall | Pålydende | Bokført |
|-----------------|------------|-------------|----------------|
| Ordinære aksjer | 100 | 2,6 | 260 000 |
| Sum | 100 | 2,60 | 260 000 |

Aksjonærer med mer enn 1% eierandel

| Navn | Verv | Antall aksjer | Eierandel |
|--------------------|---------------------------|---------------|-----------|
| Martin Flenstad | Styremedlem | 21 250 | 21,25 % |
| John Olav Galaasen | Styremedlem | 21 250 | 21,25 % |
| Kai Inge Lunnan | Daglig leder/ styremedlem | 21 250 | 21,25 % |
| Ole Jan Myrland | Styremedlem | 21 250 | 21,25 % |
| Kenneth Nordahl | | 5 000 | 5,00 % |
| Are Elgåen | | 5 000 | 5,00 % |
| Pål Inge Johansen | | 5 000 | 5,00 % |
| | Sum: | 100 000 | 100,00 % |

Note 7 Aksjer i andre selskaper .

| | Eierandel/ stemme andel | Aksjekapital | Balansført verdi |
|------------------------------------|-------------------------------|--------------|---------------------|
| ANLEGGSMIDLER | | | |
| BB Transport, avd Kr sand AS | 60 % / 6 000 aksjer | 82 000 | 54 000 |
| Bjergs Transport Avd. Bergen AS | 100 % / 30 aksjer | 30 000 | 30 000 |
| Bjergs Transport Avd. Spedisjon AS | 100% / 30 000 aksjer | 30 000 | 30 000 |
| Bjergs Transport Avd. Trondheim AS | 100% / 30 aksjer | 30 000 | 30 |
| Papir og Renholdsgrossisten AS | 16,67 % | 30 000 | 5 000 |



Bjørgs Budbil og Transport AS
Noter til regnskapet for 2014

Aksjene er oppført til kostpris, Verdi ansees å være tilstede, langsiktig plassering.



Bjørgs Budbil og Transport AS
Noter til regnskapet for 2014

Note 8 Bankmidler

I posten inngår bundne bankinnskudd med kr . 109 773, trekk ansvar ved disse er kr .
81 806

Note 9 Pantstillelser og garantier m.v.

| | |
|---|----------------|
| | 2014 |
| Gjeld som er sikret ved pant o.l. | |
| Obligasjonslån | 0 |
| Gjeld til kredittinstitusjoner | 181 784 |
| Øvrig langsiktig gjeld (inkl. finansiell leasing) | 0 |
| Sum | 181 784 |

Balanseført verdi av
eiendeler pantsatt for egen gjeld :

Biler / inventarer 513 200

Note 10 Mellomværende med selskap i samme konsern m.v.

Av andre kortsiktige fordringer utgjør konsernmellomværende:

Andre fordringer

| | |
|--|-----------|
| Lån og mellomværende konsernselskaper | 1 048 139 |
|--|-----------|

| | |
|------------|------------------|
| Sum | 1 048 139 |
|------------|------------------|



NITTER AS

Nitter AS

Til Generalforsamlingen i

Bjørgs Budbil og Transport AS

Registrert revisor Halfdan Nitter

Fekjan 7b, 1378 Nesbru
Telefon 66 98 02 00

Bankkonto 8601 29 36925

halfdan@nitter.as
www.nitter.as

Foretaksnr 990 474 729

REVISJONSBERETNING

Uttalelse om årsregnskapet

Vi har revidert årsregnskapet for Bjørgs Budbil og Transport AS, som består av balanse per 31. desember 2014 og resultatregnskap som viser et underskudd på kr. 165 381 for regnskapsåret avsluttet per denne datoen og en beskrivelse av vesentlige anvendte regnskapsprinsipper og andre noteopplysninger.

Styret og daglig leders ansvar for årsregnskapet

Styrets og daglig leder er ansvarlig for å utarbeide årsregnskapet og for at det gir et rettviseende bilde i samsvar med regnskapslovens regler og god regnskapsskikk i Norge, og for slik intern kontroll som styret og daglig leder finner nødvendig for å muliggjøre utarbeidelsen av et årsregnskap som ikke inneholder vesentlig feilinformasjon, verken som følge av misligheter eller feil.

Revisors oppgaver og plikter

Vår oppgave er å gi uttrykk for en mening om dette årsregnskapet på bakgrunn av vår revisjon. Vi har gjennomført revisjonen i samsvar med lov, forskrift og gode revisjonsskikk i Norge, herunder International Standards on Auditing. Revisjonsstandardene krever at vi etterlever etiske krav og planlegger og gjennomfører revisjonen for å oppnå betryggende sikkerhet for at årsregnskapet ikke inneholder vesentlig feilinformasjon.

En revisjon innebærer utførelse av handlinger for å innhente revisjonsbevis for beløpene og opplysningene i årsregnskapet. De valgte handlingene avhenger av revisors skjønn, herunder vurderingen av risikoene for at årsregnskapet inneholder vesentlig feilinformasjon, enten det skyldes misligheter eller feil. Ved en slik risikovurdering tar revisor hensyn til den interne kontrollen som er relevant for selskapets utarbeidelse av et årsregnskap som gir et rettviseende bilde. Formålet er å utforme revisjonshandlinger som er hensiktsmessige etter omstendighetene, men ikke for å gi uttrykk for en mening om effektiviteten av selskapets interne kontroll. En revisjon omfatter også en vurdering av om de anvendte regnskapsprinsippene er hensiktsmessige og om regnskapsestimaterne utarbeidet av ledelsen er rimelige, samt en vurdering av den samlede presentasjonen av årsregnskapet.

Etter vår oppfatning er innhentet revisjonsbevis tilstrekkelig og hensiktsmessig som grunnlag for vår konklusjon.



NITTER AS

Konklusjon

Etter vår mening er årsregnskapet avgitt i samsvar med lov og forskrifter og gir et rettviseende bilde av den finansielle stillingen til Bjørgs Budbil og Transport AS per 31. desember 2014 og av resultater for regnskapsåret som ble avsluttet per denne datoen i samsvar med regnskapslovens regler og god regnskapsskikk i Norge.

Uttalelse om øvrige forhold

Konklusjon om årsberetningen

Basert på vår revisjon av årsregnskapet som beskrevet ovenfor, mener vi at opplysningene i årsberetningen om årsregnskapet, forutsetningen om fortsatt drift og forslaget til dekking av underskuddet er konsistente med årsregnskapet og er i samsvar med lov og forskrifter.

Konklusjon om registrering og dokumentasjon

Basert på vår revisjon av årsregnskapet som beskrevet ovenfor, og kontrollhandlinger vi har funnet nødvendige i henhold til internasjonal standard for attestasjonsoppdrag (ISAE 3000) "Attestasjonsoppdrag som ikke er revisjon eller begrenset revisjon av historisk finansiell informasjon", mener vi at ledelsen har oppfylt sin plikt til å sørge for ordentlig og oversiktlig registrering og dokumentasjon av selskapets regnskapsopplysninger i samsvar med lov og god bokføringsskikk i Norge.

Nesbru, 22. april 2015

Nitter AS



Halfdan Nitter