



## ÅRSREGNSKAPET FOR REGNSKAPSÅRET 2022 - GENERELL INFORMASJON

### Enheten

Organisasjonsnummer: 919 869 739  
Organisasjonsform: Aksjeselskap  
Foretaksnavn: T5 INVEST AS  
Forretningsadresse: Åsliveien 21  
1368 STABEKK

### Regnskapsår

Årsregnskapets periode: 01.01.2022 - 31.12.2022

### Konsern

Morselskap i konsern: Nei

### Regnskapsregler

Regler for små foretak benyttet: Ja  
Benyttet ved utarbeidelsen av årsregnskapet til selskapet: Regnskapslovens alminnelige regler

### Årsregnskapet fastsatt av kompetent organ

Bekreftet av representant for selskapet: Cathrine trandem  
Dato for fastsettelse av årsregnskapet: 20.05.2023

### Grunnlag for avgivelse

År 2022: Årsregnskapet er elektronisk innlevert  
År 2021: Tall er hentet fra elektronisk innlevert årsregnskap fra 2022

*Det er ikke krav til at årsregnskapet m.v. som sendes til Regnskapsregisteret er undertegnet. Kontrollen på at dette er utført ligger hos revisor/enhetens øverste organ. Sikkerheten ivaretas ved at innsender har rolle/rettighet for innsending av årsregnskapet via Altinn, og ved at det bekreftes at årsregnskapet er fastsatt av kompetent organ.*

Brønnøysundregistrene, 09.06.2024



## Resultatregnskap

Beløp i: NOK	Note	2022	2021
<b>RESULTATREGNSKAP</b>			
<b>Inntekter</b>			
Annen driftsinntekt		174 000	172 000
<b>Sum inntekter</b>		<b>174 000</b>	<b>172 000</b>
<b>Kostnader</b>			
Lønnskostnad		7 497	3 408
Avskrivning på varige driftsmidler	1	76 030	75 303
Annen driftskostnad	2	323 374	161 221
<b>Sum kostnader</b>		<b>406 900</b>	<b>239 932</b>
<b>Driftsresultat</b>		<b>-232 900</b>	<b>-67 932</b>
<b>Finansinntekter og finanskostnader</b>			
Annen renteinntekt		14 560	4 836
Annen finansinntekt		77 639	1 810 003
<b>Sum finansinntekter</b>		<b>92 200</b>	<b>1 814 839</b>
Annen rentekostnad		28 239	19 531
Annen finanskostnad		851	15 190
<b>Sum finanskostnader</b>		<b>29 090</b>	<b>34 721</b>
<b>Netto finans</b>		<b>63 110</b>	<b>1 780 118</b>
<b>Ordinært resultat før skattekostnad</b>		<b>-169 791</b>	<b>1 712 186</b>
<b>Ordinært resultat etter skattekostnad</b>		<b>-169 791</b>	<b>1 712 186</b>
<b>Årsresultat</b>		<b>-169 791</b>	<b>1 712 186</b>
<b>Årsresultat etter minoritetsinteresser</b>		<b>-169 791</b>	<b>1 712 186</b>
<b>Overføringer og disponeringer</b>			
Tilleggsutbytte			2 190 000
Overføringer annen egenkapital	4	-169 791	-477 814
<b>Sum overføringer og disponeringer</b>		<b>-169 791</b>	<b>1 712 186</b>



## Balanse

Beløp i: NOK	Note	2022	2021
<b>BALANSE - EIENDELER</b>			
<b>Anleggsmidler</b>			
<b>Immaterielle eiendeler</b>			
<b>Varige driftsmidler</b>			
Tomter, bygninger og annen fast eiendom	1	3 410 385	3 482 057
Maskiner og anlegg	1	13 800	18 158
<b>Sum varige driftsmidler</b>		<b>3 424 185</b>	<b>3 500 214</b>
<b>Finansielle anleggsmidler</b>			
Investeringer i aksjer og andeler		3 610 772	3 204 596
<b>Sum finansielle anleggsmidler</b>		<b>3 610 772</b>	<b>3 204 596</b>
<b>Sum anleggsmidler</b>		<b>7 034 957</b>	<b>6 704 811</b>
<b>Omløpsmidler</b>			
<b>Varer</b>			
<b>Fordringer</b>			
Andre kortsiktige fordringer		2 802	2 910
<b>Sum fordringer</b>		<b>2 802</b>	<b>2 910</b>
<b>Bankinnskudd, kontanter og lignende</b>			
Bankinnskudd, kontanter o.l.		1 470 455	2 039 026
<b>Sum bankinnskudd, kontanter og lignende</b>		<b>1 470 455</b>	<b>2 039 026</b>
<b>Sum omløpsmidler</b>		<b>1 473 257</b>	<b>2 041 937</b>
<b>SUM EIENDELER</b>		<b>8 508 214</b>	<b>8 746 747</b>
<b>BALANSE - EGENKAPITAL OG GJELD</b>			
<b>Egenkapital</b>			
<b>Innskutt egenkapital</b>			
Selskapskapital	4	30 000	30 000



## Balanse

<b>Beløp i: NOK</b>	<b>Note</b>	<b>2022</b>	<b>2021</b>
<b>Sum innskutt egenkapital</b>		<b>30 000</b>	<b>30 000</b>
<b>Opptjent egenkapital</b>			
Annen egenkapital	4	7 433 692	7 603 483
<b>Sum opptjent egenkapital</b>		<b>7 433 692</b>	<b>7 603 483</b>
<b>Sum egenkapital</b>		<b>7 463 692</b>	<b>7 633 483</b>
<b>Gjeld</b>			
<b>Langsiktig gjeld</b>			
<b>Annen langsiktig gjeld</b>			
Gjeld til kredittinstitusjoner		883 324	933 328
<b>Sum annen langsiktig gjeld</b>		<b>883 324</b>	<b>933 328</b>
<b>Sum langsiktig gjeld</b>		<b>883 324</b>	<b>933 328</b>
<b>Kortsiktig gjeld</b>			
Leverandørgjeld		2 737	6 578
Skyldig offentlige avgifter		236	421
Annen kortsiktig gjeld		158 226	172 938
<b>Sum kortsiktig gjeld</b>		<b>161 198</b>	<b>179 936</b>
<b>Sum gjeld</b>		<b>1 044 522</b>	<b>1 113 264</b>
<b>SUM EGENKAPITAL OG GJELD</b>		<b>8 508 214</b>	<b>8 746 747</b>



## Brønnøysundregistrene

### ÅRSREGNSKAP FOR REGNSKAPSÅRET 2022 - GENERELL INFORMASJON

Journalnummer: 2023 421791

#### Enheten

Organisasjonsnummer: 919 869 739  
Organisasjonsform: Aksjeselskap  
Foretaksnavn: T5 INVEST AS  
Forretningsadresse: Åsliveien 21  
1368 STABEKK

#### Regnskapsår

Årsregnskapets periode: 01.01.2022 - 31.12.2022

#### Konsern

Morselskap i konsern: Nei

#### Regnskapsregler

Regler for små foretak benyttet: Ja  
Benyttet ved utarbeidelsen av  
årsregnskapet til selskapet: Regnskapslovens alminnelige regler

#### Årsregnskapet fastsatt av kompetent organ

Bekreftet av representant for selskapet: Cathrine trandem  
Dato for fastsettelse av årsregnskapet: 20.05.2023

#### Revisjon

Selskapet har besluttet at årsregnskapet  
ikke skal revideres: Ja  
Årsregnskapet er utarbeidet av ekstern  
autorisert regnskapsfører: Ja  
Ekstern autorisert regnskapsfører har i  
løpet av regnskapsåret bistått ved den  
løpende regnskapsføringen eller utført  
andre tjenester for selskapet enn å  
utarbeide årsregnskapet: Ja

#### Grunnlag for avgivelse

År 2022: Årsregnskap er elektronisk innlevert.  
År 2021: Tall er hentet fra elektronisk innlevert årsregnskap fra 2022.

*Det er ikke krav til at årsregnskapet m.v. som sendes til Regnskapsregisteret er undertegnet. Kontrollen på at dette er utført ligger hos revisor/enhetens øverste organ. Sikkerheten ivaretas ved at innsender har rolle/rettighet for innsending av årsregnskapet via Altinn, og ved at det bekreftes at årsregnskapet er fastsatt av kompetent organ.*

Brønnøysundregistrene, 24.05.2023

---

Brønnøysundregistrene  
Postadresse: Postboks 900, 8910 Brønnøysund  
Telefon: 75 00 75 00  
E-post: firmapost@brreg.no Internett: www.brreg.no  
Organisasjonsnummer: 974 760 673



Organisasjonsnr: 919 869 739  
T5 INVEST AS

## RESULTATREGNSKAP

Beløp i: NOK	Note	2022	2021
<b>RESULTATREGNSKAP</b>			
<b>Inntekter</b>			
Annen driftsinntekt		174 000	172 000
<b>Sum inntekter</b>		<b>174 000</b>	<b>172 000</b>
<b>Kostnader</b>			
Lønnskostnad		7 497	3 408
Avskrivning på varige driftsmidler	1	76 030	75 303
Annen driftskostnad	2	323 374	161 221
<b>Sum kostnader</b>		<b>406 900</b>	<b>239 932</b>
<b>Driftsresultat</b>		<b>-232 900</b>	<b>-67 932</b>
<b>Finansinntekter og finanskostnader</b>			
Annen renteinntekt		14 560	4 836
Annen finansinntekt		77 639	1 810 003
<b>Sum finansinntekter</b>		<b>92 200</b>	<b>1 814 839</b>
Annen rentekostnad		28 239	19 531
Annen finanskostnad		851	15 190
<b>Sum finanskostnader</b>		<b>29 090</b>	<b>34 721</b>
<b>Netto finans</b>		<b>63 110</b>	<b>1 780 118</b>
<b>Ordinært resultat før skattekostnad</b>		<b>-169 791</b>	<b>1 712 186</b>
<b>Ordinært resultat etter skattekostnad</b>		<b>-169 791</b>	<b>1 712 186</b>
<b>Årsresultat</b>		<b>-169 791</b>	<b>1 712 186</b>
<b>Årsresultat etter minoritetsinteresser</b>		<b>-169 791</b>	<b>1 712 186</b>
<b>Overføringer og disponeringer</b>			
Tilleggsutbytte			2 190 000
Overføringer annen egenkapital	4	-169 791	-477 814
<b>Sum overføringer og disponeringer</b>		<b>-169 791</b>	<b>1 712 186</b>



Organisasjonsnr: 919 869 739  
T5 INVEST AS

## BALANSE

**Beløp i: NOK** **Note** **2022** **2021**

### BALANSE - EIENDELER

#### Anleggsmidler Immaterielle eiendeler

#### Varige driftsmidler

Tomter, bygninger og annen fast eiendom	1	3 410 385	3 482 057
Maskiner og anlegg	1	13 800	18 158
<b>Sum varige driftsmidler</b>		<b>3 424 185</b>	<b>3 500 214</b>

#### Finansielle anleggsmidler

Investeringer i aksjer og andeler		3 610 772	3 204 596
<b>Sum finansielle anleggsmidler</b>		<b>3 610 772</b>	<b>3 204 596</b>

<b>Sum anleggsmidler</b>		<b>7 034 957</b>	<b>6 704 811</b>
--------------------------	--	------------------	------------------

#### Omløpsmidler

#### Varer

#### Fordringer

Andre kortsiktige fordringer		2 802	2 910
<b>Sum fordringer</b>		<b>2 802</b>	<b>2 910</b>

#### Bankinnskudd, kontanter og lignende

Bankinnskudd, kontanter o. l.		1 470 455	2 039 026
<b>Sum bankinnskudd, kontanter og lignende</b>		<b>1 470 455</b>	<b>2 039 026</b>

<b>Sum omløpsmidler</b>		<b>1 473 257</b>	<b>2 041 937</b>
-------------------------	--	------------------	------------------

<b>SUM EIENDELER</b>		<b>8 508 214</b>	<b>8 746 747</b>
----------------------	--	------------------	------------------

### BALANSE - EGENKAPITAL OG GJELD

#### Egenkapital

#### Innskutt egenkapital

Selskapskapital	4	30 000	30 000
<b>Sum innskutt egenkapital</b>		<b>30 000</b>	<b>30 000</b>

#### Opptjent egenkapital

Annen egenkapital	4	7 433 692	7 603 483
<b>Sum opptjent egenkapital</b>		<b>7 433 692</b>	<b>7 603 483</b>



<b>Sum egenkapital</b>	<b>7 463 692</b>	<b>7 633 483</b>
<b>Gjeld</b>		
<b>Langsiktig gjeld</b>		
<b>Annen langsiktig gjeld</b>		
Gjeld til		
kredittinstitusjoner	883 324	933 328
<b>Sum annen langsiktig gjeld</b>	<b>883 324</b>	<b>933 328</b>
<b>Sum langsiktig gjeld</b>	<b>883 324</b>	<b>933 328</b>
<b>Kortsiktig gjeld</b>		
Leverandørgjeld	2 737	6 578
Skyldig offentlige avgifter	236	421
Annen kortsiktig gjeld	158 226	172 938
<b>Sum kortsiktig gjeld</b>	<b>161 198</b>	<b>179 936</b>
<b>Sum gjeld</b>	<b>1 044 522</b>	<b>1 113 264</b>
<b>SUM EGENKAPITAL OG GJELD</b>	<b>8 508 214</b>	<b>8 746 747</b>



Organisasjonsnr: 919 869 739  
T5 INVEST AS

NOTEOPPLYSNINGER - SELSKAP - alle poster oppgitt i hele tall

## Note

Antall årsverk i regnskapsåret  
0.00

<u>Sum</u>	<u>Beløp</u>
<u>Balanseført verdi 31.12.</u>	<u>Varige driftsmidler Immaterielle eiend.</u>

## Konsernregnskap

Morselskapet sitt navn

Forretningskontor for morselskapet

Begrunnelse for at datterselskap er utelatt fra konsolideringen

Konsern, tilknyttet selskap m.v. - fordringer og gjeld

## Fordringer

<u>Samlet beløp - tilknyttet selskap</u>	<u>Årets</u>	<u>Fjorårets</u>
--	--------------	------------------

<u>Samlet beløp - foretak i samme konsern</u>	<u>Årets</u>	<u>Fjorårets</u>
---	--------------	------------------

<u>Samlet beløp - foretak i samme konsern</u>	<u>Årets</u>	<u>Fjorårets</u>
---	--------------	------------------

<u>Samlet beløp - felles kontrollert virksomhet</u>	<u>Årets</u>	<u>Fjorårets</u>
---	--------------	------------------

<u>Pantstillelse</u>	<u>Beløp</u>
----------------------	--------------

<u>Beholdning av egne aksjer</u>	<u>Antall</u>	<u>Pålydende</u>	<u>Andel av aksjek.</u>
----------------------------------	---------------	------------------	-------------------------



**Note**

**Lån og sikkerhetsstillelse til medlemmer**

Er det gitt lån eller sikkerhetsstillelse til ledende personer: Nei

Opplysninger om:

Medlemmer av:

Mer om lån og sikkerhetsstillelse

**Note**

**Noteopplysninger ut over minimumskravene for små foretak**

Fullstendige noteopplysninger fremkommer av vedlagte PDF-dokument



Årsregnskap 2022

T5 Invest AS

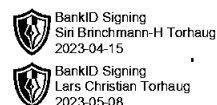
Utarbeidet av:

**SpareBank**   
REGNSKAPSHUSET

Org.nr. 998867770  
[www.r1.no](http://www.r1.no)



T5 Invest AS

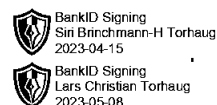


## Resultatregnskap

	Note	2022	2021
<b>DRIFTSINNEKTER OG DRIFTSKOSTNADER</b>			
<b>Driftsinntekter</b>			
Annen driftsinntekt		174.000	172.000
<b>Sum driftsinntekter</b>		<b>174.000</b>	<b>172.000</b>
<b>Driftskostnader</b>			
Lønnskostnad		7.497	3.408
Avskrivning på varige driftsmidler	1	76.030	75.303
Annen driftskostnad	2	323.374	161.221
<b>Sum driftskostnader</b>		<b>406.900</b>	<b>239.932</b>
<b>DRIFTSRESULTAT</b>		<b>(232.900)</b>	<b>(67.932)</b>
<b>FINANSINNEKTER OG FINANSKOSTNADER</b>			
Annen renteinntekt		14.560	4.836
Annen finansinntekt		77.639	1.810.003
<b>Finanskostnader</b>			
Annen rentekostnad		28.239	19.531
Annen finanskostnad		851	15.190
<b>NETTO FINANSPOSTER</b>		<b>63.110</b>	<b>1.780.118</b>
<b>ORDINÆRT RES. FØR SKATTEKOSTNAD</b>		<b>(169.791)</b>	<b>1.712.186</b>
Skattekostnad på ordinært resultat	3	0	0
<b>ÅRSRESULTAT</b>		<b>(169.791)</b>	<b>1.712.186</b>
<b>OVERFØRINGER</b>			
Tilleggsutbytte		0	2.190.000
Overføringer annen egenkapital	4	(169.791)	(477.814)
<b>Sum overføringer</b>		<b>(169.791)</b>	<b>1.712.186</b>



T5 Invest AS

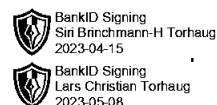


## Balanse pr. 31.12.2022

	Note	31.12.2022	31.12.2021
<b>EIENDELER</b>			
<b>ANLEGGSMIDLER</b>			
<b>Varige driftsmidler</b>			
Tomter, bygninger og annen fast eiendom	1	3.410.385	3.482.057
Maskiner og anlegg	1	13.800	18.158
<b>Sum varige driftsmidler</b>		<b>3.424.185</b>	<b>3.500.214</b>
<b>Finansielle anleggsmidler</b>			
Investeringer i aksjer og andeler		3.610.772	3.204.596
<b>Sum finansielle anleggsmidler</b>		<b>3.610.772</b>	<b>3.204.596</b>
<b>SUM ANLEGGSMIDLER</b>		<b>7.034.957</b>	<b>6.704.811</b>
<b>OMLØPSMIDLER</b>			
<b>Fordringer</b>			
Andre kortsiktige fordringer		2.802	2.910
Bankinnskudd, kontanter o.l.		1.470.455	2.039.026
<b>SUM OMLØPSMIDLER</b>		<b>1.473.257</b>	<b>2.041.937</b>
<b>SUM EIENDELER</b>		<b>8.508.214</b>	<b>8.746.747</b>



T5 Invest AS



## Balanse pr. 31.12.2022

	Note	31.12.2022	31.12.2021
<b>EGENKAPITAL OG GJELD</b>			
<b>EGENKAPITAL</b>			
<b>Innskutt egenkapital</b>			
Selskapskapital	4	30.000	30.000
<b>Sum innskutt egenkapital</b>		<b>30.000</b>	<b>30.000</b>
<b>Opptjent egenkapital</b>			
Annen egenkapital	4	7.433.692	7.603.483
<b>Sum opptjent egenkapital</b>		<b>7.433.692</b>	<b>7.603.483</b>
<b>SUM EGENKAPITAL</b>		<b>7.463.692</b>	<b>7.633.483</b>
<b>GJELD</b>			
<b>LANGSIKTIG GJELD</b>			
<b>Annen langsiktig gjeld</b>			
Gjeld til kredittinstitusjoner		883.324	933.328
<b>Sum annen langsiktig gjeld</b>		<b>883.324</b>	<b>933.328</b>
<b>SUM LANGSIKTIG GJELD</b>		<b>883.324</b>	<b>933.328</b>
<b>KORTSIKTIG GJELD</b>			
Leverandørgjeld		2.737	6.578
Skyldig offentlige avgifter		236	421
Annen kortsiktig gjeld		158.226	172.938
<b>SUM KORTSIKTIG GJELD</b>		<b>161.198</b>	<b>179.936</b>
<b>SUM GJELD</b>		<b>1.044.522</b>	<b>1.113.264</b>
<b>SUM EGENKAPITAL OG GJELD</b>		<b>8.508.214</b>	<b>8.746.747</b>

STABEKK den 15.04.2023

Lars Christian Torhaug  
Styrets leder/daglig leder

Siri Brinchmann-Hansen Torhaug  
Styremedlem



T5 Invest AS



## Noter 2022

### Regnskapsprinsipper:

Årsregnskapet er satt opp i samsvar med regnskapsloven og god regnskapsskikk. Foretaket har videre fulgt relevante bestemmelser i Norsk Regnskaps Standard utarbeidet av Norsk Regnskaps Stiftelse. GRS for små foretak er benyttet.

### Fortsatt drift og årsregnskapets rettvise bilde

Styret bekrefter at forutsetningen om fortsatt drift er lagt til grunn ved utarbeidelse av årsregnskapet. Selskapets økonomiske og finansielle stilling kan beskrives som god.

Etter styrets oppfatning gir årsregnskapet et rettvise bilde av selskapets utvikling og stilling samt resultatet av virksomheten. Det har ikke inntruffet forhold etter regnskapsårets utgang som er av betydning ved bedømmelse av selskapets stilling ved årsskiftet.

### Driftsinntekter og kostnader

Inntektsføring skjer etter opptjeningsprinsippet som normalt vil være leveringstidspunktet for varer og tjenester. Kostnader medtas etter sammenstillingsprinsippet, dvs at kostnader medtas i samme periode som tilhørende inntekter inntektsføres.

### Omløpsmidler og kortsiktig gjeld

Omløpsmidler og kortsiktig gjeld omfatter normalt poster som forfaller til betaling innen ett år etter siste dag i regnskapsåret, samt poster som knytter seg til varekretsløpet. Omløpsmidler vurderes til laveste verdi av anskaffelseskost og antatt virkelig verdi (Laveste verdis prinsipp).

### Anleggsmidler og langsiktig gjeld

Anleggsmidler omfatter eiendeler bestemt til varig eie og bruk for virksomheten. Anleggsmidler er vurdert til anskaffelseskost. Varige driftsmidler føres opp i balansen og avskrives over driftsmidlets forventede økonomiske levetid. Varige driftsmidler nedskrives til virkelig verdi ved verdifall som forventes ikke å være av forbigående art. Nedskrivninger blir reversert når grunnlaget for nedskrivningen ikke lenger finnes å være til stede.

### Valuta

Pengeposter i utenlandsk valuta vurderes etter børskursen på valutaen etter kursnoteringen på den siste dagen i regnskapsåret.

### Fordringer

Kundefordringer og andre fordringer føres opp i balansen til pålydende etter fradrag for avsetning til påregnelig tap. Avsetning til påregnelig tap gjøres på grunnlag av en individuell vurdering av de enkelte fordringene. I tillegg gjøres det for øvrige kundefordringer en uspesifisert avsetning for å dekke antatt tap.

Andre fordringer er også gjenstand for en tilsvarende vurdering.

### Skatt

Skattekostnaden i resultatregnskapet omfatter periodens betalbare skatt som blir utlignet og forfaller til betaling i neste regnskapsår i tillegg til endring i utsatt skatt. Utsatt skatt er beregnet med skattesatsen ved utgangen av regnskapsåret på grunnlag av skattereduserende og skatteøkende midlertidige forskjeller som eksisterer mellom regnskapsmessige og skattemessige verdier. I beregningen er det også medtatt eventuelt ligningsmessig framførbart underskudd ved regnskapsårets utgang. Skatteøkende og skattereduserende midlertidige forskjeller som reverserer eller kan reversere i samme periode er utlignet og nettoført.



T5 Invest AS



## Noter 2022

### Note 1 - Avskrivninger på driftsmidler

	Tomter, bygninger og annen fast eiendom	Maskiner og anlegg	Sum
Anskaffelseskost pr. 1/1	3.583.592	21.789	3.605.381
- Avgang	0	0	0
<b>Anskaffelseskost pr. 31/12</b>	<b>3.583.592</b>	<b>21.789</b>	<b>3.605.381</b>
Akk. av/nedskr. pr 1/1	101.535	3.632	105.167
+ Ordinære avskrivninger	71.672	4.358	76.030
- Tilbakeført avskrivning	0	0	0
Akk. av/nedskr. pr. 31/12	173.207	7.989	181.196
Balanseført verdi pr 31/12	3.410.385	13.800	3.424.185
Prosentstatts for ord. avskr.	2-2	20-20	

### Note 2 - Ansatte, lønnsforhold og honorarer

Det er ikke utbetalt lønn eller andre ytelser til daglig leder eller styret.

### Note 3 - Skatter

Spesifikasjon av årets skattegrunnlag:

	I år	I fjor
Resultat før skattekostnad	-169.791	1.712.186
Permanente og andre forskjeller	-36.176	-1.781.567
Endring i midlertidige forskjeller	72.543	70.946
Skattepliktig nettoinntekt	-133.424	0
Skatt av årets nettoinntekt	0	0
Skatt av konsernbidrag	0	0
Betalbar skatt	0	0
For mye/lite avsatt skatt tidligere år	0	0
Endring i bokført utsatt skattefordel	0	0
Endring i bokført utsatt skatt	0	0
Skattekostnad på ordinært resultat	0	0

Noter for T5 Invest AS

Organisasjonsnr. 919869739



T5 Invest AS



## Noter 2022

Spesifikasjon av betalbar skatt i balansen:

	<i>I år</i>	<i>I fjor</i>
Betalbar skatt	0	0
Sum betalbar skatt i balansen	0	0

Spesifikasjon av midlertidige forskjeller for beregning av utsatt skatt eller skattefordel:

	<i>I år</i>	<i>I fjor</i>
Driftsmidler	-173.352	-100.809
Fremførbart skattemessig underskudd	-243.887	-110.463
Sum negative skatteøkende forskjeller	417.239	211.272
Forskj. som ikke inngår i beregning av utsatt skatt	417.239	211.272
Ikke balanseført utsatt skattefordel	91.792	46.480

### Note 4 - Bevegelser i egenkapitalen

Årets bevegelser i egenkapitalen:

	Selskapskapital	Annen EK/ udekket tap	Total EK
Egenkapital per 1.1.	30.000	7.603.483	7.633.483
+Tilført fra årets resultat		0	0
-Anvendt til årets resultat		169.791	169.791
=Egenkapital per 31.12.	30.000	7.433.692	7.463.692