



## ÅRSREGNSKAPET FOR REGNSKAPSÅRET 2024 - GENERELL INFORMASJON

### Enheten

Organisasjonsnummer: 919 739 223  
Organisasjonsform: Aksjeselskap  
Foretaksnavn: THE PLAY COLLECTIVE AS  
Forretningsadresse: Konglungveien 143  
1392 VETTRE

### Regnskapsår

Årsregnskapets periode: 01.01.2024 - 31.12.2024

### Konsern

Morselskap i konsern: Nei

### Regnskapsregler

Regler for små foretak benyttet: Ja  
Benyttet ved utarbeidelsen av årsregnskapet til selskapet: Regnskapslovens alminnelige regler

### Årsregnskapet fastsatt av kompetent organ

Bekreftet av representant for selskapet: Paal Wojnicz Smith-Meyer  
Dato for fastsettelse av årsregnskapet: 24.06.2025

### Grunnlag for avgivelse

År 2024: Årsregnskapet er elektronisk innlevert  
År 2023: Tall er hentet fra elektronisk innlevert årsregnskap fra 2024

*Det er ikke krav til at årsregnskapet m.v. som sendes til Regnskapsregisteret er undertegnet. Kontrollen på at dette er utført ligger hos revisor/enhetens øverste organ. Sikkerheten ivaretas ved at innsender har rolle/rettighet for innsending av årsregnskapet via Altinn, og ved at det bekreftes at årsregnskapet er fastsatt av kompetent organ.*

Brønnøysundregistrene, 03.07.2025



## Resultatregnskap

Beløp i: NOK	Note	2024	2023
<b>RESULTATREGNSKAP</b>			
<b>Inntekter</b>			
Salgsinntekt		699 803	146 240
<b>Sum inntekter</b>		<b>699 803</b>	<b>146 240</b>
<b>Kostnader</b>			
Lønnskostnad	1, 2	440 415	0
Avskrivning på varige driftsmidler og immaterielle eiendeler		0	4 537
Annen driftskostnad		243 374	120 071
<b>Sum kostnader</b>		<b>683 790</b>	<b>124 608</b>
<b>Driftsresultat</b>		<b>16 013</b>	<b>21 632</b>
<b>Finansinntekter og finanskostnader</b>			
Annen renteinntekt		356	128
Annen finansinntekt		5 832	0
<b>Sum finansinntekter</b>		<b>6 188</b>	<b>128</b>
Nedskrivning av finansielle eiendeler	3	637 528	0
Annen rentekostnad		0	14 573
Annen finanskostnad		1 063	721
<b>Sum finanskostnader</b>		<b>638 591</b>	<b>15 294</b>
<b>Netto finans</b>		<b>-632 403</b>	<b>-15 166</b>
<b>Resultat før skattekostnad</b>		<b>-616 390</b>	<b>6 466</b>
Skattekostnad	4, 5	0	33 015
<b>Årsresultat</b>		<b>-616 390</b>	<b>-26 549</b>
<b>Overføringer og disponeringer</b>			
Udekket tap	6	-205 418	0
Annen egenkapital	6	-410 972	-26 549
<b>Sum overføringer og disponeringer</b>		<b>-616 390</b>	<b>-26 549</b>



### Balanse

Beløp i: NOK	Note	2024	2023
<b>BALANSE - EIENDELER</b>			
<b>Anleggsmidler</b>			
<b>Immaterielle eiendeler</b>			
Utsatt skattefordel	4, 5	0	0
<b>Sum immaterielle eiendeler</b>		<b>0</b>	<b>0</b>
<b>Varige driftsmidler</b>			
<b>Sum varige driftsmidler</b>		<b>0</b>	<b>0</b>
<b>Finansielle anleggsmidler</b>			
Investeringer i aksjer og andeler	3	0	637 528
<b>Sum finansielle anleggsmidler</b>		<b>0</b>	<b>637 528</b>
<b>Sum anleggsmidler</b>		<b>0</b>	<b>637 528</b>
<b>Omløpsmidler</b>			
<b>Varer</b>			
<b>Fordringer</b>			
Kundefordringer		0	145 519
Andre kortsiktige fordringer		8 851	0
<b>Sum fordringer</b>		<b>8 851</b>	<b>145 519</b>
<b>Investeringer</b>			
<b>Sum investeringer</b>		<b>0</b>	<b>0</b>
<b>Bankinnskudd, kontanter og lignende</b>			
Bankinnskudd, kontanter og lignende		516 187	241 704
<b>Sum bankinnskudd, kontanter og lignende</b>		<b>516 187</b>	<b>241 704</b>
<b>Sum omløpsmidler</b>		<b>525 038</b>	<b>387 223</b>
<b>SUM EIENDELER</b>		<b>525 038</b>	<b>1 024 751</b>

### BALANSE - EGENKAPITAL OG GJELD



## Balanse

Beløp i: NOK	Note	2024	2023
<b>Egenkapital</b>			
<b>Innskutt egenkapital</b>			
Aksjekapital	6, 7	42 860	42 860
Overkurs	6	503 960	503 960
Annen innskutt egenkapital	6	-5 570	-5 570
<b>Sum innskutt egenkapital</b>		<b>541 250</b>	<b>541 250</b>
<b>Opptjent egenkapital</b>			
Annen egenkapital	6	0	410 972
Udekket tap	6	205 418	0
<b>Sum opptjent egenkapital</b>		<b>-205 418</b>	<b>410 972</b>
<b>Sum egenkapital</b>		<b>335 832</b>	<b>952 222</b>
<b>Gjeld</b>			
<b>Langsiktig gjeld</b>			
<b>Sum avsetninger for forpliktelser</b>		<b>0</b>	<b>0</b>
<b>Annen langsiktig gjeld</b>			
Øvrig langsiktig gjeld		3 001	55 962
<b>Sum annen langsiktig gjeld</b>		<b>3 001</b>	<b>55 962</b>
<b>Sum langsiktig gjeld</b>		<b>3 001</b>	<b>55 962</b>
<b>Kortsiktig gjeld</b>			
Leverandørgjeld		21 883	29 275
Skyldige offentlige avgifter		25 089	-12 707
Annen kortsiktig gjeld		139 234	0
<b>Sum kortsiktig gjeld</b>		<b>186 205</b>	<b>16 568</b>
<b>Sum gjeld</b>		<b>189 206</b>	<b>72 529</b>
<b>SUM EGENKAPITAL OG GJELD</b>		<b>525 038</b>	<b>1 024 751</b>



## Brønnøysundregistrene

### ÅRSREGNSKAP FOR REGNSKAPSÅRET 2024 - GENERELL INFORMASJON

Journalnummer: 2025 623361

#### Enheten

Organisasjonsnummer: 919 739 223  
Organisasjonsform: Aksjeselskap  
Foretaksnavn: THE PLAY COLLECTIVE AS  
Forretningsadresse: Konglungveien 143  
1392 VETTRE

#### Regnskapsår

Årsregnskapets periode: 01.01.2024 - 31.12.2024

#### Konsern

Morselskap i konsern: Nei

#### Regnskapsregler

Regler for små foretak benyttet: Ja  
Benyttet ved utarbeidelsen av  
årsregnskapet til selskapet: Regnskapslovens alminnelige regler

#### Årsregnskapet fastsatt av kompetent organ

Bekreftet av representant for selskapet: Paal Wojnicz Smith-Meyer  
Dato for fastsettelse av årsregnskapet: 24.06.2025

#### Revisjon

Selskapet har besluttet at årsregnskapet  
ikke skal revideres: Ja  
Årsregnskapet er utarbeidet av ekstern  
autorisert regnskapsfører: Ja  
Ekstern autorisert regnskapsfører har i  
løpet av regnskapsåret bistått ved den  
løpende regnskapsføringen eller utført  
andre tjenester for selskapet enn å  
utarbeide årsregnskapet: Ja

#### Grunnlag for avgivelse

År 2024: Årsregnskap er elektronisk innlevert.  
År 2023: Tall er hentet fra elektronisk innlevert årsregnskap fra 2024.

*Det er ikke krav til at årsregnskapet m.v. som sendes til Regnskapsregisteret er undertegnet. Kontrollen på at dette er utført ligger hos revisor/enhetens øverste organ. Sikkerheten ivaretas ved at innsender har rolle/rettighet for innsending av årsregnskapet via Altinn, og ved at det bekreftes at årsregnskapet er fastsatt av kompetent organ.*

Brønnøysundregistrene, 02.07.2025

---

Brønnøysundregistrene  
Postadresse: Postboks 900, 8910 Brønnøysund  
Telefon: 75 00 75 00  
E-post: firmapost@brreg.no Internett: www.brreg.no  
Organisasjonsnummer: 974 760 673



Organisasjonsnr: 919 739 223  
THE PLAY COLLECTIVE AS

## RESULTATREGNSKAP

Beløp i: NOK	Note	2024	2023
<b>RESULTATREGNSKAP</b>			
<b>Inntekter</b>			
Salgsinntekt		699 803	146 240
<b>Sum inntekter</b>		<b>699 803</b>	<b>146 240</b>
<b>Kostnader</b>			
Lønnskostnad	1, 2	440 415	0
Avskrivning på varige driftsmidler og immaterielle eiendeler		0	4 537
Annen driftskostnad		243 374	120 071
<b>Sum kostnader</b>		<b>683 790</b>	<b>124 608</b>
<b>Driftsresultat</b>		<b>16 013</b>	<b>21 632</b>
<b>Finansinntekter og finanskostnader</b>			
Annen renteinntekt		356	128
Annen finansinntekt		5 832	0
<b>Sum finansinntekter</b>		<b>6 188</b>	<b>128</b>
Nedskrivning av finansielle eiendeler	3	637 528	0
Annen rentekostnad		0	14 573
Annen finanskostnad		1 063	721
<b>Sum finanskostnader</b>		<b>638 591</b>	<b>15 294</b>
<b>Netto finans</b>		<b>-632 403</b>	<b>-15 166</b>
<b>Resultat før skattekostnad</b>		<b>-616 390</b>	<b>6 466</b>
Skattekostnad	4, 5	0	33 015
<b>Årsresultat</b>		<b>-616 390</b>	<b>-26 549</b>
<b>Overføringer og disponeringer</b>			
Udekket tap	6	-205 418	0
Annen egenkapital	6	-410 972	-26 549
<b>Sum overføringer og disponeringer</b>		<b>-616 390</b>	<b>-26 549</b>



Organisasjonsnr: 919 739 223  
THE PLAY COLLECTIVE AS

## BALANSE

Beløp i: NOK	Note	2024	2023
<b>BALANSE - EIENDELER</b>			
<b>Anleggsmidler</b>			
<b>Immaterielle eiendeler</b>			
Utsatt skattefordel	4, 5	0	0
Sum immaterielle eiendeler		0	0
<b>Varige driftsmidler</b>			
Sum varige driftsmidler		0	0
<b>Finansielle anleggsmidler</b>			
Investeringer i aksjer og andeler	3	0	637 528
Sum finansielle anleggsmidler		0	637 528
Sum anleggsmidler		0	637 528
<b>Omløpsmidler</b>			
<b>Varer</b>			
<b>Fordringer</b>			
Kundefordringer		0	145 519
Andre kortsiktige fordringer		8 851	0
Sum fordringer		8 851	145 519
<b>Investeringer</b>			
Sum investeringer		0	0
<b>Bankinnskudd, kontanter og lignende</b>			
Bankinnskudd, kontanter og lignende		516 187	241 704
Sum bankinnskudd, kontanter og lignende		516 187	241 704
Sum omløpsmidler		525 038	387 223
<b>SUM EIENDELER</b>		<b>525 038</b>	<b>1 024 751</b>
<b>BALANSE - EGENKAPITAL OG GJELD</b>			
<b>Egenkapital</b>			
<b>Innskutt egenkapital</b>			
Aksjekapital	6, 7	42 860	42 860
Overkurs	6	503 960	503 960
Annen innskutt egenkapital	6	-5 570	-5 570



<b>Sum innskutt egenkapital</b>		<b>541 250</b>	<b>541 250</b>
<b>Opptjent egenkapital</b>			
Annen egenkapital	6	0	410 972
Udekket tap	6	205 418	0
<b>Sum opptjent egenkapital</b>		<b>-205 418</b>	<b>410 972</b>
<b>Sum egenkapital</b>		<b>335 832</b>	<b>952 222</b>
<b>Gjeld</b>			
<b>Langsiktig gjeld</b>			
Sum avsetninger for forpliktelser		0	0
<b>Annen langsiktig gjeld</b>			
Øvrig langsiktig gjeld		3 001	55 962
<b>Sum annen langsiktig gjeld</b>		<b>3 001</b>	<b>55 962</b>
<b>Sum langsiktig gjeld</b>		<b>3 001</b>	<b>55 962</b>
<b>Kortsiktig gjeld</b>			
Leverandørgjeld		21 883	29 275
Skyldige offentlige avgifter		25 089	-12 707
Annen kortsiktig gjeld		139 234	0
<b>Sum kortsiktig gjeld</b>		<b>186 205</b>	<b>16 568</b>
<b>Sum gjeld</b>		<b>189 206</b>	<b>72 529</b>
<b>SUM EGENKAPITAL OG GJELD</b>		<b>525 038</b>	<b>1 024 751</b>



Organisasjonsnr: 919 739 223  
THE PLAY COLLECTIVE AS

NOTEOPPLYSNINGER - SELSKAP - alle poster oppgitt i hele tall

## Note

### Regnskapsprinsipper

Årsregnskapet er satt opp i samsvar med regnskapsloven og god regnskapsskikk for små foretak. Salgsinntekter Inntektsføring ved salg av varer skjer på leveringstidspunktet. Tjenester inntektsføres etter hvert som de leveres. Klassifisering og vurdering av balanseposter Eiendeler som er knyttet til varekretsløpet er klassifisert som omløpsmidler. Fordringer klassifiseres som omløpsmidler hvis de forfaller til betaling innen ett år etter transaksjonsdagen. Tilsvarende klassifiseres gjeld som kortsiktig hvis gjelden forfaller til betaling innen ett år. Langsiktig gjeld er gjeld som forfaller senere enn ett år etter transaksjonsdagen. Første års avdrag på langsiktige fordringer og langsiktig gjeld klassifiseres likevel ikke som omløpsmiddel og kortsiktig gjeld. Omløpsmidler vurderes til laveste av anskaffelseskost og virkelig verdi. Kortsiktig gjeld balanseføres til nominelt beløp på etableringstidspunktet. Anleggsmidler vurderes til anskaffelseskost. Varige anleggsmidler avskrives etter en fornuftig avskrivningsplan. Anleggsmidlene nedskrives til virkelig verdi ved verdifall som ikke forventes å være forbigående. Langsiktig gjeld med unntak av andre avsetninger balanseføres til nominelt beløp på etableringstidspunktet. Fordringer Kundefordringer og andre fordringer er oppført i balansen til pålydende etter fradrag for avsetning til forventet tap. Avsetning til tap gjøres på grunnlag av individuelle vurderinger av de enkelte fordringene. Forøvrig er følgende regnskapsprinsipper anvendt: Leieavtaler er ikke balanseført. Fordringer og gjeld i utenlandsk valuta er verdsatt til kursen ved regnskapsårets slutt. Kursgevinster og kursstap i utenlandsk valuta føres som finansinntekt og finanskostnad. Selskapet har ikke endret regnskapsprinsipp fra 2023 til 2024.

## Note

2

### Antall årsverk i regnskapsåret

1.00

## Note

1

### Spesifisering av resultatregnskapet

#### Lønnskostnader

Lønn	Årets	Fjorårets
	385828.00	0.00
Folketrygdavgift	Årets	Fjorårets
	54402.00	0.00
Andre ytelser	Årets	Fjorårets



186.00 0.00

<u>Sum lønnskostnader</u>	<u>Årets</u>	<u>Fjorårets</u>
	440415.00	0.00

## Note

### Ekstraordinære inntekter og kostnader

<u>Sum</u>	<u>Beløp</u>
------------	--------------

<u>Balanseført verdi 31.12.</u>	<u>Varige driftsmidler</u>	<u>Immaterielle eiend.</u>
---------------------------------	----------------------------	----------------------------

### Konsernregnskap

#### Morselskapet sitt navn

#### Forretningskontor for morselskapet

#### Begrunnelse for at datterselskap er utelatt fra konsolideringen

<u>Samlet beløp - tilknyttet selskap</u>	<u>Årets</u>	<u>Fjorårets</u>
--	--------------	------------------

<u>Samlet beløp - foretak i samme konsern</u>	<u>Årets</u>	<u>Fjorårets</u>
---	--------------	------------------

<u>Samlet beløp - foretak i samme konsern</u>	<u>Årets</u>	<u>Fjorårets</u>
---	--------------	------------------

<u>Samlet beløp - felles kontrollert virksomhet</u>	<u>Årets</u>	<u>Fjorårets</u>
---	--------------	------------------

<u>Pantstillelse</u>	<u>Beløp</u>
----------------------	--------------

<u>Beholdning av egne aksjer</u>	<u>Antall</u>	<u>Pålydende</u>	<u>Andel av aksjek.</u>
----------------------------------	---------------	------------------	-------------------------



Årsregnskap for  
**THE PLAY COLLECTIVE AS**  
919739223  
Regnskapsår  
01.01.2024 - 31.12.2024



THE PLAY COLLECTIVE AS  
919 739 223

## Resultatregnskap

	Note	2024	2023
<b>Driftsinntekter</b>			
Salgsinntekt		699 803	146 240
<b>Sum driftsinntekter</b>		<b>699 803</b>	<b>146 240</b>
<b>Driftskostnader</b>			
Lønnskostnad	1, 2	-440 415	0
Avskrivning på varige driftsmidler og immaterielle eiendeler		0	-4 537
Annen driftskostnad		-243 374	-120 071
<b>Sum driftskostnader</b>		<b>-683 790</b>	<b>-124 608</b>
<b>Driftsresultat</b>		<b>16 013</b>	<b>21 632</b>
<b>Finansinntekter</b>			
Annen renteinntekt		356	128
Annen finansinntekt		5 832	0
<b>Sum finansinntekter</b>		<b>6 188</b>	<b>128</b>
<b>Finanskostnader</b>			
Nedskrivning av finansielle eiendeler	3	-637 528	0
Annen rentekostnad		0	-14 573
Annen finanskostnad		-1 063	-721
<b>Sum finanskostnader</b>		<b>-638 591</b>	<b>-15 294</b>
<b>Netto finans</b>		<b>-632 403</b>	<b>-15 166</b>
<b>Resultat før skattekostnad</b>		<b>-616 390</b>	<b>6 466</b>
Skattekostnad	4, 5	0	-33 015
<b>Årsresultat</b>		<b>-616 390</b>	<b>-26 549</b>
<b>Overføringer</b>			
Annen egenkapital	6	-410 972	-26 549
Udekket tap	6	-205 418	0
<b>Sum overføringer</b>		<b>-616 390</b>	<b>-26 549</b>



THE PLAY COLLECTIVE AS  
919 739 223

## Balanse

	Note	31.12.2024	31.12.2023
<b>EIENDELER</b>			
<b>Anleggsmidler</b>			
<b>Finansielle anleggsmidler</b>			
Investeringer i aksjer og andeler	3	0	637 528
<b>Sum finansielle anleggsmidler</b>		<b>0</b>	<b>637 528</b>
<b>Sum anleggsmidler</b>		<b>0</b>	<b>637 528</b>
<b>Omløpsmidler</b>			
<b>Fordringer</b>			
Kundefordringer		0	145 519
Andre kortsiktige fordringer		8 851	0
<b>Sum fordringer</b>		<b>8 851</b>	<b>145 519</b>
<b>Bankinnskudd, kontanter og lignende</b>			
Bankinnskudd, kontanter og lignende		516 187	241 704
<b>Sum bankinnskudd, kontanter og lignende</b>		<b>516 187</b>	<b>241 704</b>
<b>Sum omløpsmidler</b>		<b>525 038</b>	<b>387 223</b>
<b>SUM EIENDELER</b>		<b>525 038</b>	<b>1 024 751</b>



THE PLAY COLLECTIVE AS  
919 739 223

### Balanse

	Note	31.12.2024	31.12.2023
<b>EGENKAPITAL OG GJELD</b>			
<b>Egenkapital</b>			
<b>Innskutt egenkapital</b>			
Aksjekapital	6, 7	42 860	42 860
Overkurs	6	503 960	503 960
Annen innskutt egenkapital	6	-5 570	-5 570
<b>Sum innskutt egenkapital</b>		<b>541 250</b>	<b>541 250</b>
<b>Opptjent egenkapital</b>			
Annen egenkapital	6	0	410 972
Udekket tap	6	-205 418	0
<b>Sum opptjent egenkapital</b>		<b>-205 418</b>	<b>410 972</b>
<b>Sum egenkapital</b>		<b>335 832</b>	<b>952 222</b>
<b>Gjeld</b>			
<b>Annen langsiktig gjeld</b>			
Øvrig langsiktig gjeld		3 001	55 962
<b>Sum annen langsiktig gjeld</b>		<b>3 001</b>	<b>55 962</b>
<b>Kortsiktig gjeld</b>			
Leverandørgjeld		21 883	29 275
Skyldige offentlige avgifter		25 089	-12 707
Annen kortsiktig gjeld		139 234	0
<b>Sum kortsiktig gjeld</b>		<b>186 205</b>	<b>16 568</b>
<b>Sum gjeld</b>		<b>189 207</b>	<b>72 529</b>
<b>SUM EGENKAPITAL OG GJELD</b>		<b>525 038</b>	<b>1 024 751</b>

VETTRE, 24.06.2025

Paal Wojnicz Smith-Meyer  
styrets leder / daglig leder



THE PLAY COLLECTIVE AS  
919 739 223

## Noter

### Regnskapsprinsipper

Årsregnskapet er satt opp i samsvar med regnskapsloven og god regnskapsskikk for små foretak.

#### Salgsinntekter

Inntektsføring ved salg av varer skjer på leveringstidspunktet. Tjenester inntektsføres etter hvert som de leveres.

#### Klassifisering og vurdering av balanseposter

Eiendeler som er knyttet til varekretsløpet er klassifisert som omløpsmidler. Fordringer klassifiseres som omløpsmidler hvis de forfaller til betaling innen ett år etter transaksjonsdagen. Tilsvarende klassifiseres gjeld som kortsiktig hvis gjelden forfaller til betaling innen ett år. Langsiktig gjeld er gjeld som forfaller senere enn ett år etter transaksjonsdagen. Første års avdrag på langsiktige fordringer og langsiktig gjeld klassifiseres likevel ikke som omløpsmiddel og kortsiktig gjeld.

Omløpsmidler vurderes til laveste av anskaffelseskost og virkelig verdi. Kortsiktig gjeld balanseføres til nominelt beløp på etableringstidspunktet. Anleggsmidler vurderes til anskaffelseskost. Varige anleggsmidler avskrives etter en fornuftig avskrivningsplan. Anleggsmidlene nedskrives til virkelig verdi ved verdifall som ikke forventes å være forbigående. Langsiktig gjeld med unntak av andre avsetninger balanseføres til nominelt beløp på etableringstidspunktet.

#### Fordringer

Kundefordringer og andre fordringer er oppført i balansen til pålydende etter fradrag for avsetning til forventet tap. Avsetning til tap gjøres på grunnlag av individuelle vurderinger av de enkelte fordringene.

#### Forøvrig er følgende regnskapsprinsipper anvendt:

Leieavtaler er ikke balanseført. Fordringer og gjeld i utenlandsk valuta er verdsatt til kursen ved regnskapsårets slutt. Kursgevinster og kursstap i utenlandsk valuta føres som finansinntekt og finanskostnad.

Selskapet har ikke endret regnskapsprinsipp fra 2023 til 2024.



THE PLAY COLLECTIVE AS  
919 739 223

## Note 1 - Lønnskostnader

Spesifikasjon av lønnskostnader	2024	2023
Lønn	385 828	0
Arbeidsgiveravgift	54 402	0
Pensjonskostnader	0	0
Andre relaterte ytelser	186	0
<b>Sum</b>	<b>440 415</b>	<b>0</b>

## Note 2 - Antall årsverk

Antall årsverk sysselsatt i regnskapsåret: 1

## Note 3 - Investeringer

Andre selskap Balanseført verdi  
Playfinity AS 0

Balanseført verdi av aksjene i Playfinity AS er i 2024 nedskrevet til kr. 0,- da selskapet har gått konkurs i 2025.

## Note 4 - Spesifisering av skatt

Skattekostnad	2024	2023
+/- Endringer i utsatt skatt/utsatt skattefordel	0	33 015
<b>Skattekostnad</b>	<b>0</b>	<b>33 015</b>
<b>Skattepliktig inntekt</b>		
Resultat før skatt	-616 390	6 466
Permanente forskjeller	638 169	2 455
+/- Endring i midlertidige forskjeller	0	4 537
- Anvendelse av fremførbart underskudd	-21 779	-13 457
<b>Skattepliktig inntekt</b>	<b>0</b>	<b>0</b>

## Note 5 - Midlertidige forskjeller - utsatt skatt/skattefordel

Utsatt skatt/utsatt skattefordel i balansen avsettes på grunnlag av forskjeller mellom regnskapsmessige og skattemessige verdier i henhold til norsk regnskapsstandard for skatt.

Midlertidige skatteøkende og skattereduserende forskjeller som kan utlignes er nettoført.

Midlertidige forskjeller knyttet til:	01.01.2024	31.12.2024	Endring
Fremførbart underskudd	-141 152	-119 373	-21 779
<b>Netto forskjeller</b>	<b>-141 152</b>	<b>-119 373</b>	<b>-21 779</b>
Skattereduserende forskjeller som ikke kan utlignes	141 152	119 373	21 779
<b>Sum midlertidige forskjeller som inngår i grunnlag for utsatt skatt/skattefordel</b>	<b>0</b>	<b>0</b>	<b>0</b>
<b>Utsatt skatt 31.12.2024 basert på 22 %</b>	<b>0</b>	<b>0</b>	<b>0</b>



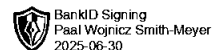
THE PLAY COLLECTIVE AS  
919 739 223

## Note 6 - Egenkapital

	Aksjekapital	Overkurs	Annen innsk. EK	Opptjent egenkapital	Udekket tap	Sum
Egenkapital 31.12.2023	42 860	503 960	-5 570	410 972	0	952 222
Årsresultat	0	0	0	-410 972	-205 418	-616 390
<b>Egenkapital 31.12.2024</b>	<b>42 860</b>	<b>503 960</b>	<b>-5 570</b>	<b>0</b>	<b>-205 418</b>	<b>335 832</b>

## Note 7 - Aksjekapital

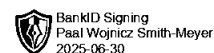
Aksjeklasse	Antall aksjer	Aksjenes pålydende	Bokført verdi
Ordinære	42 860	1	42 860
Aksjonærer	Antall aksjer	Eierandel %	Aksjeklasse
PAAL WOJNICZ SMITHMEYER	30 000	70,00	Ordinære
SCAN THOR AS	12 860	30,00	Ordinære
<b>Totalt antall aksjer</b>	<b>42 860</b>	<b>100</b>	



Årsregnskap for  
**THE PLAY COLLECTIVE AS**  
919739223  
Regnskapsår  
01.01.2024 - 31.12.2024



THE PLAY COLLECTIVE AS  
919 739 223

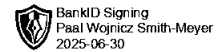


## Resultatregnskap

	Note	2024	2023
<b>Driftsinntekter</b>			
Salgsinntekt		699 803	146 240
<b>Sum driftsinntekter</b>		<b>699 803</b>	<b>146 240</b>
<b>Driftskostnader</b>			
Lønnskostnad	1, 2	-440 415	0
Avskrivning på varige driftsmidler og immaterielle eiendeler		0	-4 537
Annen driftskostnad		-243 374	-120 071
<b>Sum driftskostnader</b>		<b>-683 790</b>	<b>-124 608</b>
<b>Driftsresultat</b>		<b>16 013</b>	<b>21 632</b>
<b>Finansinntekter</b>			
Annen renteinntekt		356	128
Annen finansinntekt		5 832	0
<b>Sum finansinntekter</b>		<b>6 188</b>	<b>128</b>
<b>Finanskostnader</b>			
Nedskrivning av finansielle eiendeler	3	-637 528	0
Annen rentekostnad		0	-14 573
Annen finanskostnad		-1 063	-721
<b>Sum finanskostnader</b>		<b>-638 591</b>	<b>-15 294</b>
<b>Netto finans</b>		<b>-632 403</b>	<b>-15 166</b>
<b>Resultat før skattekostnad</b>		<b>-616 390</b>	<b>6 466</b>
Skattekostnad	4, 5	0	-33 015
<b>Årsresultat</b>		<b>-616 390</b>	<b>-26 549</b>
<b>Overføringer</b>			
Annen egenkapital	6	-410 972	-26 549
Udekket tap	6	-205 418	0
<b>Sum overføringer</b>		<b>-616 390</b>	<b>-26 549</b>



THE PLAY COLLECTIVE AS  
919 739 223




## Balanse

	Note	31.12.2024	31.12.2023
<b>EIENDELER</b>			
<b>Anleggsmidler</b>			
<b>Finansielle anleggsmidler</b>			
Investeringer i aksjer og andeler	3	0	637 528
<b>Sum finansielle anleggsmidler</b>		<b>0</b>	<b>637 528</b>
<b>Sum anleggsmidler</b>		<b>0</b>	<b>637 528</b>
<b>Omløpsmidler</b>			
<b>Fordringer</b>			
Kundefordringer		0	145 519
Andre kortsiktige fordringer		8 851	0
<b>Sum fordringer</b>		<b>8 851</b>	<b>145 519</b>
<b>Bankinnskudd, kontanter og lignende</b>			
Bankinnskudd, kontanter og lignende		516 187	241 704
<b>Sum bankinnskudd, kontanter og lignende</b>		<b>516 187</b>	<b>241 704</b>
<b>Sum omløpsmidler</b>		<b>525 038</b>	<b>387 223</b>
<b>SUM EIENDELER</b>		<b>525 038</b>	<b>1 024 751</b>



THE PLAY COLLECTIVE AS  
919 739 223



## Balanse


	Note	31.12.2024	31.12.2023
<b>EGENKAPITAL OG GJELD</b>			
<b>Egenkapital</b>			
<b>Innskutt egenkapital</b>			
Aksjekapital	6, 7	42 860	42 860
Overkurs	6	503 960	503 960
Annen innskutt egenkapital	6	-5 570	-5 570
<b>Sum innskutt egenkapital</b>		<b>541 250</b>	<b>541 250</b>
<b>Opptjent egenkapital</b>			
Annen egenkapital	6	0	410 972
Udekket tap	6	-205 418	0
<b>Sum opptjent egenkapital</b>		<b>-205 418</b>	<b>410 972</b>
<b>Sum egenkapital</b>		<b>335 832</b>	<b>952 222</b>
<b>Gjeld</b>			
<b>Annen langsiktig gjeld</b>			
Øvrig langsiktig gjeld		3 001	55 962
<b>Sum annen langsiktig gjeld</b>		<b>3 001</b>	<b>55 962</b>
<b>Kortsiktig gjeld</b>			
Leverandørgjeld		21 883	29 275
Skyldige offentlige avgifter		25 089	-12 707
Annen kortsiktig gjeld		139 234	0
<b>Sum kortsiktig gjeld</b>		<b>186 205</b>	<b>16 568</b>
<b>Sum gjeld</b>		<b>189 207</b>	<b>72 529</b>
<b>SUM EGENKAPITAL OG GJELD</b>		<b>525 038</b>	<b>1 024 751</b>

VETTRE, 24.06.2025

Paal Wojnicz Smith-Meyer  
styrets leder / daglig leder



THE PLAY COLLECTIVE AS  
919 739 223



## Noter

### Regnskapsprinsipper

Årsregnskapet er satt opp i samsvar med regnskapsloven og god regnskapsskikk for små foretak.

#### Salgsinntekter

Inntektsføring ved salg av varer skjer på leveringstidspunktet. Tjenester inntektsføres etter hvert som de leveres.

#### Klassifisering og vurdering av balanseposter

Eiendeler som er knyttet til varekretsløpet er klassifisert som omløpsmidler. Fordringer klassifiseres som omløpsmidler hvis de forfaller til betaling innen ett år etter transaksjonsdagen. Tilsvarende klassifiseres gjeld som kortsiktig hvis gjelden forfaller til betaling innen ett år. Langsiktig gjeld er gjeld som forfaller senere enn ett år etter transaksjonsdagen. Første års avdrag på langsiktige fordringer og langsiktig gjeld klassifiseres likevel ikke som omløpsmiddel og kortsiktig gjeld.

Omløpsmidler vurderes til laveste av anskaffelseskost og virkelig verdi. Kortsiktig gjeld balanseføres til nominelt beløp på etableringstidspunktet. Anleggsmidler vurderes til anskaffelseskost. Varige anleggsmidler avskrives etter en fornuftig avskrivningsplan. Anleggsmidlene nedskrives til virkelig verdi ved verdifall som ikke forventes å være forbigående. Langsiktig gjeld med unntak av andre avsetninger balanseføres til nominelt beløp på etableringstidspunktet.

#### Fordringer

Kundefordringer og andre fordringer er oppført i balansen til pålydende etter fradrag for avsetning til forventet tap. Avsetning til tap gjøres på grunnlag av individuelle vurderinger av de enkelte fordringene.


#### Forøvrig er følgende regnskapsprinsipper anvendt:

Leieavtaler er ikke balanseført. Fordringer og gjeld i utenlandsk valuta er verdsatt til kursen ved regnskapsårets slutt. Kursgevinster og kursstap i utenlandsk valuta føres som finansinntekt og finanskostnad.

Selskapet har ikke endret regnskapsprinsipp fra 2023 til 2024.



THE PLAY COLLECTIVE AS  
919 739 223



## Note 1 - Lønnskostnader

Spesifikasjon av lønnskostnader	2024	2023
Lønn	385 828	0
Arbeidsgiveravgift	54 402	0
Pensjonskostnader	0	0
Andre relaterte ytelser	186	0
<b>Sum</b>	<b>440 415</b>	<b>0</b>

## Note 2 - Antall årsverk

Antall årsverk sysselsatt i regnskapsåret: 1

## Note 3 - Investeringer

Andre selskap Balanseført verdi  
Playfinity AS 0

Balanseført verdi av aksjene i Playfinity AS er i 2024 nedskrevet til kr. 0,- da selskapet har gått konkurs i 2025.

## Note 4 - Spesifisering av skatt

Skattekostnad	2024	2023
+/- Endringer i utsatt skatt/utsatt skattefordel	0	33 015
<b>Skattekostnad</b>	<b>0</b>	<b>33 015</b>
<b>Skattepliktig inntekt</b>		
Resultat før skatt	-616 390	6 466
Permanente forskjeller	638 169	2 455
+/- Endring i midlertidige forskjeller	0	4 537
- Anvendelse av fremførbart underskudd	-21 779	-13 457
<b>Skattepliktig inntekt</b>	<b>0</b>	<b>0</b>

## Note 5 - Midlertidige forskjeller - utsatt skatt/skattefordel

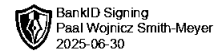
Utsatt skatt/utsatt skattefordel i balansen avsettes på grunnlag av forskjeller mellom regnskapsmessige og skattemessige verdier i henhold til norsk regnskapsstandard for skatt.

Midlertidige skatteøkende og skattereduserende forskjeller som kan utlignes er nettoført.

Midlertidige forskjeller knyttet til:	01.01.2024	31.12.2024	Endring
Fremførbart underskudd	-141 152	-119 373	-21 779
<b>Netto forskjeller</b>	<b>-141 152</b>	<b>-119 373</b>	<b>-21 779</b>
Skattereduserende forskjeller som ikke kan utlignes	141 152	119 373	21 779
<b>Sum midlertidige forskjeller som inngår i grunnlag for utsatt skatt/skattefordel</b>	<b>0</b>	<b>0</b>	<b>0</b>
<b>Utsatt skatt 31.12.2024 basert på 22 %</b>	<b>0</b>	<b>0</b>	<b>0</b>



THE PLAY COLLECTIVE AS  
919 739 223



## Note 6 - Egenkapital

	Aksjekapital	Overkurs	Annen innsk. EK	Opptjent egenkapital	Udekket tap	Sum
Egenkapital 31.12.2023	42 860	503 960	-5 570	410 972	0	952 222
Årsresultat	0	0	0	-410 972	-205 418	-616 390
<b>Egenkapital 31.12.2024</b>	<b>42 860</b>	<b>503 960</b>	<b>-5 570</b>	<b>0</b>	<b>-205 418</b>	<b>335 832</b>

## Note 7 - Aksjekapital

Aksjeklasse	Antall aksjer	Aksjenes pålydende	Bokført verdi
Ordinære	42 860	1	42 860
<b>Aksjonærer</b>	<b>Antall aksjer</b>	<b>Eierandel %</b>	<b>Aksjeklasse</b>
PAAL WOJNICZ SMITHMEYER	30 000	70,00	Ordinære
SCAN THOR AS	12 860	30,00	Ordinære
<b>Totalt antall aksjer</b>	<b>42 860</b>	<b>100</b>	