



ÅRSREGNSKAPET FOR REGNSKAPSÅRET 2023 - GENERELL INFORMASJON

Enheten

Organisasjonsnummer: 930 035 874
Organisasjonsform: Aksjeselskap
Foretaksnavn: PØT INVEST AS
Forretningsadresse: Bjørnveien 83B
0773 OSLO

Regnskapsår

Årsregnskapets periode: 01.01.2023 - 31.12.2023

Konsern

Morselskap i konsern: Nei

Regnskapsregler

Regler for små foretak benyttet: Ja
Benyttet ved utarbeidelsen av årsregnskapet til selskapet: Regnskapslovens alminnelige regler

Årsregnskapet fastsatt av kompetent organ

Bekreftet av representant for selskapet: Per Øystein Turøy
Dato for fastsettelse av årsregnskapet: 31.07.2024

Grunnlag for avgivelse

År 2023: Årsregnskapet er elektronisk innlevert
År 2022: Tall er hentet fra elektronisk innlevert årsregnskap fra 2023

Det er ikke krav til at årsregnskapet m.v. som sendes til Regnskapsregisteret er undertegnet. Kontrollen på at dette er utført ligger hos revisor/enhetens øverste organ. Sikkerheten ivaretas ved at innsender har rolle/rettighet for innsending av årsregnskapet via Altinn, og ved at det bekreftes at årsregnskapet er fastsatt av kompetent organ.

Brønnøysundregistrene, 04.07.2025



Resultatregnskap

Beløp i: NOK	Note	2023	2022
RESULTATREGNSKAP			
Kostnader			
Lønnskostnad	1		
Avskrivning av driftsmidler og immaterielle eiendeler	2	10 400	
Annen driftskostnad		280 435	16 667
Sum kostnader		290 835	16 667
Driftsresultat		-290 835	-16 667
Finansinntekter og finanskostnader			
Annen renteinntekt		135 527	135 303
Annen finansinntekt		499 651	27 988 368
Verdiøkning markedsbaserte omløpsmidler	3	7 390 422	
Sum finansinntekter		8 025 601	28 123 671
Verdireduksjon markedsbaserte omløpsmidler	3		613 765
Annen rentekostnad		1 990	
Annen finanskostnad		1 398	225
Sum finanskostnader		3 388	613 990
Netto finans		8 022 213	27 509 681
Ordinært resultat før skattekostnad		7 731 378	27 493 015
Skattekostnad på resultat	4	3 188	26 100
Ordinært resultat etter skattekostnad		7 728 190	27 466 915
Årsresultat	5	7 728 190	27 466 915
Årsresultat etter minoritetsinteresser		7 728 190	27 466 915
Totalresultat		7 728 190	27 466 915
Overføringer og disponeringer			
Ordinært utbytte		800 000	500 000
Avsatt til annen egenkapital		6 928 190	26 966 915
Sum overføringer og disponeringer	5	7 728 190	27 466 915



Resultatregnskap

Beløp i: NOK	Note	2023	2022
---------------------	-------------	-------------	-------------



Balanse

Beløp i: NOK	Note	2023	2022
BALANSE - EIENDELER			
Anleggsmidler			
Immaterielle eiendeler			
Utsatt skattefordel	4		
Varige driftsmidler			
Tomter, bygninger o.a. fast eiendom	2		
Maskiner og anlegg	2		
Skip og flytende installasjoner	2		
Driftsløsøre, inventar o.a. utstyr	2	20 819	
Sum varige driftsmidler	2	20 819	
Finansielle anleggsmidler			
Investeringer i aksjer og andeler	6	999 965	
Sum finansielle anleggsmidler		999 965	
Sum anleggsmidler		1 020 784	0
Omløpsmidler			
Varer			
Fordringer			
Andre kortsiktige fordringer			999 965
Sum fordringer			999 965
Investeringer			
Aksjer og andeler i foretak i samme konsern	6		
Markedsbaserte aksjer	3	50 013 828	29 137 895
Markedsbaserte obligasjoner	3		
Andre markedsbaserte finansielle instrumenter	3		
Sum investeringer		50 013 828	29 137 895
Bankinnskudd, kontanter og lignende			
Bankinnskudd, kontanter o.l.		1 036 136	14 704 562
Sum bankinnskudd, kontanter og lignende		1 036 136	14 704 562



Balanse

Beløp i: NOK	Note	2023	2022
Sum omløpsmidler		51 049 964	44 842 422
SUM EIENDELER		52 070 749	44 842 422
BALANSE - EGENKAPITAL OG GJELD			
Egenkapital			
Innskutt egenkapital			
Aksjekapital	7	1 005 000	1 005 000
Beholdning av egne aksjer	7		
Overkurs		16 344 407	16 344 407
Sum innskutt egenkapital		17 349 407	17 349 407
Opptjent egenkapital			
Annen egenkapital		33 895 105	26 966 915
Sum opptjent egenkapital		33 895 105	26 966 915
Sum egenkapital	5	51 244 511	44 316 322
Gjeld			
Langsiktig gjeld			
Utsatt skatt	4		
Annen langsiktig gjeld			
Sum langsiktig gjeld		0	0
Kortsiktig gjeld			
Betalbar skatt	4	3 188	26 100
Utbytte		800 000	500 000
Annen kortsiktig gjeld	7	23 049	
Sum kortsiktig gjeld		826 237	526 100
Sum gjeld		826 237	526 100
SUM EGENKAPITAL OG GJELD		52 070 749	44 842 422



Brønnøysundregistrene

ÅRSREGNSKAP FOR REGNSKAPSÅRET 2023 - GENERELL INFORMASJON

Journalnummer: 2024 706762

Enheten

Organisasjonsnummer: 930 035 874
Organisasjonsform: Aksjeselskap
Foretaksnavn: PØT INVEST AS
Forretningsadresse: Sandakerveien 101E
0483 OSLO

Regnskapsår

Årsregnskapets periode: 01.01.2023 - 31.12.2023

Konsern

Morselskap i konsern: Nei

Regnskapsregler

Regler for små foretak benyttet: Ja
Benyttet ved utarbeidelsen av
årsregnskapet til selskapet: Regnskapslovens alminnelige regler

Årsregnskapet fastsatt av kompetent organ

Bekreftet av representant for selskapet: Per Øystein Turøy
Dato for fastsettelse av årsregnskapet: 31.07.2024

Revisjon

Årsregnskapet er utarbeidet av ekstern
autorisert regnskapsfører: Ja
Ekstern autorisert regnskapsfører har i
løpet av regnskapsåret bistått ved den
løpende regnskapsføringen eller utført
andre tjenester for selskapet enn å
utarbeide årsregnskapet: Ja

Grunnlag for avgivelse

År 2023: Årsregnskap er elektronisk innlevert.
År 2022: Tall er hentet fra elektronisk innlevert årsregnskap fra 2023.

Det er ikke krav til at årsregnskapet m.v. som sendes til Regnskapsregisteret er undertegnet. Kontrollen på at dette er utført ligger hos revisor/enhetens øverste organ. Sikkerheten ivaretas ved at innsender har rolle/rettighet for innsending av årsregnskapet via Altinn, og ved at det bekreftes at årsregnskapet er fastsatt av kompetent organ.

Brønnøysundregistrene, 08.08.2024

Brønnøysundregistrene
Postadresse: Postboks 900, 8910 Brønnøysund
Telefon: 75 00 75 00
E-post: firmapost@brreg.no Internett: www.brreg.no
Organisasjonsnummer: 974 760 673



Organisasjonsnr: 930 035 874
PØT INVEST AS

RESULTATREGNSKAP

Beløp i: NOK	Note	2023	2022
RESULTATREGNSKAP			
Kostnader			
Lønnskostnad	1		
Avskrivning av driftsmidler og immaterielle eiendeler	2	10 400	
Annen driftskostnad		280 435	16 667
Sum kostnader		290 835	16 667
Driftsresultat		-290 835	-16 667
Finansinntekter og finanskostnader			
Annen renteinntekt		135 527	135 303
Annen finansinntekt		499 651	27 988 368
Verdiøkning markedsbaserte omløpsmidler	3	7 390 422	
Sum finansinntekter		8 025 601	28 123 671
Verdireduksjon markedsbaserte omløpsmidler	3		613 765
Annen rentekostnad		1 990	
Annen finanskostnad		1 398	225
Sum finanskostnader		3 388	613 990
Netto finans		8 022 213	27 509 681
Ordinært resultat før skattekostnad		7 731 378	27 493 015
Skattekostnad på resultat	4	3 188	26 100
Ordinært resultat etter skattekostnad		7 728 190	27 466 915
Årsresultat	5	7 728 190	27 466 915
Årsresultat etter minoritetsinteresser		7 728 190	27 466 915
Totalresultat		7 728 190	27 466 915
Overføringer og disponeringer			
Ordinært utbytte		800 000	500 000
Avsatt til annen egenkapital		6 928 190	26 966 915
Sum overføringer og disponeringer	5	7 728 190	27 466 915



Organisasjonsnr: 930 035 874
PØT INVEST AS

BALANSE

Beløp i: NOK	Note	2023	2022
BALANSE - EIENDELER			
Anleggsmidler			
Immaterielle eiendeler			
Utsatt skattefordel	4		
Varige driftsmidler			
Tomter, bygninger o.a. fast eiendom	2		
Maskiner og anlegg	2		
Skip og flytende installasjoner	2		
Driftsløsøre, inventar o. a. utstyr	2	20 819	
Sum varige driftsmidler	2	20 819	
Finansielle anleggsmidler			
Investeringer i aksjer og andeler	6	999 965	
Sum finansielle anleggsmidler		999 965	
Sum anleggsmidler		1 020 784	0
Omløpsmidler			
Varer			
Fordringer			
Andre kortsiktige fordringer			999 965
Sum fordringer			999 965
Investeringer			
Aksjer og andeler i foretak i samme konsern	6		
Markedsbaserte aksjer	3	50 013 828	29 137 895
Markedsbaserte obligasjoner	3		
Andre markedsbaserte finansielle instrumenter	3		
Sum investeringer		50 013 828	29 137 895
Bankinnskudd, kontanter og lignende			
Bankinnskudd, kontanter o. l.		1 036 136	14 704 562
Sum bankinnskudd, kontanter og lignende		1 036 136	14 704 562
Sum omløpsmidler		51 049 964	44 842 422



SUM EIENDELER		52 070 749	44 842 422
BALANSE - EGENKAPITAL OG GJELD			
Egenkapital			
Innskutt egenkapital			
Aksjekapital	7	1 005 000	1 005 000
Beholdning av egne aksjer	7		
Overkurs		16 344 407	16 344 407
Sum innskutt egenkapital		17 349 407	17 349 407
Opptjent egenkapital			
Annen egenkapital		33 895 105	26 966 915
Sum opptjent egenkapital		33 895 105	26 966 915
Sum egenkapital	5	51 244 511	44 316 322
Gjeld			
Langsiktig gjeld			
Utsatt skatt	4		
Annen langsiktig gjeld			
Sum langsiktig gjeld		0	0
Kortsiktig gjeld			
Betalbar skatt	4	3 188	26 100
Utbytte		800 000	500 000
Annen kortsiktig gjeld	7	23 049	
Sum kortsiktig gjeld		826 237	526 100
Sum gjeld		826 237	526 100
SUM EGENKAPITAL OG GJELD		52 070 749	44 842 422



Organisasjonsnr: 930 035 874
PØT INVEST AS

NOTEOPPLYSNINGER - SELSKAP - alle poster oppgitt i hele tall

Note

1

Antall årsverk i regnskapsåret
0.00

Sum Beløp

Balanseført verdi 31.12. Varige driftsmidler Immaterielle eiend.

Konsernregnskap

Morselskapet sitt navn

Forretningskontor for morselskapet

Begrunnelse for at datterselskap er utelatt fra konsolideringen

Samlet beløp - tilknyttet selskap Årets Fjorårets

Samlet beløp - foretak i samme konsern Årets Fjorårets

Samlet beløp - foretak i samme konsern Årets Fjorårets

Samlet beløp - felles kontrollert virksomhet Årets Fjorårets

Pantstillelse Beløp

Beholdning av egne aksjer Antall Pålydende Andel av aksjek.



BankID Signing
Per Øystein Turøy
2024-07-05



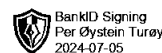
Årsregnskap 2023

Pøt Invest AS

Resultatregnskap
Balanse
Noter til regnskapet



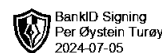
Org.nr.: 930 035 874



RESULTATREGNSKAP

PØT INVEST AS

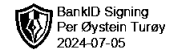
DRIFTSINNEKTER OG DRIFTSKOSTNADER	Note	2023	2022
Avskrivning av driftsmidler og immaterielle eiendeler	2	10 400	0
Annen driftskostnad		280 435	16 667
Sum driftskostnader		290 835	16 667
Driftsresultat		-290 835	-16 667
FINANSINNEKTER OG FINANSKOSTNADER			
Annen renteinntekt		135 527	135 303
Annen finansinntekt		499 651	27 988 368
Verdiøkning markedsbaserte omløpsmidler	3	7 390 422	0
Verdireduksjon markedsbaserte omløpsmidler	3	0	-613 765
Annen rentekostnad		-1 990	0
Annen finanskostnad		-1 398	-225
Resultat av finansposter		8 022 213	27 509 681
Resultat før skattekostnad		7 731 378	27 493 015
Skattekostnad på resultat	4	3 188	26 100
Årsresultat	5	7 728 190	27 466 915
OVERFØRINGER			
Tilleggsutbytte		800 000	500 000
Avsatt til annen egenkapital		6 928 190	26 966 915
Sum overføringer	5	7 728 190	27 466 915



BALANSE

PØT INVEST AS

EIENDELER	Note	2023	2022
ANLEGGSMIDLER			
VARIGE DRIFTSMIDLER			
Driftsløsøre, inventar o.a. utstyr	2	20 819	0
Sum varige driftsmidler	2	20 819	0
FINANSIELLE ANLEGGSMIDLER			
Investeringer i aksjer og andeler	6	999 965	0
Sum finansielle anleggsmidler		999 965	0
Sum anleggsmidler		1 020 784	0
OMLØPSMIDLER			
FORDRINGER			
Andre kortsiktige fordringer		0	999 965
Sum fordringer		0	999 965
INVESTERINGER			
Markedsbaserte aksjer og obligasjoner	3	50 013 828	29 137 895
Sum investeringer		50 013 828	29 137 895
Bankinnskudd, kontanter o.l.		1 036 136	14 704 562
Sum omløpsmidler		51 049 964	44 842 422
Sum eiendeler		52 070 749	44 842 422



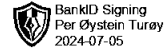
BALANSE

PØT INVEST AS

EGENKAPITAL OG GJELD	Note	2023	2022
EGENKAPITAL			
INNSKUTT EGENKAPITAL			
Aksjekapital	7	1 005 000	1 005 000
Overkurs		16 344 407	16 344 407
Sum innskutt egenkapital		17 349 407	17 349 407
OPPTJENT EGENKAPITAL			
Annen egenkapital		33 895 105	26 966 915
Sum opptjent egenkapital		33 895 105	26 966 915
Sum egenkapital	5	51 244 511	44 316 322
GJELD			
KORTSIKTIG GJELD			
Betalbar skatt	4	3 188	26 100
Utbytte		800 000	500 000
Annen kortsiktig gjeld	7	23 049	0
Sum kortsiktig gjeld		826 237	526 100
Sum gjeld		826 237	526 100
Sum egenkapital og gjeld		52 070 749	44 842 422

05.07.2024
Styret i Pøt Invest AS

Per Øystein Turøy
styreleder



Regnskapsprinsipper

Årsregnskapet er satt opp i samsvar med regnskapsloven og NRS 8 - God regnskapsskikk for små foretak.

FINANSIELLE INNTEKTER OG KOSTNADER

Inntekter og kostnader fra finansielle investeringer rapporteres som finansinntekt og finanskostnad. Gevinster og tap ved salg av verdipapir resultatføres på det tidspunkt risiko og rettigheter knyttet til de solgte verdipapirer har gått over på kjøper (transaksjonstidspunktet). Utbytte og annen avkastning på verdipapir inntektsføres når de mottas. Markedsbaserte verdipapir verdireguleres til markedsverdi.

SKATT

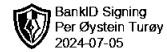
Skattekostnaden i resultatregnskapet omfatter både periodens betalbare skatt og endring i utsatt skatt. Utsatt skatt er beregnet med 0 på grunnlag av de midlertidige forskjeller som eksisterer mellom regnskapsmessige og skattemessige verdier, samt ligningsmessig underskudd til fremføring ved utgangen av regnskapsåret. Skatteøkende og skattereduserende midlertidige forskjeller som reverserer eller kan reverseres i samme periode er utlignet og nettoført.

KLASSIFISERING OG VURDERING AV BALANSEPOSTER

Anleggsmidler omfatter eiendeler bestemt til varig eie og bruk. Anleggsmidler er vurdert til anskaffelseskost. Finansielle anleggsmidler er vurdert til anskaffelseskost for aksjene med mindre nedskrivning har vært nødvendig. Det er foretatt nedskrivning til virkelig verdi når verdifall skyldes årsaker som ikke kan forventes å være forbigående og det må anses nødvendig etter god regnskapsskikk. Omløpsmidler og kortsiktig gjeld omfatter normalt poster som forfaller til betaling innen ett år etter balansedagen, samt poster som knytter seg til varekretsløpet. Omløpsmidler vurderes til laveste verdi av anskaffelseskost og virkelig verdi.

KORTSIKTIGE PLASSERINGER

Markedsbaserte aksjer, aksjefond og obligasjoner vurderes til virkelig verdi på balansedagen. Virkelig verdi er fastsatt i henhold til verdien som er observerbar i markedet på balansedagen. Mottatt utbytte og andre utdelinger fra selskapene inntektsføres som annen finansinntekt. Ikke markedsbaserte aksjer vurderes til laveste verdi av anskaffelseskost og virkelig verdi på anskaffelsesdagen.



Note 1 Lønnskostnader og antall årsverk

Selskapet har i 2023 sysselsatt 0 årsverk.

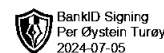
Note 2 Anleggsmidler

	Driftsløsøre, inventar ol.	Sum
+ Tilgang kjøpte driftsmidler	31 219	31 219
= Anskaffelseskost 31.12.23	31 219	31 219
Akkumulerte avskrivninger 31.12.23	10 400	10 400
= Bokført verdi 31.12.23	20 819	20 819
Årets ordinære avskrivninger	10 400	10 400
Økonomisk levetid	3 år	

Note 3 Markedsbaserte verdipapirer

	Anskaffelses- kost	Markeds- verdi	Balansført verdi	Resultatført verdiendring
Markedsbaserte aksjer og obligasjoner				
Danske Bank - verdipapirfond	43 237 171	50 013 828	50 013 828	6 776 657
Sum markedsbaserte aksjer og obligasjoner	43 237 171	50 013 828	50 013 828	6 776 657

Markedsbaserte verdipapirer er verdsatt til virkelig verdi. Virkelig verdi er fastsatt i henhold til verdien som er observerbar i markedet på balansedagen.



Note 4 Skatt

Årets skattekostnad	2023	2022
Resultatført skatt på ordinært resultat:		
Betalbar skatt	3 188	26 100
Endring i utsatt skattefordel	0	0
Skattekostnad ordinært resultat	3 188	26 100
Skattepliktig inntekt:		
Resultat før skatt	7 731 378	27 493 015
Permanente forskjeller	-7 717 920	-27 374 378
Endring i midlertidige forskjeller	1 034	0
Skattepliktig inntekt	14 492	118 637
Betalbar skatt i balansen:		
Betalbar skatt på årets resultat	3 188	26 100
Sum betalbar skatt i balansen	3 188	26 100

Skatteeffekten av midlertidige forskjeller som har gitt opphav til utsatt skatt og utsatte skattefordeler, spesifisert på typer av midlertidige forskjeller

	2023	2022	Endring
Varige driftsmidler	-1 034	0	1 034
Sum	-1 034	0	1 034
Inngår ikke i beregningen av utsatt skatt	1 034	0	-1 034
Utsatt skattefordel / skatt (22 %)	0	0	0

I henhold til God regnskapsskikk for små foretak balanseføres ikke utsatt skattefordel.

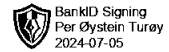
Note 5 Egenkapital

	Aksjekapital	Overkurs	Annen egenkapital	Sum egenkapital
Pr. 31.12.2022	1 005 000	16 344 407	26 966 915	44 316 322
Årets resultat			7 728 190	7 728 190
Vedtatt tilleggsutbytte 2024			-800 000	-800 000
Pr 31.12.2023	1 005 000	16 344 407	33 895 105	51 244 512

Note 6 Aksjer og andeler i andre foretak m.v.

	Eierandel	Anskaffelseskost	Balanseført verdi
Anleggsmidler			
Alphatek AS	1,81 %	999 965	999 965
Sum		999 965	999 965

Langsiktige investeringer er bokført til anskaffelseskost.



Note 7 Aksjonærer

AKSJEKAPITALEN I PØT INVEST AS PR. 31.12 BESTÅR AV:

	Antall	Pålydende	Bokført
Ordinære aksjer	1 000	1 005,0	1 005 000
Sum	1 000		1 005 000

EIERSTRUKTUR

Aksjonærer i % pr. 31.12:

	Ordinære	Eierandel	Stemmeandel
Per Øystein Turøy	1 000	100,0	100,0

AKSJER EIET AV MEDLEMMER I STYRET OG DAGLIG LEDER:

Navn	Verv	Ordinære
Per Øystein Turøy	styreleder	1 000
Totalt antall aksjer		1 000

Selskapets gjeld til aksjonær pr 31.12 utgjør kr 23 049.



RSM Norge AS

Ruseløkkveien 30, 0251 Oslo
Pb 1312 Vika, 0112 Oslo
Org.nr: 982 316 588 MVA

T +47 23 11 42 00
F +47 23 11 42 01

www.rsmnorge.no

Til generalforsamlingen i Pøt Invest AS

Uavhengig revisors beretning

Konklusjon

Vi har revidert Pøt Invest AS' årsregnskap som viser et overskudd på kr 7 728 190. Årsregnskapet består av balanse per 31. desember 2023, resultatregnskap for regnskapsåret avsluttet per denne datoen og noter til årsregnskapet, herunder et sammendrag av viktig regnskapsprinsipper.

Etter vår mening

- oppfyller årsregnskapet gjeldende lovkrav, og
- gir årsregnskapet et rettviseende bilde av selskapets finansielle stilling per 31. desember 2023, og av dets resultater for regnskapsåret avsluttet per denne datoen i samsvar med regnskapslovens regler og god regnskapsskikk i Norge.

Grunnlag for konklusjonen

Vi har gjennomført revisjonen i samsvar med International Standards on Auditing (ISA-ene). Våre oppgaver og plikter i henhold til disse standardene er beskrevet nedenfor under *Revisors oppgaver og plikter ved revisjonen av årsregnskapet*. Vi er uavhengige av selskapet i samsvar med kravene i relevante lover og forskrifter i Norge og International Code of Ethics for Professional Accountants (inkludert internasjonale uavhengighetsstandarder) utstedt av International Ethics Standards Board for Accountants (IESBA-reglene), og vi har overholdt våre øvrige etiske forpliktelser i samsvar med disse kravene. Innhentet revisjonsbevis er etter vår vurdering tilstrekkelig og hensiktsmessig som grunnlag for vår konklusjon.

Styrets ansvar for årsregnskapet

Styret (ledelsen) er ansvarlige for å utarbeide årsregnskapet og for at det gir et rettviseende bilde i samsvar med regnskapslovens regler og god regnskapsskikk i Norge. Ledelsen er også ansvarlig for slik internkontroll som den finner nødvendig for å kunne utarbeide et årsregnskap som ikke inneholder vesentlig feilinformasjon, verken som følge av misligheter eller utilsiktede feil.

Ved utarbeidelsen av årsregnskapet må ledelsen ta standpunkt til selskapets evne til fortsatt drift og opplyse om forhold av betydning for fortsatt drift. Forutsetningen om fortsatt drift skal legges til grunn for årsregnskapet så lenge det ikke er sannsynlig at virksomheten vil bli avvirket.

Revisors oppgaver og plikter ved revisjonen av årsregnskapet

Vårt mål er å oppnå betryggende sikkerhet for at årsregnskapet som helhet ikke inneholder vesentlig feilinformasjon, verken som følge av misligheter eller utilsiktede feil, og å avgi en revisjonsberetning som inneholder vår konklusjon. Betryggende sikkerhet er en høy grad av sikkerhet, men ingen garanti for at en revisjon utført i samsvar med ISA-ene, alltid vil avdekke vesentlig feilinformasjon. Feilinformasjon kan oppstå som følge av misligheter eller utilsiktede feil. Feilinformasjon er å anse som vesentlig dersom den enkeltvis eller samlet med rimelighet kan forventes å påvirke de økonomiske beslutningene som brukerne foretar på grunnlag av årsregnskapet.

For videre beskrivelse av revisors oppgaver og plikter vises det til:

<https://revisorforeningen.no/revisjonsberetninger>

THE POWER OF BEING UNDERSTOOD
AUDIT | TAX | CONSULTING

RSM Norge AS is a member of the RSM network and trades as RSM. RSM is the trading name used by the members of the RSM network. Each member of the RSM network is an independent accounting and consulting firm which practices in its own right. The RSM network is not itself a separate legal entity in any jurisdiction.

RSM Norge AS er medlem av/s er medlem av Den norske Revisorforening.

Pennco Dokumentnr: ECTBO-DWDBZ-3M8QB-G6EUW-0L6XF-EJY76



Revisors beretning 2023 for Pøt Invest AS



Oslo, 5. juli 2024
RSM Norge AS

Anders M. Løvaas
Statsautorisert revisor
(elektronisk signert)

Penneo Dokumentnøkkel: ECTBO-DWDBZ-3M8QB-G6EUW-0L6XF-EJY16



PENNEO

Signaturene i dette dokumentet er juridisk bindende. Dokument signert med "Penneo™ - sikker digital signatur". De signerende parter sin identitet er registrert, og er listet nedenfor.

"Med min signatur bekrefter jeg alle datoer og innholdet i dette dokument."

Løvaas, Anders Magnus

Partner

På vegne av: RSM Norge AS

Serienummer: no_bankid:9578-5995-4-87811

IP: 188.95.xxx.xxx

2024-07-05 09:52:52 UTC



Penneo Dokumentnøkkel: ECTBO-DWDBZ-3M8QB-G6EUW-0L6XF-EJY76

Dokumentet er signert digitalt, med **Penneo.com**. Alle digitale signatur-data i dokumentet er sikret og validert av den datamaskin-utregnede hash-verdien av det opprinnelige dokument. Dokumentet er låst og tids-stemplet med et sertifikat fra en betrodd tredjepart. All kryptografisk bevis er integrert i denne PDF, for fremtidig validering (hvis nødvendig).

Hvordan bekrefter at dette dokumentet er originalen?

Dokumentet er beskyttet av ett Adobe CDS sertifikat. Når du åpner dokumentet i

Adobe Reader, skal du kunne se at dokumentet er sertifisert av **Penneo e-signature service <penneo@penneo.com>**. Dette garanterer at innholdet i dokumentet ikke har blitt endret.

Det er lett å kontrollere de kryptografiske beviser som er lokalisert inne i dokumentet, med Penneo validator - <https://penneo.com/validator>