



ÅRSREGNSKAPET FOR REGNSKAPSÅRET 2023 - GENERELL INFORMASJON

Enheten

Organisasjonsnummer: 911 872 218
Organisasjonsform: Aksjeselskap
Foretaksnavn: FUGLESANGS AS
Forretningsadresse: Caspar Storms vei 21
0664 OSLO

Regnskapsår

Årsregnskapets periode: 01.01.2023 - 31.12.2023

Konsern

Morselskap i konsern: Nei

Regnskapsregler

Regler for små foretak benyttet: Nei
Benyttet ved utarbeidelsen av årsregnskapet til selskapet: Regnskapslovens alminnelige regler

Årsregnskapet fastsatt av kompetent organ

Bekreftet av representant for selskapet: Hans Peter Fuglesang
Dato for fastsettelse av årsregnskapet: 18.03.2024

Grunnlag for avgivelse

År 2023: Årsregnskapet er elektronisk innlevert
År 2022: Tall er hentet fra elektronisk innlevert årsregnskap fra 2023

Det er ikke krav til at årsregnskapet m.v. som sendes til Regnskapsregisteret er undertegnet. Kontrollen på at dette er utført ligger hos revisor/enhetens øverste organ. Sikkerheten ivaretas ved at innsender har rolle/rettighet for innsending av årsregnskapet via Altinn, og ved at det bekreftes at årsregnskapet er fastsatt av kompetent organ.

Brønnøysundregistrene, 19.06.2025



Resultatregnskap

Beløp i: NOK	Note	2023	2022
RESULTATREGNSKAP			
Inntekter			
Salgsinntekt	1, 2	190 976 696	146 720 682
Gevinst ved avgang anleggsmidler		17 975	20 876
Sum inntekter		190 994 671	146 741 557
Kostnader			
Varekostnad		128 689 393	91 656 648
Lønnskostnad	3	40 859 640	35 288 713
Avskrivning	4	3 061 587	2 158 511
Avskrivning immaterielle eiendeler	5		
Nedskrivning av varige driftsmidler og immaterielle eiendeler	5		
Tap på fordringer		139 819	2 484
Tap ved avgang anleggsmidler			137 410
Annen driftskostnad	3, 5	16 299 023	13 101 540
Sum kostnader		189 049 462	142 345 305
Driftsresultat		1 945 209	4 396 252
Finansinntekter og finanskostnader			
Annen renteinntekt		92 364	39 414
Annen finansinntekt		6 856 826	2 161 386
Sum finansinntekter		6 949 191	2 200 800
Annen rentekostnad		1 015 148	362 140
Annen finanskostnad		3 948 352	1 535 482
Sum finanskostnader		4 963 499	1 897 622
Netto finans	6	1 985 691	303 178
Ordinært resultat før skattekostnad		3 930 900	4 699 430
Skattekostnad på resultat	7	893 820	1 052 603
Ordinært resultat etter skattekostnad		3 037 080	3 646 827
Årsresultat	8	3 037 080	3 646 827



Resultatregnskap

Beløp i: NOK	Note	2023	2022
Årsresultat etter minoritetsinteresser		3 037 080	3 646 827
Totalresultat		3 037 080	3 646 827
Overføringer og disponeringer			
Ordinært utbytte			1 500 000
Konsernbidrag		1 345 749	
Til/fra annen egenkapital		1 691 331	2 146 827
Sum overføringer og disponeringer		3 037 080	3 646 827



Balanse

Beløp i: NOK	Note	2023	2022
BALANSE - EIENDELER			
Anleggsmidler			
Immaterielle eiendeler			
Forskning og utvikling	5		
Utsatt skattefordel	7		
Goodwill	4	1 026 000	486 000
Sum immaterielle eiendeler		1 026 000	486 000
Varige driftsmidler			
Transportmidler	4, 9	7 892 550	6 010 650
Driftsløsøre, inventar, verktøy, kontormaskiner o.l.	4, 9	4 844 484	3 649 802
Sum varige driftsmidler		12 737 034	9 660 452
Sum anleggsmidler		13 763 034	10 146 452
Omløpsmidler			
Varer			
Sum varer	9, 10	13 440 972	14 885 555
Fordringer			
Kundefordringer	9	28 041 872	27 877 887
Fordringer på foretak i samme konsern	14		
Andre fordringer	11	10 687 770	5 473 079
Sum fordringer		38 729 642	33 350 966
Bankinnskudd, kontanter og lignende			
Bankinnskudd, kontanter o.l.	12	1 943 286	2 603 513
Sum bankinnskudd, kontanter og lignende		1 943 286	2 603 513
Sum omløpsmidler		54 113 901	50 840 033
SUM EIENDELER		67 876 935	60 986 485

BALANSE - EGENKAPITAL OG GJELD



Balanse

Beløp i: NOK	Note	2023	2022
Egenkapital			
Innskutt egenkapital			
Aksjekapital (1 460 aksjer à 900)	13	1 314 000	1 314 000
Overkurs		5 980 000	5 980 000
Sum innskutt egenkapital		7 294 000	7 294 000
Opptjent egenkapital			
Annen egenkapital		15 790 421	14 099 090
Sum opptjent egenkapital		15 790 421	14 099 090
Sum egenkapital	8	23 084 421	21 393 090
Gjeld			
Langsiktig gjeld			
Utsatt skatt	7	1 739 906	1 225 656
Andre avsetninger for forpliktelser	5		
Sum avsetninger for forpliktelser		1 739 906	1 225 656
Annen langsiktig gjeld			
Gjeld til kredittinstitusjoner	9	7 213 453	3 985 831
Sum annen langsiktig gjeld		7 213 453	3 985 831
Sum langsiktig gjeld		8 953 358	5 211 487
Kortsiktig gjeld			
Gjeld til kredittinstitusjoner	9	2 103 280	4 120 078
Leverandørgjeld		9 219 722	5 996 836
Betalbar skatt	7		409 295
Skyldige offentlige avgifter		10 084 364	9 280 820
Gjeld til foretak i samme konsern	14	1 725 319	
Utbytte	8		1 500 000
Annen kortsiktig gjeld	11	12 706 470	13 074 879
Sum kortsiktig gjeld		35 839 155	34 381 908
Sum gjeld		44 792 514	39 593 395
SUM EGENKAPITAL OG GJELD		67 876 935	60 986 485



Til generalforsamlingen i Fuglesangs AS

RSM Norge AS

Ruseløkkveien 30, 0251 Oslo
Pb 1312 Vikå, 0112 Oslo
Org.nr: 982 316 588 MVA

T +47 23 11 42 00
F +47 23 11 42 01

www.rsmnorge.no

Uavhengig revisors beretning

Konklusjon

Vi har revidert årsregnskapet for Fuglesangs AS som viser et overskudd på NOK 3 037 080. Årsregnskapet består av balanse per 31. desember 2023, resultatregnskap og kontantstrømoppstilling for regnskapsåret avsluttet per denne datoen og noter til årsregnskapet, herunder et sammendrag av viktige regnskapsprinsipper.

Etter vår mening

- oppfyller årsregnskapet gjeldende lovkrav, og
- gir årsregnskapet et rettviseende bilde av selskapets finansielle stilling per 31. desember 2023, og av dets resultater og kontantstrømmer for regnskapsåret avsluttet per denne datoen i samsvar med regnskapslovens regler og god regnskapsskikk i Norge.

Grunnlag for konklusjonen

Vi har gjennomført revisjonen i samsvar med International Standards on Auditing (ISA-ene). Våre oppgaver og plikter i henhold til disse standardene er beskrevet nedenfor under *Revisors oppgaver og plikter ved revisjonen av årsregnskapet*. Vi er uavhengige av selskapet i samsvar med kravene i relevante lover og forskrifter i Norge og International Code of Ethics for Professional Accountants (inkludert internasjonale uavhengighetsstandarder) utstedt av International Ethics Standards Board for Accountants (IESBA-reglene), og vi har overholdt våre øvrige etiske forpliktelser i samsvar med disse kravene. Innhentet revisjonsbevis er etter vår vurdering tilstrekkelig og hensiktsmessig som grunnlag for vår konklusjon.

Øvrig informasjon

Styret og daglig leder (ledelsen) er ansvarlige for informasjonen i årsberetningen. Øvrig informasjon omfatter informasjon i årsrapporten bortsett fra årsregnskapet og den tilhørende revisjonsberetningen. Vår konklusjon om årsregnskapet ovenfor dekker ikke informasjonen i årsberetningen.

I forbindelse med revisjonen av årsregnskapet er det vår oppgave å lese årsberetningen. Formålet er å vurdere hvorvidt det foreligger vesentlig inkonsistens mellom årsberetningen og årsregnskapet og den kunnskap vi har opparbeidet oss under revisjonen av årsregnskapet, eller hvorvidt informasjon i årsberetningen ellers fremstår som vesentlig feil. Vi har plikt til å rapportere dersom årsberetningen fremstår som vesentlig feil. Vi har ingenting å rapportere i så henseende.

Basert på kunnskapen vi har opparbeidet oss i revisjonen, mener vi at årsberetningen

- er konsistent med årsregnskapet og
- inneholder de opplysninger som skal gis i henhold til gjeldende lovkrav.

Ledelsens ansvar for årsregnskapet

Ledelsen er ansvarlig for å utarbeide årsregnskapet og for at det gir et rettviseende bilde i samsvar med regnskapslovens regler og god regnskapsskikk i Norge. Ledelsen er også ansvarlig for slik internkontroll som den finner nødvendig for å kunne utarbeide et regnskap som ikke inneholder vesentlig feilinformasjon, verken som følge av misligheter eller utilsiktede feil.

THE POWER OF BEING UNDERSTOOD

AUDIT | TAX | CONSULTING

RSM Norge AS is a member of the RSM network and trades as RSM. RSM is the trading name used by the members of the RSM network. Each member of the RSM network is an independent accounting and consulting firm which practices in its own right. The RSM network is not itself a separate legal entity in any jurisdiction.

RSM Norge AS er medlem av/Is a member of Den norske Revisorforening.



Revisors beretning 2023 for Fuglesangs AS

Ved utarbeidelsen av årsregnskapet må ledelsen ta standpunkt til selskapets evne til fortsatt drift og opplyse om forhold av betydning for fortsatt drift. Forutsetningen om fortsatt drift skal legges til grunn for årsregnskapet så lenge det ikke er sannsynlig at virksomheten vil bli avviklet.

Revisors oppgaver og plikter ved revisjonen av årsregnskapet

Vårt mål er å oppnå betryggende sikkerhet for at årsregnskapet som helhet ikke inneholder vesentlig feilinformasjon, verken som følge av misligheter eller utilsiktede feil, og å avgi en revisjonsberetning som inneholder vår konklusjon. Betryggende sikkerhet er en høy grad av sikkerhet, men ingen garanti for at en revisjon utført i samsvar med ISA-ene, alltid vil avdekke vesentlig feilinformasjon. Feilinformasjon kan oppstå som følge av misligheter eller utilsiktede feil. Feilinformasjon er å anse som vesentlig dersom den enkeltvis eller samlet med rimelighet kan forventes å påvirke de økonomiske beslutningene som brukerne foretar på grunnlag av årsregnskapet.

For videre beskrivelse av revisors oppgaver og plikter vises det til:
<https://revisorforeningen.no/revisjonsberetninger>

Oslo, 5. mars 2024
RSM Norge AS

Arnfinn Øsvik
Statsautorisert revisor



Årsregnskap

2023

Fuglesangs AS

Org.nr.:911 872 218



ÅRSBERETNING 2023 Fuglesangs AS

Virksomheten til Fuglesangs AS (heretter «Fuglesangs») innebefatter import og salg av pumper, hydrauliske sylindere, tetningstekniske produkter, belegning med komposittprodukter og smøremidler, med tilhørende tjenester. Virksomheten drives fra selskapets hovedkontor på Alnabru i Oslo med tilhørende verksted, samt verksted i Skien og salgskontor på Herøya og i Bergen. Selskapet er datterselskap av G.R. Fuglesangs Sønner AS.

Markedsforhold 2023

De generelle markedsforholdene for norsk industri har i 2023 vært gode. Eksportbedrifter har opplevd gode rammevilkår med fortsatt svak norsk krone. Oljeindustrien har hatt høy aktivitet gjennom året, med fortsatt høye energipriser. Det er for oss generell mangel på faglært arbeidskraft.

Årsregnskapet

Salgsinntektene økte fra NOK 146,7 millioner i 2022 til NOK 190,9 millioner i 2023. Omsetningsøkningen skyldes at selskapet har vunnet flere store prosjekter som har blitt levert i 2023. Selskapet har tilegnet seg vesentlige nye eneagenturer i 2023. I juni 2023 etablerte Fuglesangs en egen smøremiddelavdeling.

Bruttofortjenesten gikk ned fra 37,5% i 2022 til 32,6% i 2023. Lavere bruttofortjeneste og økte personal- og driftskostnader medvirket til at driftsresultatet gikk ned fra NOK 4,4 millioner i 2022 til NOK 1,9 millioner i 2023. Valutagevinster bidro til et positivt finansresultat på NOK 1,9 millioner. Resultat før skatt ble NOK 3,9 millioner i 2023 mot 4,7 millioner i 2022. Årsregnskapet for 2023 er gjort opp med et overskudd på NOK 3 millioner mot NOK 3,6 millioner foregående år.

Balanseregnskapet viser eiendeler på NOK 66,9 millioner, hvorav fordringer utgjør NOK 38,7 millioner. Fordringsmassen har en sunn profil og risikoen for tap vurderes som lav. Egenkapitalen er NOK 231 millioner, tilsvarende en egenkapitalandel på 34%. Selskapet har adekvat likviditet, med en ramme på kassakreditten på NOK 25 millioner. Kontantstrøm fra drift var positiv med NOK 6,3 millioner, mens netto investeringer i driftsmidler var NOK 6,6 millioner. Kontantstrøm fra finansiering var negativ med NOK 0,3 millioner, slik at kontantbeholdningen ble redusert med NOK 0,6 millioner i 2023.

Regnskapet er avlagt i henhold til regnskapslovens § 4-5 forutsetning om fortsatt drift. Styret bekrefter at forutsetningen om fortsatt drift er til stede. Etter styrets mening gir regnskapet med noter rettvise informasjon om selskapets utvikling, resultat i 2023 og selskapets stilling ved utgangen av regnskapsåret.

Selskapet har ikke gjennomført spesifikke forsknings- og utviklingsprosjekter i 2023. Daglig leder og styremedlemmene har styreansvarsforsikring.

Finansiell risiko

Målsetningen til selskapet er å avdempe den finansielle risikoen i størst mulig grad. Selskapet prøver å oppnå dette gjennom naturlig sikring og i noen utstrekning ved å inngå valutaterminkontrakter. Den finansielle risikoen og strategien blir løpende vurdert av styret.

Valutarisiko er den mest fremtredende finansielle risikoen for Fuglesangs, ved at en stor del av selskapets varekjøp gjøres i utenlandsk valuta. Selskapet prøver å balansere valutaeksponeringen fra varekjøp mot vederlag i valuta ved varesalg til utlandet. I tillegg inngår selskapet terminkontrakter for å redusere risikoen. Mange av selskapets kunder er eksportører av varer og valutakursutviklingen kan påvirke etterspørselen og Fuglesangs konkurransekraft.



Endringer i rentenivået utgjør også risiko ettersom selskapet har flytende rente på gjeld til kredittinstitusjoner.

Risikoen for tap på fordringer anses som lav. Delvis forhåndsbetaling av store prosjekter er en strategi selskapet følger for å redusere risikoen.

Selskapet har lite ekstern gjeld, tilfredsstillende egenkapital og god tilgang på likviditet. Dermed vurderes likviditetsrisikoen som lav.

Ytre miljø, arbeidsmiljø og likestilling

Arbeidsmiljøet er, etter styrets oppfatning, godt. HMS og opplæring har stått sentralt igjennom hele året. Det var ingen skader i 2023. Sykefraværet var i 2023 på 5,4 %, en sterk økning fra 2022 på grunn av flere ansatte med langtidsfravær. I selskapet arbeider det 5 kvinner. Styret består av 4 menn. Selskapet arbeider aktivt for å fremme likestilling. Fuglesangs AS er sertifisert som Miljøfyrtårn. Selskapets virksomhet anses ikke å forurense det ytre miljø ut over utslipp fra transport av varer og personale.

Fuglesangs AS har laget en aktsomhetsvurdering som er offentliggjort på selskapets hjemmeside, www.fuglesangs.no.

Utsiktene for 2024

Utsiktene for 2024 er i skrivende stund mindre preget av usikkerhet enn i fjor. Man har fortsatt en ustabil global sikkerhetssituasjon. Selskapet har en noe over gjennomsnittlig ordresreserve for leveranse i 2024. Mer direkte påvirkes markedene verden over av sterk prisvekst med økte renter og forhøyet risiko for markedsuro og risiko for endringer i investeringsvilje.

Pr. i dag velger vi å overvåke situasjonen nøye, slik at selskapet kan iverksette tiltak for å imøtekomme de utfordringer som dette kan medføre. Ut over dette har selskapet en generell forventning om en positiv utvikling i vårt salg til oljeindustrien, til det grønne skiftet, men også til våre øvrige markeder i forhold til 2023.


Fuglesangs AS er ISO 9001 sertifisert og vil fortsette sitt arbeid med å kontinuerlig forbedre prosesser for kvalitet og kundetilfredshet.

Resultatdisponering


Styret foreslår for generalforsamlingen at overskuddet i 2023 på kr 3 037 080 disponeres slik:


Foreslått konsernbidrag	NOK	1 345 749
Overført til annen egenkapital	NOK	1 691 331
Sum disponert	NOK	3 037 080


Oslo, 05.03.2024
Styret i Fuglesangs AS


Hans Peter Fuglesang
Styreleder


Alexander Fuglesang
Styremedlem


Bjørn Sjaastad
Styremedlem


Tore Haga
Styremedlem


Erik Michalsen
Daglig Leder



Fuglesangs AS

Resultatregnskap

	Note	2023	2022
Driftsinntekt og driftskostnad			
Salgsinntekt	1, 2	190 976 696	146 720 682
Gevinst ved avgang anleggsmidler		17 975	20 876
Sum driftsinntekt		190 994 671	146 741 557
Varekostnad		-128 689 393	-91 656 648
Lønnskostnad	3	-40 859 640	-35 288 713
Avskrivning	4	-3 061 587	-2 158 511
Tap på fordringer		-139 819	-2 484
Tap ved avgang anleggsmidler		0	-137 410
Annen driftskostnad	3, 5	-16 299 023	-13 101 540
Sum driftskostnad		-189 049 462	-142 345 305
Driftsresultat		1 945 209	4 396 252
Finansinntekt og finanskostnad			
Annen renteinntekt		92 364	39 414
Annen finansinntekt		6 856 826	2 161 386
Annen rentekostnad		-1 015 148	-362 140
Annen finanskostnad		-3 948 352	-1 535 482
Finansresultat	6	1 985 691	303 178
Ordinært resultat før skattekostnad		3 930 900	4 699 430
Skattekostnad på resultat	7	-893 820	-1 052 603
Årsresultat	8	3 037 080	3 646 827
Opplysninger om:			
Foreslått utbytte		0	1 500 000
Avgitt konsernbidrag (netto skatt)		1 345 749	0
Til/fra annen egenkapital		1 691 331	2 146 827
Sum		3 037 080	3 646 827



Fuglesangs AS

Balanse per 31. desember

	Note	2023	2022
EIENDELER			
Anleggsmidler			
Goodwill	4	1 026 000	486 000
Sum immaterielle eiendeler		1 026 000	486 000
Varige driftsmidler			
Transportmidler	4, 9	7 892 550	6 010 650
Driftsløsøre, inventar, verktøy, kontormaskiner o.l.	4, 9	4 844 484	3 649 802
Sum varige driftsmidler		12 737 034	9 660 452
Sum anleggsmidler		13 763 034	10 146 452
Omløpsmidler			
Varer	9, 10	13 440 972	14 885 555
Fordringer			
Kundefordringer	9	28 041 872	27 877 887
Andre fordringer	11	10 687 770	5 473 079
Sum fordringer		38 729 642	33 350 966
Bankinnskudd, kontanter o.l.	12	1 943 286	2 603 513
Sum omløpsmidler		54 113 901	50 840 033
SUM EIENDELER		67 876 935	60 986 485

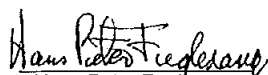


Fuglesangs AS


Balanse per 31. desember


	Note	2023	2022
EGENKAPITAL OG GJELD			
Egenkapital			
Innskutt egenkapital			
Aksjekapital (1 460 aksjer à 900)	13	1 314 000	1 314 000
Overkurs		5 980 000	5 980 000
Sum innskutt egenkapital		7 294 000	7 294 000
Opptjent egenkapital			
Annen egenkapital		15 790 421	14 099 090
Sum opptjent egenkapital		15 790 421	14 099 090
Sum egenkapital	8	23 084 421	21 393 090
Gjeld			
Avsetning for forpliktelser			
Utsatt skatt	7	1 739 906	1 225 656
Sum avsetning for forpliktelser		1 739 906	1 225 656
Langsiktig gjeld			
Gjeld til kredittinstitusjoner	9	7 213 453	3 985 831
Sum langsiktig gjeld		7 213 453	3 985 831
Kortsiktig gjeld			
Gjeld til kredittinstitusjoner	9	2 103 280	4 120 078
Gjeld til foretak i samme konsern	14	1 725 319	0
Leverandørgjeld		9 219 722	5 996 836
Betalbar skatt	7	0	409 295
Skyldige offentlige avgifter		10 084 364	9 280 820
Utbytte	8	0	1 500 000
Annen kortsiktig gjeld	11	12 706 470	13 074 879
Sum kortsiktig gjeld		35 839 155	34 381 908
Sum gjeld		44 792 514	39 593 395
SUM EGENKAPITAL OG GJELD		67 876 935	60 986 485

Oslo, 05.03.24


Hans Peter Fuglesang
styreleder


Bjørn Johan Sjaastad
styremedlem


Tore Haga
styremedlem


Alexander Løvdahl Fuglesang
styremedlem


Erik Michalsen
daglig leder



Fuglesangs AS

Kontantstrømoppstilling	2023	2022
Kontantstrøm fra operasjonelle aktiviteter		
Resultat før skattekostnad	3 930 900	4 699 430
Periodens betalte skatt	(409 295)	(325 533)
Tap/gevinst ved salg av anleggsmidler	(17 975)	116 534
Ordinære avskrivninger	3 061 587	2 158 511
Nedskrivning av anleggsmidler	0	0
Endring i varelager	1 444 583	(4 163 392)
Endring i kundefordringer	(163 985)	(15 122 853)
Endring i leverandørgjeld	2 263 528	1 526 451
Endring i konsernmellomværende	0	58 665
Forskjell kostnadsf. pensjon og inn-/utbet.		
Effekt av valutakursendringer		
Poster klass. som invest./finansieringsakt.		
Endring i andre tidsavgrensingsposter	(3 820 539)	7 333 405
Netto kontantstrøm operasjonelle aktivitet	6 288 804	(3 718 782)
Kontantstrøm fra investeringsaktiviteter		
Innbetalinger ved salg av driftsmidler	325 000	417 000
Utbetalinger ved kjøp av driftsmidler	(6 984 855)	(5 725 955)
Innbetalinger ved salg av aksjer og andeler		0
Utbetalinger ved kjøp av aksjer og andeler		0
Innbetalinger ved salg av andre investeringer		0
Utbetalinger ved kjøp av andre investeringer		0
Netto kontantstrøm investeringsaktivitet	(6 659 855)	(5 308 955)
Kontantstrøm fra finansieringsaktiviteter		
Innbetalinger ved opptak av ny langsiktig gjeld	3 227 622	2 309 762
Innbetalinger ved opptak av ny kortsiktig gjeld		0
Utbetalinger ved nedbet. av langsiktig gjeld		0
Utbetalinger ved nedbet. av kortsiktig gjeld		0
Netto endring i kassekreditt	(2 016 798)	4 120 078
Endring i innbetalt egenkapital		0
Kjøp/salg av egne aksjer		0
Utbetaling av utbytte	(1 500 000)	0
Innbetaling av aksjonærbidrag		0
Innbetalinger av konsernbidrag		0
Utbetalinger av konsernbidrag		0
Netto kontantstrøm fra finansieringsaktivitet	(289 176)	6 429 840
Netto end. i kontanter og kontantekvivalenter	(660 227)	(2 597 897)
Behold. av kontanter og kontantekvival. 01.01	2 603 512	5 201 409
Behold. av kontanter og kontantekv. 31.12	1 943 286	2 603 512



Fuglesangs AS

Noter 2023

Note 1 - Regnskapsprinsipper

Årsregnskapet er satt opp i samsvar med regnskapsloven. Det er utarbeidet etter norske regnskapsstandarder. Regnskapsåret følger kalenderåret med balanse per 31. desember. Alle beløp er i norske kroner (NOK) om ikke annet er angitt.

Driftsinntekter og kostnader

Inntektsføring skjer etter opptjeningsprinsippet som normalt vil være leveringstidspunktet for varer og tjenester. Kostnader medtas etter sammenstillingsprinsippet, dvs. at kostnader medtas i samme periode som tilhørende inntekter inntektsføres.

Langsiktige tilvirkningskontrakter

Selskapets prosjekter behandles i samsvar med løpende avregningsmetode. Inntektsføring av kontraktene skjer i takt med beregnet fremdrift (fullføringsgrad). Fullføringsgraden beregnes som påløpne tilvirkningskostnader i forhold til forventede totale tilvirkningskostnader. Skattemessig er prosjektene behandlet i henhold til fullført kontraktsmetode.

Hovedregel for vurdering og klassifisering av eiendeler og gjeld

Eiendeler bestemt til varig eie eller bruk er klassifisert som anleggsmidler. Andre eiendeler er klassifisert som omløpsmidler. Fordringer som skal tilbakebetales innen et år er uansett klassifisert som omløpsmidler. Ved klassifisering av kortsiktig og langsiktig gjeld er analoge kriterier lagt til grunn.

Anleggsmidler vurderes til anskaffelseskost, men nedskrives til virkelig verdi når verdifallet forventes ikke å være forbigående. Anleggsmidler med begrenset økonomisk levetid avskrives planmessig. Langsiktig gjeld balanseføres til nominelt mottatt beløp på etableringstidspunktet.

Omløpsmidler vurderes til laveste av anskaffelseskost og virkelig verdi. Kortsiktig gjeld balanseføres til nominelt mottatt beløp på etableringstidspunktet.

Enkelte poster er vurdert etter andre regler. Postene det gjelder vil være blant de postene som omhandles nedenfor.

Varige driftsmidler

Varige driftsmidler avskrives over forventet økonomisk levetid. Avskrivningene er som hovedregel fordelt lineært over antatt økonomisk levetid.

Nedskrivning

Varige driftsmidler og immaterielle eiendeler vurderes for verdifall når det foreligger indikasjoner på at fremtidig inntjening ikke kan forsvare eiendelens balanseførte verdi.

Varer

Varer er vurdert til det laveste av gjennomsnittlig anskaffelseskost og netto salgsverdi.

Fordringer

Kundefordringer og andre fordringer oppføres til pålydende etter fradrag for avsetning til forventet tap. Avsetning til tap gjøres på grunnlag av en individuell vurdering av de enkelte fordringene.

Valuta

Pengeposter i utenlandsk valuta omregnes til balansedagens kurs.

Kontantstrømoppstilling

Kontantstrømoppstillingen er utarbeidet etter den indirekte metode. Kontanter og kontantekvivalenter omfatter kontanter, bankinnskudd og andre kortsiktige, likvide plasseringer.



Fuglesangs AS

Noter 2023

Skatt

Skattekostnaden i resultatregnskapet omfatter både periodens betalbare skatt og endring i utsatt skatt. Utsatt skatt er beregnet med 22 % på grunnlag av de midlertidige forskjeller som eksisterer mellom regnskapsmessige og skattemessige verdier, samt ligningsmessig underskudd til fremføring ved utgangen av regnskapsåret. Skatteøkende og skattereduserende midlertidige forskjeller som reverserer eller kan reversere i samme periode er utlignet og nettoført.

Note 2 Salgsinntekter

Driftsinntekter per geografisk marked:

	2023	2022
Norge	179 853 648	135 338 741
Eksport	11 123 048	11 381 941
Sum	190 976 696	146 720 682

Driftsinntekter pr virksomhetsområde:

Selskapets virksomhet er organisert i ett forretningsområde med salg av blant annet pumper, hydrauliske løsninger, koblinger og tilhørende tjenester som konstruksjon og installasjon.



Fuglesangs AS

Noter 2023

Note 3 - Lønnskostnader, antall ansatte, mv.

Lønnskostnader	2023	2022
Lønninger	38 712 870	34 181 104
Fordelte lønnskostnader	-7 338 767	-6 602 996
Arbeidsgiveravgift	6 410 140	5 248 351
Pensjonskostnader	1 369 045	1 254 825
Andre ytelser	1 706 352	1 207 428
Sum	40 859 640	35 288 713

	2023	2022
Antall årsverk	42	42

Ytelser til ledende personer	Daglig leder	Styret
Lønn	1 533 445	80 000
Pensjonskostnader	30 669	0
Annen godtgjørelse	180 880	0

Det er etablert en incentivordning med daglig leder hvor styret kan gi bonus for oppnåelse av konkrete måsetninger. Rammen for bonusvurderingen er 4% av resultatet før skatt.

Styreleder er ansatt i selskapet og omfattes av en generell bonusordning for alle ansatte. For 2023 har styreleder fått kr 25 000 i bonus.

Verken styreleder eller daglig leder har avtaler om godtgjørelse ved opphør av arbeidsforholdet/vervet. Det er ikke gitt lån/sikkerhetsstillelse til daglig leder, styrets leder eller andre nærstående parter.

Obligatorisk tjenestepensjon

Selskapet er pliktig til å ha tjenestepensjonsordning etter lov om obligatorisk tjenestepensjon og har etablert pensjonsordninger som oppfyller kravene.

Revisor

Kostnadsført revisjonshonorar for 2023 utgjør kr 401 305. Herav kr 48 000 i bistand for utarbeidelse av regnskap og ligningspapirer samt annen konsulentbistand. Beløpene er eks mva.

Note 4 Varige driftsmidler

	Maskiner/ inventar	Transport- midler	Kontor- maskiner	Goodwill	Sum
Anskaffelseskost 01.01.2023	6 781 874	10 068 785	2 333 222	540 000	19 723 881
Tilgang	1 911 531	4 263 661	0	810 000	6 985 192
Avgang	0	-1 007 990	0	0	-1 007 990
Anskaffelseskost 31.12.2023	8 693 405	13 324 456	2 333 222	1 350 000	25 701 083
Akkumulerte avskrivninger 31.12.2023	-3 884 226	-5 431 906	-2 297 917	-324 000	-11 938 049
Balanseført verdi pr. 31.12.2023	4 809 179	7 892 550	35 305	1 026 000	13 763 034
Årets avskrivninger	672 120	2 074 737	44 729	270 000	3 061 587
Avskrivningsplan	Saldo	Saldo	Saldo	Lineær	
Økonomisk levetid	20 %	20 %	30 %	5 år	



Fuglesangs AS

Noter 2023

Note 5 Andre driftskostnader

Forskning og utvikling

Selskapet har ikke hatt kostnader til forskning og utvikling i 2022 og 2023.

Årlig leie vedrørende operasjonelle leieavtaler:

	Leieperiode	Årlig leie
Bygninger	15 år	3 700 624

Note 6 Finansposter

Finansinntekter	2023	2022
Annen renteinntekt	92 364	39 414
Valutagevinst	6 856 826	2 161 386
Sum finansinntekter	<u>6 949 191</u>	<u>2 200 800</u>

Finanskostnader	2023	2022
Annen rentekostnad	1 015 148	362 140
Valutatap	3 948 352	1 535 482
Sum finanskostnader	<u>4 963 499</u>	<u>1 897 622</u>

Når selskapet inngår betydelige kundekontrakter som innebærer kjøp av varer fra leverandører med betaling i utenlandsk valuta, kjøper selskapet valuta på termin for å redusere valutarisikoen. Dersom vederlaget fra kundekontrakten er i utenlandsk valuta, selger selskapet valuta på termin av samme grunn.

Per 31.12.2023 hadde selskapet inngått terminkontrakter for innkjøp av totalt GBP 415 000 på følgende vilkår:

Dato	Valuta	Kurs
19.01.24	GBP 65 000	13,7590
15.05.24	GBP 100 000	13,7450
14.06.24	GBP 250 000	13,7430

Valutaterminkontraktene er vurdert som sikring, og kontraktene er derfor ikke verdivurdert per 31.12.23.



Fuglesangs AS

Noter 2023

Note 7 Skatt

Årets skattekostnad	2023	2022
Resultatført skatt på ordinært resultat:		
Betalbar skatt	379 570	409 295
Endring i utsatt skatt	514 250	643 308
Skattekostnad ordinært resultat	893 820	1 052 603
Skattepliktig inntekt:		
Resultat før skatt	3 930 900	4 699 430
Permanente forskjeller	131 920	85 127
Endring i midlertidige forskjeller	-2 337 501	-2 924 126
Avgitt konsernbidrag	-1 725 319	0
Skattepliktig inntekt	0	1 860 431
Betalbar skatt i balansen:		
Betalbar skatt på årets resultat	379 570	409 295
Betalbar skatt på avgitt konsernbidrag	-379 570	0
Sum betalbar skatt i balansen	0	409 295
Beregning av effektiv skattesats		
Resultat før skatt	3 930 900	4 699 430
Beregnet skatt av resultat før skatt	864 798	1 033 875
Skatteeffekt av permanente forskjeller	29 022	18 728
Sum	893 820	1 052 602
Effektiv skattesats	22,7 %	22,4 %

Skatteeffekten av midlertidige forskjeller som har gitt opphav til utsatt skatt og utsatte skattefordeler, spesifisert på typer av midlertidige forskjeller

	2023	2022	Endring
Varige driftsmidler	560 572	467 331	-93 241
Tilvirkningskontrakter	7 448 090	5 203 831	-2 244 259
Fordringer	-100 000	-100 000	0
Sum	7 908 662	5 571 162	-2 337 501
Grunnlag for utsatt skatt	7 908 662	5 571 162	-2 337 501
Utsatt skatt (22 %)	1 739 906	1 225 656	-514 250



Fuglesangs AS

Noter 2023

Note 8 Egenkapital

	Aksjekapital	Overkurs	Annen egenkapital	Sum egenkapital
Egenkapital 1.1.2023	1 314 000	5 980 000	14 099 090	21 393 090
Årets resultat			3 037 080	3 037 080
Avgitt konsernbidrag			-1 345 749	-1 345 749
Egenkapital 31.12.2023	1 314 000	5 980 000	15 790 421	23 084 421

Etter styrets oppfatning gir årsregnskapet med noter en rettvise oversikt. Forutsetningen om fortsatt drift er tilstede, og årsregnskapet for 2023 er satt opp under denne forutsetning.

Note 9 Fordringer og gjeld

	2023	2022
Gjeld sikret ved pant:		
Gjeld til kredittinstitusjoner (langsiktig)	7 213 453	3 985 831
Gjeld til kredittinstitusjoner (kortsiktig)	2 103 280	4 120 078
Sum	9 316 733	8 105 909

All gjeld har forfall innen 5 år.

Balanseført verdi av eiendeler pantsatt for egen gjeld:

Driftsløsøre	12 737 034	9 660 452
Varelager	13 440 972	14 885 555
Kundefordringer	28 041 872	27 877 887
Sum	54 219 879	52 423 894

Det er stillet salgspant i deler av selskapets bilpark.

Bokført verdi transportmidler til sikkerhet	6 522 355	3 801 140
---	-----------	-----------

Selskapet har en kassekreditt med limit på MNOK 25. Lånebetingelser som er stilt for dette lånet er at egenkapitalen skal utgjøre minimum 30 % og kronebeløp på MNOK 12.

Note 10 Varer

Varelageret består i sin helhet av ferdigvarer. Varelageret er bokført til anskaffelseskost.



Fuglesangs AS

Noter 2023

Note 11 Langsikige tilvirkningskontrakter

Balansførte verdier vedrørende prosjekter	2023	2022
Inkludert i andre fordringer		
Opptjent ikke fakturert produksjon	6 300 165	0
Forskuddsbetalte prosjektkostnader	3 109 819	3 114 244
Inkludert i kortsiktig gjeld		
Fakturert, ikke utført produksjon (forskudd)	0	0
Avsetning påløpte prosjektkostnader	5 446 914	8 318 075
Resultatposter vedrørende prosjekter		
Akkumulerte driftsinntekter på prosjekter i arbeid	34 327 295	22 036 524
Akkumulerte prosjektkostnader på prosjekter i arbeid	26 879 205	16 832 693
Estimert kontraktsfortjeneste på prosjekter i arbeid	7 448 090	5 203 831
Antall prosjekter i arbeid	10	13
Tapsprosjekter under utførelse		
Gjenværende produksjon	0	0

Note 12 Bankgaranti skattetrekk, solidaransvar MVA og garantier

Selskapet har opprettet bankgaranti i Tryg Garanti på kr 2 500 000 for skyldig skattetrekk.

Selskapet er fellesregistrert for mva med annet selskap i konsernet og har i den forbindelse solidaransvar for mva.

Garantiansvar på prosjekter

Prosjekt	Garantist	Beløp
Aibel	Tryg Garanti	EUR 28 626
Hafslund Eco Vannkraft	Tryg Garanti	NOK 267 666
APL Norway AS	Tryg Garanti	NOK 350 000
APL Norway AS	Tryg Garanti	NOK 290 000
Skretting AS	Tryg Garanti	EUR 21 810,60
Statsbygg	DNB	NOK 293 852



Fuglesangs AS

Noter 2023

Note 13 Aksjonærer

Aksjekapitalen i Fuglesangs AS pr. 31.12 består av:

	Antall	Pålydende	Bokført
Aksjer	1 460	900	1 314 000
Sum	1 460		1 314 000

Eierstruktur	Aksjer	Eierandel
Hans Peter Fuglesang (Styreleder)	20	1,37%
Alexander Fuglesang	15	1,03%
G. R. Fuglesangs Sønner AS	1 425	97,60 %
Totalt antall aksjer	1 460	100 %

Note 14 Mellomværende med selskap i samme konsern

	2023	2022
Fordringer		
Andre kortsiktige fordringer konsern	0	0
Sum	0	0

Gjeld		
Skyldig konsernbidrag	-1 725 319	0
Annen kortsiktig gjeld konsern	0	0
Sum	-1 725 319	0

Fuglesangs AS har stillet sikkerhet for FSubsea AS med kr 1 183 345 for at sistnevnte skal motta en kreditt på MNOK 5 av Innovasjon Norge AS. FSubsea AS er tilknyttet selskap i konsernet G R Fuglesangs Sønner AS.