



ÅRSREGNSKAPET FOR REGNSKAPSÅRET 2022 - GENERELL INFORMASJON

Enheten

Organisasjonsnummer: 921 049 854
Organisasjonsform: Aksjeselskap
Foretaksnavn: SERVICE PARTNER KOPSTAD AS
Forretningsadresse: Moskvilveien 2A
3180 NYKIRKE

Regnskapsår

Årsregnskapets periode: 01.01.2022 - 31.12.2022

Konsern

Morselskap i konsern: Nei

Regnskapsregler

Regler for små foretak benyttet: Ja
Benyttet ved utarbeidelsen av årsregnskapet til selskapet: Regnskapslovens alminnelige regler

Årsregnskapet fastsatt av kompetent organ

Bekreftet av representant for selskapet: Inger Lise Anvik
Dato for fastsettelse av årsregnskapet: 17.03.2023

Grunnlag for avgivelse

År 2022: Årsregnskapet er elektronisk innlevert
År 2021: Tall er hentet fra elektronisk innlevert årsregnskap fra 2022

Det er ikke krav til at årsregnskapet m.v. som sendes til Regnskapsregisteret er undertegnet. Kontrollen på at dette er utført ligger hos revisor/enhetens øverste organ. Sikkerheten ivaretas ved at innsender har rolle/rettighet for innsending av årsregnskapet via Altinn, og ved at det bekreftes at årsregnskapet er fastsatt av kompetent organ.

Brønnøysundregistrene, 14.05.2024



Resultatregnskap

Beløp i: NOK	Note	2022	2021
RESULTATREGNSKAP			
Inntekter			
Salgsinntekt		10 795 744	10 559 303
Annen driftsinntekt	4	122 000	
Sum inntekter		10 917 744	10 559 303
Kostnader			
Varekostnad		3 661 119	3 599 048
Lønnskostnad		5 038 834	4 443 792
Avskrivning på varige driftsmidler og immaterielle eiendeler	4	225 769	221 834
Annen driftskostnad	2,6	2 907 677	1 551 813
Sum kostnader		11 833 398	9 816 487
Driftsresultat		-915 654	742 815
Finansinntekter og finanskostnader			
Annen renteinntekt		69	6 312
Annen finansinntekt		16 055	15 155
Sum finansinntekter		16 124	21 467
Annen rentekostnad		17 506	17 663
Annen finanskostnad			369
Sum finanskostnader		17 506	18 032
Netto finans		-1 382	3 435
Ordinært resultat før skattekostnad	3	-917 036	746 250
Skattekostnad på ordinært resultat	3	-201 748	164 175
Ordinært resultat etter skattekostnad		-715 288	582 075
Årsresultat		-715 288	582 075
Årsresultat etter minoritetsinteresser		-715 288	582 075
Totalresultat		-715 288	582 075



Resultatregnskap

Beløp i: NOK	Note	2022	2021
Overføringer og disponeringer			
Konsernbidrag			666 325
Overføringer til/fra annen egenkapital		-715 288	-84 250
Sum overføringer og disponeringer		-715 288	582 075



Balanse

Beløp i: NOK	Note	2022	2021
BALANSE - EIENDELER			
Anleggsmidler			
Immaterielle eiendeler			
Utsatt skattefordel	3	185 617	
Sum immaterielle eiendeler		185 617	0
Varige driftsmidler			
Maskiner og anlegg	4	55 612	16 000
Driftsløsøre, inventar, verktøy, kontormaskiner og lignende	4	666 667	498 966
Sum varige driftsmidler		722 279	514 966
Finansielle anleggsmidler			
Investeringer i aksjer og andeler		500	
Sum finansielle anleggsmidler		500	0
Sum anleggsmidler		908 396	514 966
Omløpsmidler			
Varer			
Varer	5	644 476	606 812
Sum varer		644 476	606 812
Fordringer			
Kundefordringer	6,7	1 245 371	922 176
Andre fordringer		662 399	263 327
Sum fordringer		1 907 771	1 185 503
Investeringer			
Sum investeringer		0	0
Bankinnskudd, kontanter og lignende			
Bankinnskudd, kontanter og lignende	8	60 215	144 673
Sum bankinnskudd, kontanter og lignende		60 215	144 673
Sum omløpsmidler		2 612 462	1 936 989



Balanse

Beløp i: NOK	Note	2022	2021
SUM EIENDELER		3 520 858	2 451 955
BALANSE - EGENKAPITAL OG GJELD			
Egenkapital			
Innskutt egenkapital			
Selskapskapital	9	1 100 000	100 000
Annen innskutt egenkapital		0	0
Sum innskutt egenkapital		1 100 000	100 000
Opptjent egenkapital			
Annen egenkapital		-650 096	65 193
Sum opptjent egenkapital		-650 096	65 193
Sum egenkapital	10	449 904	165 193
Gjeld			
Langsiktig gjeld			
Utsatt skatt	3		16 131
Sum avsetninger for forpliktelser		0	16 131
Annen langsiktig gjeld			
Sum annen langsiktig gjeld		0	0
Sum langsiktig gjeld		0	16 131
Kortsiktig gjeld			
Gjeld til kredittinstitusjoner		23 973	
Leverandørgjeld	11	846 599	424 016
Skyldige offentlige avgifter		514 006	457 928
Kortsiktig konserngjeld	11	954 263	854 263
Annen kortsiktig gjeld		732 113	534 424
Sum kortsiktig gjeld		3 070 954	2 270 631
Sum gjeld		3 070 954	2 286 762
SUM EGENKAPITAL OG GJELD		3 520 858	2 451 955



Brønnøysundregistrene

ÅRSREGNSKAP FOR REGNSKAPSÅRET 2022 - GENERELL INFORMASJON

Journalnummer: 2023 479710

Enheten

Organisasjonsnummer: 921 049 854
Organisasjonsform: Aksjeselskap
Foretaksnavn: SERVICE PARTNER KOPSTAD AS
Forretningsadresse: Moskvilveien 2A
3180 NYKIRKE

Regnskapsår

Årsregnskapets periode: 01.01.2022 - 31.12.2022

Konsern

Morselskap i konsern: Nei

Regnskapsregler

Regler for små foretak benyttet: Ja
Benyttet ved utarbeidelsen av
årsregnskapet til selskapet: Regnskapslovens alminnelige regler

Årsregnskapet fastsatt av kompetent organ

Bekreftet av representant for selskapet: Inger Lise Anvik
Dato for fastsettelse av årsregnskapet: 17.03.2023

Revisjon

Ekstern autorisert regnskapsfører har i løpet av regnskapsåret bistått ved den løpende regnskapsføringen eller utført andre tjenester for selskapet enn å utarbeide årsregnskapet: Ja

Grunnlag for avgivelse

År 2022: Årsregnskap er elektronisk innlevert.
År 2021: Tall er hentet fra elektronisk innlevert årsregnskap fra 2022.

Det er ikke krav til at årsregnskapet m.v. som sendes til Regnskapsregisteret er undertegnet. Kontrollen på at dette er utført ligger hos revisor/enhetens øverste organ. Sikkerheten ivaretas ved at innsender har rolle/rettighet for innsending av årsregnskapet via Altinn, og ved at det bekreftes at årsregnskapet er fastsatt av kompetent organ.

Brønnøysundregistrene, 19.06.2023



Organisasjonsnr: 921 049 854
SERVICE PARTNER KOPSTAD AS

RESULTATREGNSKAP

Beløp i: NOK	Note	2022	2021
RESULTATREGNSKAP			
Inntekter			
Salgsinntekt		10 795 744	10 559 303
Annen driftsinntekt	4	122 000	
Sum inntekter		10 917 744	10 559 303
Kostnader			
Varekostnad		3 661 119	3 599 048
Lønnskostnad		5 038 834	4 443 792
Avskrivning på varige driftsmidler og immaterielle eiendeler	4	225 769	221 834
Annen driftskostnad	2,6	2 907 677	1 551 813
Sum kostnader		11 833 398	9 816 487
Driftsresultat		-915 654	742 815
Finansinntekter og finanskostnader			
Annen renteinntekt		69	6 312
Annen finansinntekt		16 055	15 155
Sum finansinntekter		16 124	21 467
Annen rentekostnad		17 506	17 663
Annen finanskostnad			369
Sum finanskostnader		17 506	18 032
Netto finans		-1 382	3 435
Ordinært resultat før skattekostnad			
Skattekostnad på ordinært resultat	3	-917 036	746 250
Ordinært resultat etter skattekostnad	3	-201 748	164 175
Årsresultat		-715 288	582 075
Årsresultat etter minoritetsinteresser		-715 288	582 075
Totalresultat		-715 288	582 075
Overføringer og disponeringer			
Konsernbidrag			666 325
Overføringer til/fra annen egenkapital		-715 288	-84 250
Sum overføringer og disponeringer		-715 288	582 075





Organisasjonsnr: 921 049 854
SERVICE PARTNER KOPSTAD AS

BALANSE

Beløp i: NOK	Note	2022	2021
BALANSE - EIENDELER			
Anleggsmidler			
Immaterielle eiendeler			
Utsatt skattefordel	3	185 617	
Sum immaterielle eiendeler		185 617	0
Varige driftsmidler			
Maskiner og anlegg	4	55 612	16 000
Driftsløsøre, inventar, verktøy, kontormaskiner og lignende	4	666 667	498 966
Sum varige driftsmidler		722 279	514 966
Finansielle anleggsmidler			
Investeringer i aksjer og andeler		500	
Sum finansielle anleggsmidler		500	0
Sum anleggsmidler		908 396	514 966
Omløpsmidler			
Varer			
Varer	5	644 476	606 812
Sum varer		644 476	606 812
Fordringer			
Kundefordringer	6,7	1 245 371	922 176
Andre fordringer		662 399	263 327
Sum fordringer		1 907 771	1 185 503
Investeringer			
Sum investeringer		0	0
Bankinnskudd, kontanter og lignende			
Bankinnskudd, kontanter og lignende	8	60 215	144 673
Sum bankinnskudd, kontanter og lignende		60 215	144 673
Sum omløpsmidler		2 612 462	1 936 989
SUM EIENDELER		3 520 858	2 451 955
BALANSE - EGENKAPITAL OG GJELD			



Egenkapital			
Innskutt egenkapital			
Selskapskapital	9	1 100 000	100 000
Annen innskutt egenkapital		0	0
Sum innskutt egenkapital		1 100 000	100 000
Opptjent egenkapital			
Annen egenkapital		-650 096	65 193
Sum opptjent egenkapital		-650 096	65 193
Sum egenkapital	10	449 904	165 193
Gjeld			
Langsiktig gjeld			
Utsatt skatt	3		16 131
Sum avsetninger for forpliktelseser		0	16 131
Annen langsiktig gjeld		0	0
Sum annen langsiktig gjeld		0	0
Sum langsiktig gjeld		0	16 131
Kortsiktig gjeld			
Gjeld til			
kredittinstitusjoner		23 973	
Leverandørgjeld	11	846 599	424 016
Skyldige offentlige avgifter		514 006	457 928
Kortsiktig konserngjeld	11	954 263	854 263
Annen kortsiktig gjeld		732 113	534 424
Sum kortsiktig gjeld		3 070 954	2 270 631
Sum gjeld		3 070 954	2 286 762
SUM EGENKAPITAL OG GJELD		3 520 858	2 451 955



Organisasjonsnr: 921 049 854
SERVICE PARTNER KOPSTAD AS

NOTEOPPLYSNINGER - SELSKAP - alle poster oppgitt i hele tall

Note

1

Regnskapsprinsipper

Årsregnskapet er satt opp i samsvar med regnskapsloven 1998. Det er utarbeidet etter norske regnskapsstandarder. I utgangspunktet er det reglene for regnskapsoppstilling for små foretak som er benyttet. Hovedregel for vurdering og klassifisering av eiendeler og gjeld. Eiendeler bestemt til varig eie eller bruk er klassifisert som anleggsmidler. Andre eiendeler er klassifisert som omløpsmidler. Fordringer som skal tilbakebetales innen et år er uansett klassifisert som omløpsmidler. Ved klassifiseringen av kortsiktig og langsiktig gjeld er analoge kriterier lagt til grunn. Anleggsmidler vurderes til anskaffelseskost, men nedskrives til virkelig verdi når verdifallet forventes ikke å være forbigående. Anleggsmidler med begrenset økonomisk levetid avskrives planmessig. Langsiktig gjeld balanseføres til nominelt mottatt beløp på etableringstidspunktet. Langsiktig gjeld oppskrives ikke til virkelig verdi som følge av renteendring. Omløpsmidler vurderes til laveste av anskaffelseskost og virkelig verdi. Kortsiktig gjeld balanseføres til nominelt mottatt beløp på etableringstidspunktet. Kortsiktig gjeld oppskrives ikke til virkelig verdi som følge av renteendring. Enkelte poster er vurdert etter andre regler, og redegjøres for nedenfor. Varige driftsmidler Varige driftsmidler avskrives over forventet økonomisk levetid. Avskrivningene er som hovedregel fordelt lineært over antatt økonomisk levetid. Fordringer Kundefordringer og andre fordringer oppføres til pålydende etter fradrag for avsetning til forventet tap. Avsetning til tap gjøres på grunnlag av en individuell vurdering av de enkelte fordringene. I tillegg gjøres det for øvrige kundefordringer en uspesifisert avsetning for å dekke antatt tap. Skatter Skatter kostnadsføres når de påløper, det vil si at skattekostnaden er knyttet til det regnskapsmessige resultat før skatt. Skattekostnaden består av betalbar skatt (skatt på årets skattepliktige inntekt) og endring i netto utsatt skatt. Skattekostnaden fordeles på ordinært resultat og resultat av ekstraordinære poster i henhold til skattegrunnlaget. Utsatt skatt og utsatt skattefordel er presentert netto i balansen.

Note

1

Er det usikkerhet om fortsatt drift?: Nei

Note

2

Antall årsverk i regnskapsåret

5.00

Note



2

Spesifisering av resultatregnskapet

Lønnskostnader

<u>Lønn</u>	<u>Årets</u>	<u>Fjorårets</u>
	4061854.00	3613234.00
<u>Folketrygdavgift</u>	<u>Årets</u>	<u>Fjorårets</u>
	606597.00	547888.00
<u>Pensjonskostnader</u>	<u>Årets</u>	<u>Fjorårets</u>
	205838.00	199459.00
<u>Andre ytelser</u>	<u>Årets</u>	<u>Fjorårets</u>
	164545.00	83211.00
<u>Sum lønnskostnader</u>	<u>Årets</u>	<u>Fjorårets</u>
	5038834.00	4443792.00

Note

Ekstraordinære inntekter og kostnader

<u>Sum</u>	<u>Beløp</u>
<u>Balanseført verdi 31.12.</u>	<u>Varige driftsmidler</u> <u>Immaterielle eiend.</u>

Konsernregnskap

Morselskapet sitt navn

Forretningskontor for morselskapet

Begrunnelse for at datterselskap er utelatt fra konsolideringen

Konsern, tilknyttet selskap m.v. - fordringer og gjeld

Fordringer

<u>Samlet beløp - tilknyttet selskap</u>	<u>Årets</u>	<u>Fjorårets</u>
<u>Samlet beløp - foretak i samme konsern</u>	<u>Årets</u>	<u>Fjorårets</u>
<u>Samlet beløp - foretak i samme konsern</u>	<u>Årets</u>	<u>Fjorårets</u>



Samlet beløp - felles kontrollert virksomhet Årets Fjorårets

Pantstillelse Beløp

Beholdning av egne aksjer Antall Pålydende Andel av aksjek.

Note

3


Lån og sikkerhetsstillelse til medlemmer

Er det gitt lån eller sikkerhetsstillelse til ledende personer: Nei

Opplysninger om:

Medlemmer av:

Mer om lån og sikkerhetsstillelse



Årsoppgjør 2022

Service Partner Kopstad AS
ORG.NR.: 921049854

- Resultatregnskap
- Balanse
- Noter
- Revisors beretning

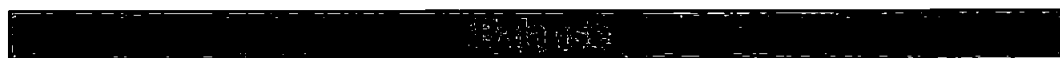


Service Partner Kopstad AS

Resultatregnskap			
	Note	2022	2021
DRIFTSINNEKTER			
Salgsinntekter		10 795 744	10 559 303
Andre driftsinntekter	4	122 000	0
Sum driftsinntekter		10 917 744	10 559 303
DRIFTSKOSTNADER			
Varekostnad		3 661 119	3 599 048
Lønnskostnad		5 038 834	4 443 792
Avskrivning varige driftsmidler	4	225 769	221 834
Annen driftskostnad	2,6	2 907 677	1 551 813
Sum driftskostnader		11 833 398	9 816 487
Driftsresultat		-915 654	742 815
FINANSIELLE POSTER			
Annen renteinntekt		69	6 312
Annen finansinntekt		16 055	15 155
Annen rentekostnad		17 506	17 663
Annen finanskostnad		0	369
Resultat av finansielle poster		-1 382	3 435
Ordinært resultat før skattekostnad	3	-917 036	746 250
Skattekostnad på ordinært resultat	3	-201 748	164 175
Årsresultat		-715 288	582 075
DISPONERING AV ÅRSRESULTAT			
Overføring annen egenkapital		-715 288	-84 250
Avgitt konsernbidrag		0	666 325
Sum disponert		-715 288	582 075



Service Partner Kopstad AS



	Note	2022	2021
EIENDELER			
ANLEGGSMIDLER			
Utsatt skattefordel	3	185 617	0
Maskiner og anlegg	4	55 612	16 000
Driftsløsøre, inventar, biler o.l.	4	666 667	498 966
Investeringer i aksjer og andeler		500	0
Sum anleggsmidler		908 396	514 966
OMLØPSMIDLER			
Varer	5	644 476	606 812
Kundefordringer	6,7	1 245 371	922 176
Andre fordringer		662 399	263 327
Bankinnskudd, kontanter o.l.	8	60 215	144 673
Sum omløpsmidler		2 612 462	1 936 989
Sum eiendeler		3 520 858	2 451 955



Service Partner Kopstad AS



	Note	2022	2021
EGENKAPITAL OG GJELD			
EGENKAPITAL			
Aksjekapital	9	100 000	100 000
Ikke registrert kapitalforhøyelse		1 000 000	0
Sum innskutt egenkapital		1 100 000	100 000
Annen egenkapital		-650 096	65 193
Sum opptjent egenkapital		-650 096	65 193
Sum egenkapital	10	449 904	165 193
GJELD			
Utsatt skatt	3	0	16 131
Sum avsetninger for forpliktelser		0	16 131
Gjeld til kredittinstitusjoner		23 973	0
Leverandørgjeld	11	846 599	424 016
Gjeld til selskap i samme konsern	11	954 263	0
Skyldige offentlige avgifter		514 006	457 928
Konsernbidrag		0	854 263
Annen kortsiktig gjeld		732 113	534 424
Sum kortsiktig gjeld		3 070 954	2 270 631
Sum gjeld		3 070 954	2 286 762
Sum egenkapital og gjeld		3 520 858	2 451 955

NYKIRKE, 17.03.2023

Styret for Service Partner Kopstad AS

Nils Christoffer Bruserud
Styrets leder

Kai Gustavsen
Nestleder/daglig leder

Trond Antonsen
Styremedlem

Martin Bruserud
Styremedlem

Årsoppgjør 2022

Organisasjonsnr.: 921049854



Service Partner Kopstad AS

Noter til årsregnskapet 2022

Note 1 Regnskapsprinsipper

Årsregnskapet er satt opp i samsvar med regnskapsloven og god regnskapsskikk. Det er utarbeidet etter norske regnskapsstandarder for små foretak.

Det er foretatt enkelte valg som gjelder tilsvarende for store foretak.

Driftsinntekter

Inntekter resultatføres på leveringstidspunktet når varen er levert eller tjenesten utført.

Hovedregel for vurdering og klassifisering av eiendeler og gjeld

Eiendeler bestemt til varig eie eller bruk er klassifisert som anleggsmidler. Andre eiendeler er klassifisert som omløpsmidler. Fordringer som skal tilbakebetales innen et år er klassifisert som omløpsmidler. Ved klassifisering av kortsiktig og langsiktig gjeld er analoge kriterier lagt til grunn.

Anleggsmidler vurderes til anskaffelseskost, men nedskrives til virkelig verdi når verdifallet ikke forventes å være forbigående. Anleggsmidler med begrenset økonomiske levetid avskrives planmessig.

Langsiktig gjeld balanseføres til nominelt beløp på etableringstidspunktet.

Omløpsmidler vurderes til laveste av anskaffelseskost og virkelig verdi. Kortsiktig gjeld balanseføres til nominelt beløp på etableringstidspunktet.

Varer

Varer er vurdert til det laveste av anskaffelseskost og netto salgsverdi.

For råvarer og varer i arbeid beregnes netto salgsverdi til salgsværdien av ferdig tilvirkede varer, redusert for gjenværende tilvirkningskostnader og salgskostnader.

Skatt

Skattekostnadene i resultatregnskapet omfatter periodens betalbare skatt og endring i utsatt skatt fratrukket eventuelt bokført utsatt skattefordel. Utsatt skatt er beregnet med 22 % for 2022 og 22% for 2023 på grunnlag av de midlertidige forskjeller som eksisterer mellom regnskapsmessige og skattemessige verdier, samt skattemessig underskudd til framføring ved utgangen av regnskapsåret.

Note 2 Lønnskostnader, antall ansatte, godtgjørelse, lån, revisjonshonorar m.v.

Lønnskostnader	2022	2021
Lønninger	4 061 854	3 613 234
Arbeidsgiveravgift	606 597	547 888
Pensjonskostnader	213 296	199 459
Andre lønnsrelaterte ytelser	157 086	83 211
Sum	5 038 833	4 443 792
Antall sysselsatte årsverk	5	5

Note 3 Skatt

Skattegrunnlaget	2022	2021
Resultat før skattekostnad	-917 036	746 250
Permanente forskjeller	0	0
Endring i midlertidige forskjeller	-53 210	108 013
Konsernbidrag	0	-854 263
Fremført underskudd	0	0
Skattegrunnlag	-970 246	0



Service Partner Kopstad AS

Noter til årsregnskapet 2022

Skattekostnad	2022	2021
Betalbar skatt på årets resultat	0	0
Skatteeffekt på avgitt konsernbidrag	0	187 938
Endring i utsatt skatt	-201 748	-23 763
Skattekostnad i resultatregnskapet	-201 748	164 175
Nominell skattesats i % av resultat før skatt	22,00 %	22,00 %

Midlertidige forskjeller knyttet til	31.12.21	31.12.22	Endring
Varige driftsmidler	73 322	126 532	-53 210
Sum midlertidige forskjeller	73 322	126 532	-53 210
Underskudd til framføring	0	-970 246	970 246
Netto midlertidige forskjeller pr 31.12.	73 322	-843 714	917 036
Utsatt skatt 22% / 22%	16 131	0	-16 131
Grunnlag utsatt skattefordel	0	843 714	-843 714
Utsatt skattefordel 22% / 22%	0	185 617	-185 617

Note 4 Varige driftsmidler og immaterielle eiendeler

	Driftsløsøre, inventar o.l	Totalt
Anskaffelseskost 01.01.	1 109 172	1 109 172
Tilgang i året	650 067	650 067
Avgang kostpris	408 985	408 985
Akk. ordinære avskrivninger	627 975	627 975
Bokført verdi 31.12.	722 279	722 279
Skattemessig verdi 31.12.	595 747	595 747
Midlertidige forskjeller	126 532	126 532
Avskrivningssats %	20 %	
Årets ordinære avskrivninger	225 769	225 769
- Årets salgsgvinst	122 000	122 000
+ Årets tap	0	0
Netto resultatført	103 769	103 769
Årets saldoavskrivninger	156 979	156 979
Endring midlertidige forskjeller	53 210	53 210

Varige driftsmidler avskrives over forventet økonomisk levetid. Avskrivningene er som hovedregel lineært over antatt økonomisk levetid.

Note 5 Varelager

Selskapets varebeholdning er vurdert til anskaffelseskost.

Note 6 Kundefordringer

Avsetning til forventet tap på fordringer	2022	2021
Regnskapsmessig avsetning til forventet tap på fordringer	0	0
Skattemessig avsetning etter sjablongregel	0	0
Fordringsreserve	0	0

Kostnadsførte tap på fordringer	2022	2021
Årets utgiftsførte tap	0	0
Innkomet på tidligere avskrevne fordringer	0	0
Endring tapsavsetning	0	0
Tap på krav i resultatregnskapet	0	0



Service Partner Kopstad AS

Noter til årsregnskapet 2022

Note 7 Mellomværende med selskap i samme konsern

Kundefordringer på foretak i samme konsern, TS og FKV	2022	2021
Oskar og Tormod Wike AS (søster)	232 385	180 261
Solum Pukkverk AS (søster)	2 109	81 456
Machine Partner AS (søster)	818 165	269 785
Sum	1 052 659	531 502

Note 8 Bundet bankinnskudd

	2022	2021
Bundet bankinnskudd vedr. forskuddstrekk	60 215	53 233

Note 9 Aksjekapital og aksjonærinformasjon

Selskapets aksjonærer er	Antall	Eierandel
NCB Holding AS	1 000	100 %

Aksjekapital: 1 000 stk à 100 100 000
Alle aksjene gir samme rettigheter i selskapet

Selskapet er datterselskap til NCB Holdng AS
Foretaksnummer 998197198
Forretningskontor Horten

Note 10 Egenkapital

	Aksjekapital	Ikke reg. kap.forhøy.	Annen egenkapital	Sum
Pr 31.12.21	100 000	0	65 193	165 193
Årets resultat			-715 288	-715 288
Netto konsernbidrag			0	0
Emisjon fra morselskap 12.12.2022	0	1 000 000	0	1 000 000
Pr 31.12.22	100 000	1 000 000	-650 096	449 904

Note 11 Mellomværende med selskap i samme konsern

Leverandørgjeld til foretak i samme konsern, TS og FKV	2022	2021
Oskar og Tormod Wike AS (søster)	90 000	43 576
Machine Partner AS (søster)	4 125	5 463
Sum	94 125	49 038

Kortsiktig gjeld til foretak i samme konsern, TS og FKV	2022	2021
NCB Holding AS	954 263	0
Sum	954 263	0



revisjon & rådgivning

Til generalforsamlingen i Service Partner Kopstad AS

Uavhengig revisors beretning for 2022

Konklusjon

Vi har revidert Service Partner Kopstad AS sitt årsregnskap som viser et underskudd på kr 715.288. Årsregnskapet består av balanse per 31. desember 2022, resultatregnskap for regnskapsåret avsluttet per denne datoen og noter til årsregnskapet, herunder et sammendrag av viktige regnskapsprinsipper.

Etter vår mening

- oppfyller årsregnskapet gjeldende lovkrav, og
- gir årsregnskapet et rettviseende bilde av selskapets finansielle stilling per 31. desember 2022 og av dets resultat for regnskapsåret avsluttet per denne datoen i samsvar med regnskapslovens regler og god regnskapsskikk i Norge.

Grunnlag for konklusjonen

Vi har gjennomført revisjonen i samsvar med de internasjonale revisjonsstandardene International Standards on Auditing (ISA-ene). Våre oppgaver og plikter i henhold til disse standardene er beskrevet nedenfor under Revisors oppgaver og plikter ved revisjonen av årsregnskapet. Vi er uavhengige av selskapet slik det kreves i lov, forskrift og International Code of Ethics for Professional Accountants (inkludert internasjonale uavhengighetsstandarder) utstedt av the International Ethics Standards Board for Accountants (IESBA-reglene), og vi har overholdt våre øvrige etiske forpliktelser i samsvar med disse kravene. Innhentet revisjonsbevis er etter vår vurdering tilstrekkelig og hensiktsmessig som grunnlag for vår konklusjon.

Ledelsens ansvar for årsregnskapet

Ledelsen (styret og daglig leder) er ansvarlig for å utarbeide årsregnskapet og for at det gir et rettviseende bilde i samsvar med regnskapslovens regler og god regnskapsskikk i Norge. Ledelsen er også ansvarlig for slik intern kontroll som den finner nødvendig for å kunne utarbeide et årsregnskap som ikke inneholder vesentlig feilinformasjon, verken som følge av misligheter eller utilsiktede feil.

Ved utarbeidelsen av årsregnskapet må ledelsen ta standpunkt til selskapets evne til fortsatt drift og opplyse om forhold av betydning for fortsatt drift. Forutsetningen om fortsatt drift skal legges til grunn for årsregnskapet så lenge det ikke er sannsynlig at virksomheten vil bli avvirket.

Side 1 av 2

HLO revisjon & rådgivning AS

Kirkegata 10 NO-3211 Sandefjord Telefon: +47 33 42 68 00

Bank: 6272.05.00561 Foretaksregisteret: NO 989 027 654 MVA hlo@hlo.no www.hlo.no



Medlem av Den norske Revisorforening




revisjon & rådgivning

Revisors oppgaver og plikter ved revisjonen av årsregnskapet

Vårt mål er å oppnå betryggende sikkerhet for at årsregnskapet som helhet ikke inneholder vesentlig feilinformasjon, verken som følge av misligheter eller utilsiktede feil, og å avgi en revisjonsberetning som inneholder vår konklusjon. Betryggende sikkerhet er en høy grad av sikkerhet, men ingen garanti for at en revisjon utført i samsvar med ISA-ene, alltid vil avdekke vesentlig feilinformasjon som eksisterer. Feilinformasjon kan oppstå som følge av misligheter eller utilsiktede feil. Feilinformasjon blir vurdert som vesentlig dersom den enkeltvis eller samlet med rimelighet kan forventes å påvirke økonomiske beslutninger som brukerne foretar basert på årsregnskapet for Service Partner Kopstad AS.

For videre beskrivelse av revisors oppgaver og plikter vises det til:
<https://revisorforeningen.no/revisjonsberetninger>

Sandefjord, 17.03.2023
HLO revisjon & rådgivning AS


Yngvar Hem
statsautorisert revisor

