



ÅRSREGNSKAPET FOR REGNSKAPSÅRET 2022 - GENERELL INFORMASJON

Enheten

Organisasjonsnummer: 992 786 116
Organisasjonsform: Aksjeselskap
Foretaksnavn: KJEMIKALIETANK AS
Forretningsadresse: Wernersholmvegen 5
5232 PARADIS

Regnskapsår

Årsregnskapets periode: 01.01.2022 - 31.12.2022

Konsern

Morselskap i konsern: Nei

Regnskapsregler

Regler for små foretak benyttet: Nei
Benyttet ved utarbeidelsen av årsregnskapet til selskapet: Regnskapslovens alminnelige regler

Årsregnskapet fastsatt av kompetent organ

Bekreftet av representant for selskapet: Toril Ulvang
Dato for fastsettelse av årsregnskapet: 20.04.2023

Grunnlag for avgivelse

År 2022: Årsregnskapet er elektronisk innlevert
År 2021: Tall er hentet fra elektronisk innlevert årsregnskap fra 2022

Det er ikke krav til at årsregnskapet m.v. som sendes til Regnskapsregisteret er undertegnet. Kontrollen på at dette er utført ligger hos revisor/enhetens øverste organ. Sikkerheten ivaretas ved at innsender har rolle/rettighet for innsending av årsregnskapet via Altinn, og ved at det bekreftes at årsregnskapet er fastsatt av kompetent organ.

Brønnøysundregistrene, 22.06.2024



Resultatregnskap

Beløp i: NOK	Note	2022	2021
RESULTATREGNSKAP			
Inntekter			
Salgsinntekt	2	173 333 231	114 704 082
Sum inntekter		173 333 231	114 704 082
Kostnader			
Lønnskostnad	2	41 428 772	37 917 578
Avskrivning på varige driftsmidler og immaterielle eiendeler	3	32 009 038	28 375 316
Annen driftskostnad	2, 4	37 393 178	34 074 164
Sum kostnader		110 830 988	100 367 058
Driftsresultat		62 502 243	14 337 024
Finansinntekter og finanskostnader			
Inntekt på andre investeringer			278 031
Annen renteinntekt		119 801	
Annen finansinntekt		3 192 529	1 017 747
Sum finansinntekter		0	0
Annen rentekostnad		4 743 081	4 952 609
Annen finanskostnad		7 656 960	4 657 930
Sum finanskostnader		0	0
Netto finans		-9 087 712	-2 209 913
Ordinært resultat før skattekostnad		53 414 531	12 127 112
Skattekostnad på ordinært resultat	5		31 029
Ordinært resultat etter skattekostnad		0	0
Årsresultat		53 414 531	12 096 083
Totalresultat		53 414 531	12 096 083
Overføringer og disponeringer			
Tilleggsutbytte		20 000 000	
Overføringer til/fra annen egenkapital		33 414 531	12 096 083



Resultatregnskap

Beløp i: NOK	Note	2022	2021
Sum overføringer og disponeringer		53 414 531	12 096 083



Balanse

Beløp i: NOK	Note	2022	2021
BALANSE - EIENDELER			
Anleggsmidler			
Immaterielle eiendeler			
Sum immaterielle eiendeler		0	0
Varige driftsmidler			
Skip, rigger, fly og lignende	3	143 010 689	172 930 129
Sum varige driftsmidler		0	0
Finansielle anleggsmidler			
Sum finansielle anleggsmidler		0	0
Sum anleggsmidler		143 010 689	172 930 129
Omløpsmidler			
Varer			
Sum varer		0	0
Fordringer			
Kundefordringer			50 648
Andre fordringer	6	17 829 649	12 153 545
Sum fordringer		0	0
Investeringer			
Sum investeringer		0	0
Bankinnskudd, kontanter og lignende			
Bankinnskudd, kontanter og lignende		42 006 551	9 612 221
Sum bankinnskudd, kontanter og lignende		42 006 551	9 612 221
Sum omløpsmidler		59 836 200	21 816 414
SUM EIENDELER		202 846 889	194 746 543

BALANSE - EGENKAPITAL OG GJELD



Balanse

Beløp i: NOK	Note	2022	2021
Egenkapital			
Innskutt egenkapital			
Selskapskapital	7	5 000 000	5 000 000
Annen innskutt egenkapital	8	15 700 000	15 700 000
Sum innskutt egenkapital		20 700 000	20 700 000
Opptjent egenkapital			
Annen egenkapital	8	89 435 318	56 020 787
Sum opptjent egenkapital		89 435 318	56 020 787
Sum egenkapital		110 135 318	76 720 787
Gjeld			
Langsiktig gjeld			
Utsatt skatt	5	405 577	484 273
Sum avsetninger for forpliktelser		405 577	484 273
Annen langsiktig gjeld			
Gjeld til kredittinstitusjoner	9	82 695 690	104 802 058
Sum annen langsiktig gjeld		82 695 690	104 802 058
Sum langsiktig gjeld		0	0
Kortsiktig gjeld			
Leverandørgjeld		3 943 119	9 226 249
Betalbar skatt	5	101 394	126 743
Skyldige offentlige avgifter		49 275	49 275
Annen kortsiktig gjeld	6	5 516 516	3 337 159
Sum kortsiktig gjeld		9 610 303	12 739 425
Sum gjeld		92 711 571	118 025 756
SUM EGENKAPITAL OG GJELD		202 846 889	194 746 543



Brønnøysundregistrene

ÅRSREGNSKAP FOR REGNSKAPSÅRET 2022 - GENERELL INFORMASJON

Journalnummer: 2023 379879

Enheten

Organisasjonsnummer: 992 786 116
Organisasjonsform: Aksjeselskap
Foretaksnavn: KJEMIKALJETANK AS
Forretningsadresse: Wernersholmvegen 5
5232 PARADIS

Regnskapsår

Årsregnskapets periode: 01.01.2022 - 31.12.2022

Konsern

Morselskap i konsern: Nei

Regnskapsregler

Regler for små foretak benyttet: Nei
Benyttet ved utarbeidelsen av
årsregnskapet til selskapet: Regnskapslovens alminnelige regler

Årsregnskapet fastsatt av kompetent organ

Bekreftet av representant for selskapet: Toril Ulvang
Dato for fastsettelse av årsregnskapet: 20.04.2023

Revisjon

Årsregnskapet er utarbeidet av ekstern
autorisert regnskapsfører: Ja
Ekstern autorisert regnskapsfører har i
løpet av regnskapsåret bistått ved den
løpende regnskapsføringen eller utført
andre tjenester for selskapet enn å
utarbeide årsregnskapet: Ja

Grunnlag for avgivelse

År 2022: Årsregnskap er elektronisk innlevert.
År 2021: Tall er hentet fra elektronisk innlevert årsregnskap fra 2022.

Det er ikke krav til at årsregnskapet m.v. som sendes til Regnskapsregisteret er undertegnet. Kontrollen på at dette er utført ligger hos revisor/enhetens øverste organ. Sikkerheten ivaretas ved at innsender har rolle/rettighet for innsending av årsregnskapet via Altinn, og ved at det bekreftes at årsregnskapet er fastsatt av kompetent organ.

Brønnøysundregistrene, 15.05.2023

Brønnøysundregistrene
Postadresse: Postboks 900, 8910 Brønnøysund
Telefon: 75 00 75 00
E-post: firmapost@brreg.no Internett: www.brreg.no
Organisasjonsnummer: 974 760 673



Organisasjonsnr: 992 786 116
KJEMIKALIETANK AS

RESULTATREGNSKAP

Beløp i: NOK	Note	2022	2021
RESULTATREGNSKAP			
Inntekter			
Salgsinntekt	2	173 333 231	114 704 082
Sum inntekter		173 333 231	114 704 082
Kostnader			
Lønnskostnad	2	41 428 772	37 917 578
Avskrivning på varige driftsmidler og immaterielle eiendeler	3	32 009 038	28 375 316
Annen driftskostnad	2, 4	37 393 178	34 074 164
Sum kostnader		110 830 988	100 367 058
Driftsresultat		62 502 243	14 337 024
Finansinntekter og finanskostnader			
Inntekt på andre investeringer			278 031
Annen renteinntekt		119 801	
Annen finansinntekt		3 192 529	1 017 747
Sum finansinntekter		0	0
Annen rentekostnad		4 743 081	4 952 609
Annen finanskostnad		7 656 960	4 657 930
Sum finanskostnader		0	0
Netto finans		-9 087 712	-2 209 913
Ordinært resultat før skattekostnad		53 414 531	12 127 112
Skattekostnad på ordinært resultat	5		31 029
Ordinært resultat etter skattekostnad		0	0
Årsresultat		53 414 531	12 096 083
Totalresultat		53 414 531	12 096 083
Overføringer og disponeringer			
Tilleggsutbytte		20 000 000	
Overføringer til/fra annen egenkapital		33 414 531	12 096 083
Sum overføringer og disponeringer		53 414 531	12 096 083



Organisasjonsnr: 992 786 116
KJEMIKALIETANK AS

BALANSE

Beløp i: NOK	Note	2022	2021
BALANSE - EIENDELER			
Anleggsmidler			
Immaterielle eiendeler			
Sum immaterielle eiendeler		0	0
Varige driftsmidler			
Skip, rigger, fly og lignende			
	3	143 010 689	172 930 129
Sum varige driftsmidler		0	0
Finansielle anleggsmidler			
Sum finansielle anleggsmidler			
		0	0
Sum anleggsmidler		143 010 689	172 930 129
Omløpsmidler			
Varer			
Sum varer		0	0
Fordringer			
Kundefordringer			
			50 648
Andre fordringer	6	17 829 649	12 153 545
Sum fordringer		0	0
Investeringer			
Sum investeringer		0	0
Bankinnskudd, kontanter og lignende			
Bankinnskudd, kontanter og lignende			
		42 006 551	9 612 221
Sum bankinnskudd, kontanter og lignende		42 006 551	9 612 221
Sum omløpsmidler		59 836 200	21 816 414
SUM EIENDELER		202 846 889	194 746 543
BALANSE - EGENKAPITAL OG GJELD			
Egenkapital			
Innskutt egenkapital			
Selskapskapital	7	5 000 000	5 000 000
Annen innskutt egenkapital	8	15 700 000	15 700 000
Sum innskutt egenkapital		20 700 000	20 700 000



Opptjent egenkapital			
Annen egenkapital	8	89 435 318	56 020 787
Sum opptjent egenkapital		89 435 318	56 020 787
Sum egenkapital		110 135 318	76 720 787
Gjeld			
Langsiktig gjeld			
Utsatt skatt	5	405 577	484 273
Sum avsetninger for forpliktelseser		405 577	484 273
Annen langsiktig gjeld			
Gjeld til kredittinstitusjoner	9	82 695 690	104 802 058
Sum annen langsiktig gjeld		82 695 690	104 802 058
Sum langsiktig gjeld		0	0
Kortsiktig gjeld			
Leverandørgjeld	3	943 119	9 226 249
Betalbar skatt	5	101 394	126 743
Skyldige offentlige avgifter		49 275	49 275
Annen kortsiktig gjeld	6	5 516 516	3 337 159
Sum kortsiktig gjeld		9 610 303	12 739 425
Sum gjeld		92 711 571	118 025 756
SUM EGENKAPITAL OG GJELD		202 846 889	194 746 543



Organisasjonsnr: 992 786 116
KJEMIKALIETANK AS

NOTEOPPLYSNINGER - SELSKAP - alle poster oppgitt i hele tall

Note

Antall årsverk i regnskapsåret
0.00

Note
1

Spesifisering av resultatregnskapet

Lønnskostnader

Sum Beløp

Balanseført verdi 31.12. Varige driftsmidler Immaterielle eiend.

Konsernregnskap

Morselskapet sitt navn

Forretningskontor for morselskapet

Begrunnelse for at datterselskap er utelatt fra konsolideringen

Samlet beløp - tilknyttet selskap Årets Fjorårets

Samlet beløp - foretak i samme konsern Årets Fjorårets

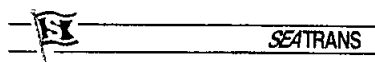
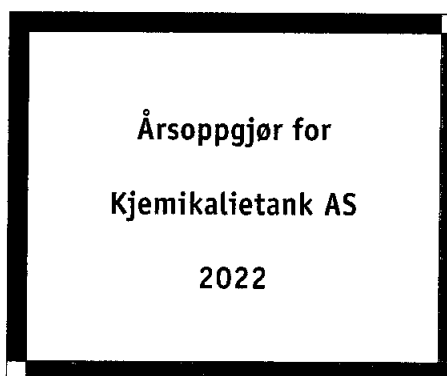
Samlet beløp - foretak i samme konsern Årets Fjorårets

Samlet beløp - felles kontrollert virksomhet Årets Fjorårets

Pantstillelse Beløp



Beholdning av egne aksjer Antall Pålydende Andel av aksjek.



Dokumentet er elektronisk signert



KJEMIKALIETANK AS (Org.no. 992 786 116)

ÅRSBERETNING 2022

Virksomhetens art

Kjemikalietank AS har som formål å eie skip i fart og enhver annen virksomhet som står i forbindelse hermed. Selskapet eier ved slutten av året skipene MT Trans Emerald, 8.674 dwt. (bygget i 2005), MT Trans Chemica, 12.430 dwt. (bygget i 2005) og MT Trans Holm, 6.046 dwt. (bygget i 1999). Alle seiler i Seatrans Chemical Tankers pool på poolens fraktkontrakter og løpende spotslutninger.

Selskapet har forretningskontor og administrasjon hos Seatrans AS på Hop i Bergen kommune.

Rettvisende oversikt over utvikling og resultat

Selskapets frakttinntekter på TC-basis var i 2022 på NOK 173,3 mill. mot NOK 114,7 mill. i 2021. Samlet sett var det flere utseilte dager i 2022 enn foregående år, og de tre skipenes TC-inntekt per utseilt dag økte i snitt med ca. EUR 5.200. De samlede TC-inntektene målt i både EUR og NOK økte følgelig, men en noe styrket NOK mot EUR gjorde at TC-inntektene i NOK viste en mindre økning.

Samlede driftskostnader i 2022 var NOK 110,8 mill. mot tilsvarende NOK 100,4 mill. i foregående år. Økningen skyldes i hovedsak økte mannskapskostnader og at selskapets eldste skip installerte ballastvannanlegg sent i 2021, som ga økte årlige avskrivninger fra 2022.

Netto finanskostnader viser en økning til NOK 9,1 mill. fra NOK 2,2 mill. i 2021. Bakgrunnen er en økning i netto valutatap (realisert og urealisert agio/disagio) med NOK 6,9 mill., mens netto rente- og lånekostnader er NOK 0,1 mill. lavere. Netto rente- og lånekostnader inkluderer i 2021 en inntekt på andre investeringer på NOK 0,3 mill.

Årsresultatet viser etter dette et overskudd etter skatt på NOK 53.414.531 mot et overskudd på NOK 12.096.083 i 2021.

Netto kontantstrøm fra operasjonelle aktiviteter utgjorde NOK 86,2 mill. mot tilsvarende NOK 30,8 mill. i 2021. Hovedforskjellen fra året før er bedret resultat fra driften og lavere betalinger knyttet til periodisk vedlikehold.

Netto kontantstrøm fra investeringsaktiviteter var i 2022 NOK - 0,2 mill., mot NOK - 5,6 mill. året før relatert til ballastvannanlegg for et skip.

Netto kontantstrøm fra finansieringsaktiviteter var i 2022 NOK - 53,6 mill. Dette reflekterer ordinær gjeldsbetjening gjennom året, tilbakebetaling av tidligere utsatte avdrag i.h.t. avtale samt utbytte. Tilsvarende i 2021 var NOK - 25,0 mill. og reflekterte ordinær gjeldsbetjening.

Totalkapitalen i Kjemikalietank AS var per 31.12.22 NOK 202,8 mill. mot NOK 194,7 mill. per 31.12.21.

Egenkapitalandelen med basis i bokførte verdier per 31.12.22 var 54,3% (39,4% per 31.12.21). Den likviditetsmessige stillingen er bedret gjennom 2022 og anses tilfredsstillende.

Overskuddet foreslås disponert som følger:



Årets resultat	53.414.531
Utbetalt tilleggsutbytte	20.000.000
Endring i annen egenkapital	33.414.531
Sum disponert	53.414.531

Finansiell risiko

Selskapets virksomhet er hovedsakelig eksportrettet med inntekter i EUR og USD. De samme valutaene er hovedvalutaene for selskapets driftskostnader, selv om også noe av selskapets driftskostnader er i NOK. Selskapets lån er i EUR og USD ved utgangen av 2022.

For å motvirke utslag av kursendringer målt i NOK, søker vi i noen utstrekning å bedre balansen mellom inntekter og kostnader i de aktuelle valutasorter. Overskudd/underskudd i aktuelle valutasorter vurderes det løpende å sikre – helt eller delvis i terminmarkedet, selv om det også tidvis søkes å dra fordel av svingninger i valutamarkedet.

Selskapets låneavtale løper med flytende renter og sikringsforretninger gjennomføres når selskapet finner det riktig. Ved utløpet av 2022 er ingen deler av lånene rentesikret.

Selskapet vil i løpet av 2023 refinansiere lån som kommer til forfall tidlig i 2024. Likviditetssituasjon er god og tilstrekkelig til å dekke løpende forpliktelser etter hvert som disse forfaller. Utsiktene for 2023 tilsier ikke at selskapet bør ha en særskilt likviditetsmessig beredskap ut over det selskapet har.

All befraktning av skipene foregår gjennom poolselskapet Seatrans Chemical Tankers AS (SCT), som historisk har gitt en tilfredsstillende inntjening.

Fortsatt drift

Regnskapet er basert på fortsatt drift av selskapet og styret bekrefter at grunnlaget for fortsatt drift er til stede.

Arbeidsmiljøet

Selskapet har ingen ansatte på land eller ombord.

Selskapet leier inn sine skipsmannskaper fra Stødig Crewing I AS og Stødig Bemanning AS, som har ansvaret for løpende rekruttering av sjøfolk som oppfyller alle lovbestemte krav. Stødig Ship Management AS (tidligere navn Seatrans Ship Management AS) har, på vegne av selskapet, ansvaret for løpende drift av selskapets skip mens Seatrans AS er forretningsfører for selskapet. Stødig Ship Management AS er sertifisert i h.t. alle lovpålagte nasjonale og internasjonale krav for drift av skip. Seatrans Chemicals AS (SC) forestår all operasjon og befraktning av selskapets kjemikalieskip gjennom poolselskapet Seatrans Chemical Tankers AS (SCT).

Styret vurderer arbeidsmiljøet ombord til å være godt.

Likestilling og dekning av ansvar

Selskapet har ingen ansatte. Styrets medlemmer består i dag av to kvinner og fem menn.

Selskapets styre og daglige ledelse er dekket av en styreansvarsforsikring for erstatningsansvar for formueskade. Forsikringen dekker krav fremsatt, som følge av en ansvarsbetingende handling eller unnlatelse av handling i egenskap av verv eller ansettelsesforhold.

Åpenhetsloven trådte i kraft fra 1. juli 2022. Alle selskaper knyttet til Seatransgruppen har etablert felles retningslinjer for menneskerettigheter og anstendige arbeidsforhold. I 2022 er det gjennomført en kartlegging innen alle forretningsområdene for å avdekke hvilke deler av virksomheten som er



mest eksponert for ulike negative forhold knyttet til menneskerettigheter og anstendige arbeidsforhold. Resultatet av dette arbeidet og tilknyttede tiltak vil bli publisert på våre nettsider innen 1. juli 2023.

Ytre miljø

Skipenes innleide mannskaper er gjennom instruksjoner pålagt å unngå forurensing av det ytre miljø. Disse instruksjoner er i samsvar med internasjonale forskrifter. Instruksene og mannskapenes kjennskap til disse følges opp og kontrolleres jevnlig.


Utsiktene for 2023


I likhet med 2022, forventer vi at 2023 blir volatilt. Resesjon, inflasjon, pågående krig mellom Russland og Ukraina, energikrise, ubalanse og økt tonn/mil effekt, lav flåtevekst, CII regime og normalisering etter Covid-19, er alle stikkord som bidrar til å skape volatilitet. Ordrebøkene for bl.a. produkttank- og kjemikalieskip er nær historisk lave, slik at tonnasetilbudet ventes å øke lite i 2023. Så lenge ubalansene i produkt- og kjemikalimarkedene vedvarer, forventer vi at den økte tonn-mil effekten opprettholdes og at markedratene over året vil holde seg på et godt nivå.

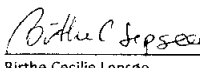
Styret anbefaler at selskapets ordinære generalforsamling godkjenner årsregnskapet for 2022.


Bergen, 9. mars 2023


KJEMIKALIETANK AS



Johannes D. Neteland
Styrets leder



Tom Kjøde
Styremedlem


Birthe Cecilie Lepsøe
Styremedlem


Johan Christian Kyrkjebø Hvide
Styremedlem


Lars Helge Kyrkjebø
Styremedlem


Kine Kyrkjebø
Styremedlem


Johan G. Hvide
Styremedlem / daglig leder



Resultatregnskap 2022

Kjemikalietank AS

	Note	2022	2021
Driftsinntekter			
Fraktinntekter	2	174 525 305	116 156 033
Off-hire inntekter		1 002 017	0
Kommisjon	2	-2 194 092	-1 451 950
Sum driftsinntekter		173 333 231	114 704 082
Driftskostnader			
Innleiet mannskap	2	-41 428 772	-37 917 578
Avskrivning skip	3	-22 093 228	-19 357 210
Avskrivning periodisk vedlikehold	3	-9 915 810	-9 018 106
Andre driftskostnader	2, 4	-37 393 178	-34 074 164
Sum driftskostnader		-110 830 988	-100 367 058
Driftsresultat		62 502 243	14 337 024
Finansposter			
Inntekt på andre investeringer		0	278 031
Annen renteinntekt		119 801	0
Annen valutagevinst		3 192 529	1 017 747
Netto urealisert valutagevinst/-tap på langsiktige lån		-5 510 097	3 052 424
Rentekostnad pantelån		-4 055 133	-4 363 634
Annen rente/lånekostnad		-687 948	-588 975
Annet valutatap		-2 146 674	-1 605 486
Annen finanskostnad		-189	-20
Finansresultat		-9 087 712	-2 209 913
Resultat før skattekostnad		53 414 531	12 127 112
Skattekostnad	5	0	-31 029
Årsresultat		53 414 531	12 096 083
Disponering av årsresultat			
Overført annen egenkapital		33 414 531	12 096 083
Utbetalt tilleggsutbytte		20 000 000	0
Sum disponert		53 414 531	12 096 083

Kjemikalietank AS - Org.nr 992786116

Dokumentet er elektronisk signert



Balanse 2022

Kjemikalietank AS

EIENDELER	Note	2022	2021
Anleggsmidler			
Skip	3	136 239 658	158 153 143
Periodisk vedlikehold	3	6 771 031	14 776 987
Sum anleggsmidler		143 010 689	172 930 129
Omløpsmidler			
Kundefordringer		0	50 648
Andre fordringer	6	17 829 649	12 153 545
Bankinnskudd		42 006 551	9 612 221
Sum omløpsmidler		59 836 200	21 816 414
SUM EIENDELER		202 846 889	194 746 543

Kjemikalietank AS - Org.nr 992786116

Dokumentet er elektronisk signert



Balanse 2022

Kjemikalietank AS

	Note	2022	2021
EGENKAPITAL OG GJELD			
EGENKAPITAL			
Innskutt egenkapital			
Aksjekapital	7	5 000 000	5 000 000
Annen innskutt kapital	8	15 700 000	15 700 000
Sum innskutt egenkapital		20 700 000	20 700 000
Opptjent egenkapital			
Annen egenkapital	8	89 435 318	56 020 787
Sum opptjent egenkapital		89 435 318	56 020 787
SUM EGENKAPITAL		110 135 318	76 720 787
GJELD			
Avsetning for forpliktelser			
Utsatt skatt	5	405 577	484 273
Sum avsetninger for forpliktelser		405 577	484 273
Annen langsiktig gjeld			
Gjeld til kredittinstitusjoner	9	82 695 690	104 802 058
Sum annen langsiktig gjeld		82 695 690	104 802 058
Kortsiktig gjeld			
Leverandørgjeld		3 943 119	9 226 249
Betalbar skatt	5	101 394	126 743
Tonnasjeskatt		49 275	49 275
Annen kortsiktig gjeld	6	5 516 516	3 337 159
Sum kortsiktig gjeld		9 610 303	12 739 425
SUM GJELD		92 711 571	118 025 756
SUM EGENKAPITAL OG GJELD		202 846 889	194 746 543

Johannes D. Neteland
Styrets leder

Tom Kjønde
Styremedlem

Bergen, 31.12.2022 / 09.03.2023
Styret for Kjemikalietank AS

Johan G. Hvide
Styremedlem/daglig leder

Kine Kyrkjebø
Styremedlem

Birthe Cecilie Lepsøe
Styremedlem

Lars Helge Kyrkjebø
Styremedlem

Johan Christian Kyrkjebø Hvide
Styremedlem

Kjemikalietank AS - Org.nr 992786116

Dokumentet er elektronisk signert



Kontantstrømanalyse 2022

Kjemikalietank AS

<u>Kontantstrøm fra operasjonelle aktiviteter:</u>	<u>2022</u>	<u>2021</u>
Resultat før skattekostnader	53 414 531	12 127 112
Ordinære avskrivninger	22 093 228	19 357 210
Betalt skatt	-126 743	-158 428
Avskrivning periodisk vedlikehold	9 915 810	9 018 106
Betalt periodisk vedlikehold	-1 909 854	-10 396 583
Urealisert agio pantegjeld	5 510 097	-3 052 424
Netto rente-/låneskostnad	5 986 841	4 504 168
Renteelement utsatt skatt	22 698	22 722
Endring i diverse fordringer	-5 625 456	-4 779 909
Endring i leverandørgjeld	-5 283 130	4 764 584
Endring i diverse kortsiktig gjeld	2 179 357	-580 197
Netto kontantstrøm fra operasjonelle aktiviteter	86 177 380	30 826 361
<u>Kontantstrøm fra investeringsaktiviteter</u>		
Tilgang/avgang skip/utstyr	-179 744	-5 565 246
Netto kontantstrøm fra investeringsaktiviteter	-179 744	-5 565 246
<u>Kontantstrøm fra finansieringsaktiviteter</u>		
Betalt avdrag gjeld	-29 513 279	-20 605 638
Netto rente-/låneskostnad	-4 090 027	-4 398 528
Utbetalt utbytte	-20 000 000	
Netto kontantstrøm fra finansieringsaktiviteter	-53 603 306	-25 004 166
Netto kontantstrøm for året	32 394 330	256 949
Kontanter ved periodens begynnelse	9 612 221	9 355 272
Kontanter ved periodens slutt	42 006 551	9 612 221
Bankinnskudd	42 006 551	9 612 221

Dokumentet er elektronisk signert



Noter Kjemikalietank AS - 2022

Note 1 Regnskapsprinsipper

Regnskapet er satt opp i samsvar med regnskapsloven, og er utarbeidet etter norske regnskapsstandarder og god regnskapsskikk, under forutsetning om fortsatt drift.

Hovedregel for vurdering og klassifisering av eiendeler og gjeld.

Eiendeler bestemt til varig eie eller bruk er klassifisert som anleggsmidler. Andre eiendeler er klassifisert som omløpsmidler. Fordringer, som skal tilbakebetales innen ett år etter balansedagen, er klassifisert som omløpsmidler. Gjeld, som har løpetid over ett år, er oppført som langsiktig gjeld. Dette gjelder selv om gjenstående løpetid er mindre enn et år dersom lånet forventes refinansiert og videreført. Anleggsmidler vurderes til anskaffelseskost, men nedskrives til virkelig verdi når verdifallet forventes ikke å være forbigående. Anleggsmidler, som forringes i verdi, avskrives lineært over forventet økonomisk levetid. Omløpsmidler vurderes til laveste av anskaffelseskost og virkelig verdi.

Skip

Skip balanseføres til anskaffelseskost fratrukket akkumulert avskrivning og eventuell nedskrivning. Avskrivning er lineær og fastsettes ut fra en vurdering av det enkelte skips gjenværende økonomiske levetid. Hvert skip er tilordnet en restverdi. Dersom bokført verdi basert på lineær avskrivning er høyere enn virkelig verdi, foretas nedskrivning i regnskapet. Nedskrivning reverseres i den utstrekning grunnlaget for nedskrivning ikke lenger er tilstede.

Periodisk utført vedlikehold balanseføres og avskrives lineært frem til neste periodiske vedlikehold.

Fordringer

Kundefordringer og andre fordringer balanseføres til pålydende etter fradrag for avsetning til forventet tap. Avsetning til tap gjøres på grunnlag av en individuell vurdering av de enkelte fordringene.

Valuta

Transaksjoner i utenlandsk valuta omregnes til kursen på transaksjonstidspunktet. Pengeposter i utenlandsk valuta omregnes til NOK ved å benytte balansedagens kurs. Effekten av realiserte og urealiserte valutaposter er inkludert under finansielle poster i resultatregnskapet.

Skatter

Selskapet lignes etter de særskilte reglene for rederibeskatning i skatteloven. Selskapet beskattes derfor kun for finansinntekter inkludert valutagevinster og valutatap, samt en skatt basert på hvert skips nettotonnasje. Tonnasjeskatten er klassifisert som driftskostnad i resultatregnskapet. Selskapet har til hensikt å forbli innenfor rederibeskatningsordningen. Det avsettes derfor kun utsatt skatt på midlertidige forskjeller som oppstår innenfor ordningen.

Finansielle instrumenter

Finansielle instrumenter som benyttes som sikring av valuta- og renterisikoer balanseføres ikke.

Kontantstrømpstilling

Selskapet benytter den indirekte metoden ved utarbeidelse av kontantstrømpstillingen.



Noter Kjemikalietank AS - 2022

Note 2 Transaksjoner med nærstående parter

Kostnader:

Forretningsførsel (Seatrans AS)	873 528
Kommisjon (Seatrans AS)	2 194 092
Administrasjonskostnader (Stødig Ship Management AS)	6 588 417
Hyrekostnader (Stødig Crewing I AS)	37 215 152
Hyrekostnader (Stødig Bemanning AS)	74 724
Hyrekostnader (Stødig Crewing II AS)	2 746 663

Inntekter:

Fraktinntekter (Seatrans Chemical Tankers AS)	174 525 305
---	-------------

Note 3 Anleggsmidler

	Trans Emerald	Trans Chemica	Trans Holm	Totalt
Anskaffelseskost 1.1	128 872 676	120 889 402	55 973 605	305 735 683
Akk. avskrivninger 1.1	-71 056 317	-46 162 728	-30 363 495	-147 582 541
Tilgang/-avgang	-	-	179 744	179 744
Årets avskrivninger	-5 808 473	-7 619 217	-8 665 538	-22 093 228
Balansført verdi 31.12	52 007 886	67 107 457	17 124 316	136 239 658

Anskaffelseskost 31.12	128 872 676	120 889 402	56 153 349	305 915 427
Akk. avskrivninger 31.12	-76 864 790	-53 781 945	-39 029 033	-169 675 769

Økonomisk levetid	25	25	25	
Restverdi USD *	1 000 000	1 500 000	1 000 000	3 500 000
Avskrivningsplan	lineær	lineær	lineær	lineær

* Omregnet til NOK til kurs på kjøpsdato for skipet.

Aktivert periodisk vedlikehold	Trans Emerald	Trans Chemica	Trans Holm	Totalt
Balansført 1.1	3 723 217	2 573 637	8 480 133	14 776 987
Tilgang i år	1 072 972	355 207	481 675	1 909 854
Avskrivninger i år	-3 161 103	-2 324 402	-4 430 305	-9 915 810
Aktivert periodisk vedlikehold	1 635 086	604 442	4 531 503	6 771 031

Note 4 Honorar

Selskapet har ingen ansatte. Det er ikke gitt lån eller sikkerhetsstillelse til fordel for medlemmer av styret eller andre ledende personer.

Honorar	2022	2021
Ordinær revisjon, ekskl. mva	45 400	38 800
Styrehonorar	336 600	336 600
Arbeidsgiveravgift av styrehonorar	47 528	47 551



Noter Kjemikalietank AS - 2022

Note 5 Skatt

	2022	2021
Årets skattekostnad:		
Betalbar skatt	101 394	126 743
Endring utsatt skatt i årets skattekostnad	-101 394	-95 714
Årets skattekostnad	-	31 029
Finansinntekt innenfor rederibeskatning	2022	2021
Renteinntekt	119 801	-
Skattepliktig valutagevinst/-tap	764 486	95 636
Rentefradrag	-871 811	-433 218
Annen finanskostnad	-52 045	-45 096
Skattepliktig finansinntekt	-39 569	-374 337
Betalbar skatt finansresultat	-	-
Betalbar skatt vedr inntreden i rederiskatteordningen	2022	2021
Inntekt fra gevinst og tapskonto	460 883	576 104
Betalbar skatt vedr inntreden	101 394	126 743
Utsatt skatt:	2022	2021
Gevinst og tapskonto	1 843 530	2 304 413
Grunnlag utsatt skatt	1 843 530	2 304 413
Balanseført utsatt skatt	405 577	484 273
Utsatt skattefordel:	2022	2021
Langsiktig gjeld	-745 729	-1 195 528
Underskudd til fremføring	15 049 816	15 010 247
Grunnlag utsatt skattefordel	14 304 087	13 814 719
Underskudd til fremføring	15 049 816	15 010 247
Utsatt skattefordel ikke balanseført	3 146 899	3 039 238

Note 6 Kortsiktige fordringer og kortsiktig gjeld

	2022	2021
Kortsiktige fordringer		
Kortsiktige fordringer samarbeidende selskap	16 884 716	11 130 354
Forskuddsbetalte kostnader	514 622	621 958
Merverdiavgift til gode	430 311	401 234
Sum kortsiktige fordringer	17 829 649	12 153 545
Kortsiktig gjeld	2022	2021
Kortsiktig gjeld samarbeidende selskap	3 800 329	2 023 219
Påløpt rentekostnad	935 369	733 221
Andre påløpte kostnader/avsetninger	780 817	580 719
Sum kortsiktig gjeld	5 516 516	3 337 159

Selskapet har ikke kortsiktig fordringer eller gjeld med løpetid utover et år.



Noter Kjemikalietank AS - 2022

Note 7 Aksjekapital og aksjonærinformasjon

Selskapets aksjekapital er kr 5 000 000, fordelt på 1 000 000 aksjer à kr 5.

Aksjonærer	Antall aksjer	Eierandel/	
		Stemmeandel	Styremedlem med eierinteresse
Skips AS Sol	230 538	23,1 %	Lars Helge Kyrkjebø, Kine Kyrkjebø
Vasconia Invest AS	230 538	23,1 %	Johan G. Hvide, Johan C. Hvide
Aquila og Sirius AS	230 538	23,1 %	Johan G. Hvide, Johan C. Hvide
Solfjord AS	230 538	23,1 %	Lars Helge Kyrkjebø, Kine Kyrkjebø
Kjøde Transport AS	51 899	5,2 %	
Kjøde Marin AS	25 949	2,6 %	Tom Kjåde
Total	1 000 000	100 %	

Note 8 Egenkapital

	Aksjekapital	Annen innskutt kapital	Annen egenkapital	Sum egenkapital
Egenkapital 1.1	5 000 000	15 700 000	56 020 787	76 720 787
Resultat hittil i år			53 414 531	53 414 531
Utbetalt utbytte			-20 000 000	-20 000 000
Egenkapital	5 000 000	15 700 000	89 435 318	110 135 318

Note 9 Gjeld til kredittinstitusjoner

Pantegjeld DNB		Balansført verdi	Valutakurs
Lån Trans Emerald	USD 909 952	NOK 9 014 530	9,9066
Lån Trans Emerald	EUR 2 785 233	NOK 29 390 337	10,5522
Lån Trans Chemica	USD 1 061 611	NOK 10 516 951	9,9066
Lån Trans Chemica	EUR 3 249 439	NOK 34 288 726	10,5522
Sum balansført verdi pantegjeld		NOK 83 210 544	
Periodiserte lånekostnader		NOK -514 854	
Sum annen langsiktig gjeld		NOK 82 695 690	

Avdragsprofil	2023	2024
USD	373 750	1 597 813
EUR	1 151 104	4 883 568

Balansført verdi av pantsatte eiendeler:	
Balansført verdi på skipene	136 239 658
Balansført verdi bankkonto	41 979 796
Balansført verdi enkle pengekrav	17 329 407
Sum panteverdi	195 548 862

Kjemikalietank AS - Org.nr. 992786116

Dokumentet er elektronisk signert



Noter Kjemikalietank AS - 2022

Note 10 Forpliktelser

Selskapet er medlem av Seatrans sine forsikringspooler for kasko (Hull & Machinery) og tidstap (Loss of Hire) hvor alle selskaper og skip tilknyttet Seatrans Gruppen er medlem. Hvert skip er tildelt en fordelingsnøkkel i henhold til kasko-poolen og tidstaps-poolen.

For kasko skader dekker poolen differansen mellom skipets egenandel (NOK 300.000) og polisens egenandel (NOK 1.350.000).

I tidstap-poolen er skipets egenandel 7 dager, tidstap-poolen dekker de neste 14 dagene, og assurandørene dekker det overstigende fra 21 dager og opp til avtalt dekning. Forsikringspoolene gjøres opp ved årsslutt og poolkostnadene fordeles i henhold til kalkulert nøkkel.

Selskapene i Seatransgruppens forsikringspool er:

Euro Trans Skips AS	Sea-Cargo Skips AS
Kjemi Trans II AS	Trans Fjord Pte Ltd.
Kjemikalietank AS	



Kjemikalietank ...

Name	Date
Kyrkjebø, Kine	2023-03-09

Identification

 bankID™ Kyrkjebø, Kine



This document contains electronic signatures using EU-compliant PAdES - PDF
Advanced Electronic Signatures (Regulation (EU) No 910/2014 (eIDAS))



Til generalforsamlingen i Kjemikalietank AS

Uavhengig revisors beretning

Konklusjon

Vi har revidert årsregnskapet for Kjemikalietank AS som består av balanse per 31. desember 2022, resultatregnskap og kontantstrømanalyse for regnskapsåret avsluttet per denne datoen og noter til årsregnskapet, herunder et sammendrag av viktige regnskapsprinsipper.

Etter vår mening

- oppfyller årsregnskapet gjeldende lovkrav, og
- gir årsregnskapet et rettvisende bilde av selskapets finansielle stilling per 31. desember 2022, og av dets resultater og kontantstrømmer for regnskapsåret avsluttet per denne datoen i samsvar med regnskapslovens regler og god regnskapsskikk i Norge.

Grunnlag for konklusjonen

Vi har gjennomført revisjonen i samsvar med International Standards on Auditing (ISA-ene). Våre oppgaver og plikter i henhold til disse standardene er beskrevet nedenfor under *Revisors oppgaver og plikter ved revisjonen av årsregnskapet*. Vi er uavhengige av selskapet i samsvar med kravene i relevante lover og forskrifter i Norge og International Code of Ethics for Professional Accountants (inkludert internasjonale uavhengighetsstandarder) utstedt av International Ethics Standards Board for Accountants (IESBA-reglene), og vi har overholdt våre øvrige etiske forpliktelser i samsvar med disse kravene. Innhentet revisjonsbevis er etter vår vurdering tilstrekkelig og hensiktsmessig som grunnlag for vår konklusjon.

Øvrig informasjon

Styret og daglig leder (ledelsen) er ansvarlige for informasjonen i årsberetningen. Øvrig informasjon omfatter informasjon i årsrapporten bortsett fra årsregnskapet og den tilhørende revisjonsberetningen. Vår konklusjon om årsregnskapet ovenfor dekker ikke informasjonen i årsberetningen.

I forbindelse med revisjonen av årsregnskapet er det vår oppgave å lese årsberetningen. Formålet er å vurdere hvorvidt det foreligger vesentlig inkonsistens mellom årsberetningen og årsregnskapet og den kunnskap vi har opparbeidet oss under revisjonen av årsregnskapet, eller hvorvidt informasjon i årsberetningen ellers fremstår som vesentlig feil. Vi har plikt til å rapportere dersom årsberetningen fremstår som vesentlig feil. Vi har ingenting å rapportere i så henseende.

Basert på kunnskapen vi har opparbeidet oss i revisjonen, mener vi at årsberetningen

- er konsistent med årsregnskapet og
- inneholder de opplysninger som skal gis i henhold til gjeldende lovkrav.

PricewaterhouseCoopers AS, Sandviksbodene 2A, Postboks 3984 - Sandviken, NO-5835 Bergen
T: 02316, org. no.: 987 009 713 MVA, www.pwc.no
Statsautoriserte revisorer, medlemmer av Den norske Revisorforening og autorisert regnskapsførerselskap



Ledelsens ansvar for årsregnskapet

Ledelsen er ansvarlig for å utarbeide årsregnskapet og for at det gir et rettviseende bilde i samsvar med regnskapslovens regler og god regnskapsskikk i Norge. Ledelsen er også ansvarlig for slik internkontroll som den finner nødvendig for å kunne utarbeide et årsregnskap som ikke inneholder vesentlig feilinformasjon, verken som følge av misligheter eller utilsiktede feil.

Ved utarbeidelsen av årsregnskapet må ledelsen ta standpunkt til selskapets evne til fortsatt drift og opplyse om forhold av betydning for fortsatt drift. Forutsetningen om fortsatt drift skal legges til grunn for årsregnskapet så lenge det ikke er sannsynlig at virksomheten vil bli avvirket.

Revisors oppgaver og plikter ved revisjonen av årsregnskapet

Vårt mål er å oppnå betryggende sikkerhet for at årsregnskapet som helhet ikke inneholder vesentlig feilinformasjon, verken som følge av misligheter eller utilsiktede feil, og å avgi en revisjonsberetning som inneholder vår konklusjon. Betryggende sikkerhet er en høy grad av sikkerhet, men ingen garanti for at en revisjon utført i samsvar med ISA-ene, alltid vil avdekke vesentlig feilinformasjon. Feilinformasjon kan oppstå som følge av misligheter eller utilsiktede feil. Feilinformasjon er å anse som vesentlig dersom den enkeltvis eller samlet med rimelighet kan forventes å påvirke de økonomiske beslutningene som brukerne foretar på grunnlag av årsregnskapet.

For videre beskrivelse av revisors oppgaver og plikter vises det til:
<https://revisorforeningen.no/revisjonsberetninger>

Bergen, 9. mars 2023
PricewaterhouseCoopers AS

Jon Haugervåg
Statsautorisert revisor
(elektronisk signert)



 Securely signed with Brevio

Revisjonsberetning

Signers:

Name	Method	Date
Haugervåg, Jon	BANKID	2023-03-09 20:04

This document package contains:

- Closing page (this page)
- The original document(s)
- The electronic signatures. These are not visible in the document, but are electronically integrated.



This file is sealed with a digital signature.
The seal is a guarantee for the authenticity
of the document.