



ÅRSREGNSKAPET FOR REGNSKAPSÅRET 2021 - GENERELL INFORMASJON

Enheten

Organisasjonsnummer: 880 708 872
Organisasjonsform: Aksjeselskap
Foretaksnavn: SODEXO REMOTE SITES NORWAY AS
Forretningsadresse: Vassbotnen 1
4313 SANDNES

Regnskapsår

Årsregnskapets periode: 01.09.2020 - 31.08.2021

Konsern

Mørselskap i konsern: Ja
Konsernregnskap lagt ved: Ja

Regnskapsregler

Regler for små foretak benyttet: Nei
Benyttet ved utarbeidelsen av årsregnskapet til selskapet: Forenklet IFRS
Benyttet ved utarbeidelsen av årsregnskapet til konsernet: -

Årsregnskapet fastsatt av kompetent organ

Bekreftet av representant for selskapet: May Britt Lilletvedt
Dato for fastsettelse av årsregnskapet: 20.12.2021

Grunnlag for avgivelse

År 2021: Årsregnskapet er elektronisk innlevert
År 2020: Tall er hentet fra elektronisk innlevert årsregnskap fra 2021

Det er ikke krav til at årsregnskapet m.v. som sendes til Regnskapsregisteret er undertegnet. Kontrollen på at dette er utført ligger hos revisor/enhetens øverste organ. Sikkerheten ivaretas ved at innsender har rolle/rettighet for innsending av årsregnskapet via Altinn, og ved at det bekreftes at årsregnskapet er fastsatt av kompetent organ.

Brønnøysundregistrene, 19.04.2023



Resultatregnskap

Beløp i: NOK	Note	2021	2020
RESULTATREGNSKAP			
Inntekter			
Salgsinntekt	1	113 546 892	99 587 019
Sum inntekter		113 546 892	99 587 019
Kostnader			
Varekostnad		11 750 643	12 185 282
Lønnskostnad	2, 3, 4	71 861 944	63 707 972
Avskrivning på varige driftsmidler og immaterielle eiendeler	6	851 947	840 297
Annen driftskostnad	2, 3	8 501 141	10 843 688
Sum kostnader		92 965 675	87 577 239
Driftsresultat		20 581 217	12 009 780
Finansinntekter og finanskostnader			
Annen renteinntekt		2 130	512 870
Annen finansinntekt		13 443	22 190
Sum finansinntekter		15 573	535 060
Annen rentekostnad		63 460	67 077
Annen finanskostnad		20 548	27 983
Sum finanskostnader		84 008	95 060
Netto finans		-68 435	440 000
Ordinært resultat før skattekostnad		20 512 782	12 449 780
Skattekostnad på ordinært resultat	5	4 523 932	2 741 247
Ordinært resultat etter skattekostnad		15 988 850	9 708 533
Årsresultat		15 988 850	9 708 533
Overføringer og disponeringer			
Overført til annen egenkapital	13	15 988 851	9 708 533
Sum overføringer og disponeringer		15 988 851	9 708 533



Balanse

Beløp i: NOK	Note	2021	2020
BALANSE - EIENDELER			
Anleggsmidler			
Immaterielle eiendeler			
Utsatt skattefordel	5	33 794	302 026
Sum immaterielle eiendeler		33 794	302 026
Varige driftsmidler			
Driftsløsøre, inventar, verktøy, kontormaskiner og lignende	6	128 961	193 608
Bruksrett på eiendeler	6	1 512 639	2 285 194
Sum varige driftsmidler		1 641 600	2 478 802
Finansielle anleggsmidler			
Investering i datterselskap	7	3 510 000	3 510 000
Sum finansielle anleggsmidler		3 510 000	3 510 000
Sum anleggsmidler		5 185 394	6 290 828
Omløpsmidler			
Varer			
Varer	8	699 760	754 671
Sum varer		699 760	754 671
Fordringer			
Kundefordringer	9	17 436 699	9 802 931
Andre fordringer	9	2 916 766	441 557
Konsernfordringer	10	67 387 484	57 114 934
Sum fordringer		87 740 949	67 359 422
Bankinnskudd, kontanter og lignende			
Bankinnskudd, kontanter og lignende	11	5 224 366	4 122 768
Sum bankinnskudd, kontanter og lignende		5 224 366	4 122 768
Sum omløpsmidler		93 665 075	72 236 861
SUM EIENDELER		98 850 469	78 527 689



Balanse

Beløp i: NOK	Note	2021	2020
BALANSE - EGENKAPITAL OG GJELD			
Egenkapital			
Innskutt egenkapital			
Aksjekapital	12, 13	30 000 000	30 000 000
Annen innskutt egenkapital	13	1 089 851	1 089 851
Sum innskutt egenkapital		31 089 851	31 089 851
Opptjent egenkapital			
Annen egenkapital	13	29 322 587	13 333 736
Sum opptjent egenkapital		29 322 587	13 333 736
Sum egenkapital		60 412 438	44 423 587
Gjeld			
Langsiktig gjeld			
Annen langsiktig gjeld			
Leieforpliktelse langsiktig	9	750 232	1 538 563
Sum annen langsiktig gjeld		750 232	1 538 563
Sum langsiktig gjeld		750 232	1 538 563
Kortsiktig gjeld			
Leverandørgjeld		5 520 099	3 928 460
Betalbar skatt	5	6 058 803	3 772 031
Skyldige offentlige avgifter		10 639 687	10 031 118
Annen kortsiktig gjeld	9	14 669 851	14 059 556
Leieforpliktelse kortsiktig		799 360	774 374
Sum kortsiktig gjeld		37 687 800	32 565 539
Sum gjeld		38 438 032	34 104 102
SUM EGENKAPITAL OG GJELD		98 850 470	78 527 689



Brønnøysundregistrene

ÅRSREGNSKAP FOR REGNSKAPSÅRET 2021 - GENERELL INFORMASJON

Journalnummer: 2022 134338

Enheten

Organisasjonsnummer: 880 708 872
Organisasjonsform: Aksjeselskap
Foretaksnavn: SODEXO REMOTE SITES NORWAY AS
Forretningsadresse: Vassbotnen 1
4313 SANDNES

Regnskapsår

Årsregnskapets periode: 01.09.2020 - 31.08.2021

Konsern

Morselskap i konsern: Ja
Konsernregnskap lagt ved: Ja

Regnskapsregler

Regler for små foretak benyttet: Nei
Benyttet ved utarbeidelsen av
årsregnskapet til selskapet: Forenklet IFRS
Benyttet ved utarbeidelsen av
årsregnskapet til konsernet: -

Årsregnskapet fastsatt av kompetent organ

Bekreftet av representant for selskapet: May Britt Lilletvedt
Dato for fastsettelse av årsregnskapet: 20.12.2021

Grunnlag for avgivelse

År 2021: Årsregnskap er elektronisk innlevert.
År 2020: Tall er hentet fra elektronisk innlevert årsregnskap fra 2021.

Det er ikke krav til at årsregnskapet m.v. som sendes til Regnskapsregisteret er undertegnet. Kontrollen på at dette er utført ligger hos revisor/enhetens øverste organ. Sikkerheten ivaretas ved at innsender har rolle/rettighet for innsending av årsregnskapet via Altinn, og ved at det bekreftes at årsregnskapet er fastsatt av kompetent organ.

Brønnøysundregistrene, 07.03.2022



Organisasjonsnr: 880 708 872
SODEXO REMOTE SITES NORWAY AS

RESULTATREGNSKAP

Beløp i: NOK	Note	2021	2020
RESULTATREGNSKAP			
Inntekter			
Salgsinntekt	1	113 546 892	99 587 019
Sum inntekter		113 546 892	99 587 019
Kostnader			
Varekostnad		11 750 643	12 185 282
Lønnskostnad	2, 3, 4	71 861 944	63 707 972
Avskrivning på varige driftsmidler og immaterielle eiendeler	6	851 947	840 297
Annen driftskostnad	2, 3	8 501 141	10 843 688
Sum kostnader		92 965 675	87 577 239
Driftsresultat		20 581 217	12 009 780
Finansinntekter og finanskostnader			
Annen renteinntekt		2 130	512 870
Annen finansinntekt		13 443	22 190
Sum finansinntekter		15 573	535 060
Annen rentekostnad		63 460	67 077
Annen finanskostnad		20 548	27 983
Sum finanskostnader		84 008	95 060
Netto finans		-68 435	440 000
Ordinært resultat før skattekostnad		20 512 782	12 449 780
Skattekostnad på ordinært resultat	5	4 523 932	2 741 247
Ordinært resultat etter skattekostnad		15 988 850	9 708 533
Årsresultat		15 988 850	9 708 533
Overføringer og disponeringer			
Overført til annen egenkapital	13	15 988 851	9 708 533
Sum overføringer og disponeringer		15 988 851	9 708 533



Organisasjonsnr: 880 708 872
SODEXO REMOTE SITES NORWAY AS

BALANSE

Beløp i: NOK	Note	2021	2020
BALANSE - EIENDELER			
Anleggsmidler			
Immaterielle eiendeler			
Utsatt skattefordel	5	33 794	302 026
Sum immaterielle eiendeler		33 794	302 026
Varige driftsmidler			
Driftsløsøre, inventar, verktøy, kontormaskiner og lignende			
	6	128 961	193 608
Bruksrett på eiendeler	6	1 512 639	2 285 194
Sum varige driftsmidler		1 641 600	2 478 802
Finansielle anleggsmidler			
Investerings i datterselskap	7	3 510 000	3 510 000
Sum finansielle anleggsmidler		3 510 000	3 510 000
Sum anleggsmidler		5 185 394	6 290 828
Omløpsmidler			
Varer			
Varer	8	699 760	754 671
Sum varer		699 760	754 671
Fordringer			
Kundefordringer	9	17 436 699	9 802 931
Andre fordringer	9	2 916 766	441 557
Konsernfordringer	10	67 387 484	57 114 934
Sum fordringer		87 740 949	67 359 422
Bankinnskudd, kontanter og lignende			
Bankinnskudd, kontanter og lignende			
	11	5 224 366	4 122 768
Sum bankinnskudd, kontanter og lignende		5 224 366	4 122 768
Sum omløpsmidler		93 665 075	72 236 861
SUM EIENDELER		98 850 469	78 527 689
BALANSE - EGENKAPITAL OG GJELD			
Egenkapital			
Innskutt egenkapital			
Aksjekapital	12, 13	30 000 000	30 000 000



Annen innskutt egenkapital	13	1 089 851	1 089 851
Sum innskutt egenkapital		31 089 851	31 089 851
Opptjent egenkapital			
Annen egenkapital	13	29 322 587	13 333 736
Sum opptjent egenkapital		29 322 587	13 333 736
Sum egenkapital		60 412 438	44 423 587
Gjeld			
Langsiktig gjeld			
Annen langsiktig gjeld			
Leieforpliktelse langsiktig	9	750 232	1 538 563
Sum annen langsiktig gjeld		750 232	1 538 563
Sum langsiktig gjeld		750 232	1 538 563
Kortsiktig gjeld			
Leverandørgjeld		5 520 099	3 928 460
Betalbar skatt	5	6 058 803	3 772 031
Skyldige offentlige avgifter		10 639 687	10 031 118
Annen kortsiktig gjeld	9	14 669 851	14 059 556
Leieforpliktelse kortsiktig		799 360	774 374
Sum kortsiktig gjeld		37 687 800	32 565 539
Sum gjeld		38 438 032	34 104 102
SUM EGENKAPITAL OG GJELD		98 850 470	78 527 689



Organisasjonsnr: 880 708 872
SODEXO REMOTE SITES NORWAY AS

NOTEOPPLYSNINGER - SELSKAP - alle poster oppgitt i hele tall

Note

Regnskapsprinsipper
Se vedlegg

Note
12

Antall aksjer og aksjeeiere

<u>Aksjeklasse</u>	<u>Ant. aksjer</u>	<u>Pålydende</u>	<u>Bokført verdi</u>
Ordinære aksjer	30000.00	1000.00	30000000.00

<u>Aksjeeiere - fritekst</u>	<u>Antall</u>	<u>Eierandel</u>	<u>Aksjeklasse</u>
Sodexo AS	30000.00	100.00%	Ordinære aksjer

<u>Sum</u>	<u>Sum antall</u>	<u>Sum eierandel</u>	
	30000.00	100.00%	

Sodexo Remote Sites Norway AS inngår i konsernregnskapet til Sodexo AB, Dalvägen 22, 169 03 Solna, Sverige og konsernregnskapet kan fås utlevert der.

Note
2

Lønn og ytelser

<u>Lønn</u>	<u>Årets</u>	<u>Fjorårets</u>
	54524027.00	48567269.00

<u>Arbeidsgiveravgift</u>	<u>Årets</u>	<u>Fjorårets</u>
	10353024.00	9271569.00

<u>Pensjonskostnader</u>	<u>Årets</u>	<u>Fjorårets</u>
	3624876.00	3235143.00

<u>Andre ytelser</u>	<u>Årets</u>	<u>Fjorårets</u>
	3360018.00	2633991.00

<u>Sum lønnskostnader</u>	<u>Årets</u>	<u>Fjorårets</u>
	71861945.00	63707972.00

Note
2



Ytelser til ledende personer

Ytelser til daglig leder

<u>Ytelser</u>	<u>Lønn</u>	<u>Pensj.forpl.</u>	<u>Andre godtgj.</u>
	1450400.00	97680.00	108000.00

Daglig leder har en bonusavtale hvor maks oppnåelse gir 25% av årslønn basert på ulike måltall.

Note

2

Ytelser til andre ledende personer

Note

2

Ytelser til revisjon

<u>Revisjon</u>	<u>Årets</u>	<u>Fjorårets</u>
	130300.00	127200.00
<u>Andre tjenester</u>	<u>Årets</u>	<u>Fjorårets</u>
	4783.00	49344.00
<u>Sum godtgjørelse til revisor</u>	<u>Årets</u>	<u>Fjorårets</u>
	135083.00	176544.00

Mva er ikke inkludert i revisjonshonoraret.

Note

2

Antall årsverk i regnskapsåret

Virksomheten har hatt følgende antall årsverk:
89.00

Note

3

Obligatorisk tjenstepensjon

Er virksomheten pliktig til å ha tjenstepensjonsordning etter lov:
Ja

Oppfyller pensjonsordning lovkravene: Ja

Note

Lån og sikkerhetsstillelse til ledende personer og aksjeeiere



Note
9

Kundefordringer

Sodexo Remote Sites Norway AS har ingen fordringer med forfall senere enn ett år eller langsiktig gjeld med forfall senere enn 5 år. Andre fordringer består primært av fordringer på leverandører knyttet til markedsstøtte og forskuddsbetalte kostnader.

Note
11

Bankinnskudd

<u>Bundne skattetreksmidler</u>	<u>Beløp</u>
	5224366.00

I Norge er det etablert en konsernkontoordning hvor Sodexo AS iht avtale er innehaver, mens de andre selskapene i Norge inkl. Sodexo Remote Sites Norway AS er underkontoinnhavere / deltakere. Banken kan avregne ethvert trekk og inntående beløp mot hverandre slik at nettoposisjon representerer mellomværende mellom banken og Sodexo AS. Pr 31 august 2021 er netto innskudd på 67 387 TNOK. Sodexo Remote Sites Norway AS har således fordring til Sodexo AS i konsernkontoordningen.

Note
9

Gjeld

Avsetning for forpliktelser er forkortet til: "Avs.forpl"

Annen langsiktig gjeld er forkortet til: "A.L.gjeld"

Kortsiktig gjeld er forkortet til: "K. gjeld"

Sodexo Remote Sites Norway AS har ingen fordringer med forfall senere enn ett år eller langsiktig gjeld med forfall senere enn 5 år. Annen kortsiktig gjeld består primært av skyldig feriepenger, bonusavsetning og avsetning for påløpte kostnader. Selskapet har en større leieavtale knyttet til kontor i Vassbotnen 1 som er behandlet etter IFRS16 og klassifisert under gjeld; - Kortsiktig gjeld med 799 369,- Leieforpliktelse kortsiktig - Langsiktig gjeld med 750 232,- Leieforpliktelse langsiktig Leieavtalen er for perioden 1 september 2017 - 31 juli 2023.

Note
14

Pantstillelser og garantier m.v.

Note
6

Varige driftsmidler/anleggsmidler



Driftsløsøre, inventar o.l. er forkortet til: "Drift/inv"

Maskiner og anlegg er forkortet til: "Mask/anl"

Tomter, bygninger og annen fast eiendom er forkortet til: "T/B/AFE"

<u>Anskaff. kost 01.01.</u>	<u>Drift/inv</u>	<u>Mask/anl</u>	<u>T/B/AFE</u>	<u>Sum</u>
	302688.00			
<u>Tilgang i året</u>	<u>Drift/inv</u>	<u>Mask/anl</u>	<u>T/B/AFE</u>	<u>Sum</u>
	0.00			
<u>Avgang i året</u>	<u>Drift/inv</u>	<u>Mask/anl</u>	<u>T/B/AFE</u>	<u>Sum</u>
	0.00			
<u>Anskaff. kost 31.12.</u>	<u>Drift/inv</u>	<u>Mask/anl</u>	<u>T/B/AFE</u>	<u>Sum</u>
	302688.00			
<u>Akk.av-/nedskr.31.12.</u>	<u>Drift/inv</u>	<u>Mask/anl</u>	<u>T/B/AFE</u>	<u>Sum</u>
	173727.00			
<u>Bal.ført verdi 31.12.</u>	<u>Drift/inv</u>	<u>Mask/anl</u>	<u>T/B/AFE</u>	<u>Sum</u>
	128961.00			
<u>Årets av-/nedskrivn.</u>	<u>Drift/inv</u>	<u>Mask/anl</u>	<u>T/B/AFE</u>	<u>Sum</u>
	64647.00			

Selskapet har kun en større leieavtale som er behandlet etter IFRS16 og klassifisert under bruksrett på eiendeler. Det gjelder leieavtale knyttet til kontoret i Vassbotnen 1, Sandnes for perioden 1 september 2017 - 31 juli 2023. Balanseført verdi pr 31 august 2021 er 1 512 639,- og gjenspeiler verdi av leien til utløp av leiekontrakt. Årlig verdifall i balanseført eiendel vil tilsvare 1 års leiekostnad knyttet til avtalen. Leieavtalen er for perioden 1 september 2017 - 31 juli 2023.

Note
13

Egenkapital

Aksjekapital er forkortet til: "Aksjekap"

Annen innskutt egenkapital er forkortet til: "A.innsk.EK"

<u>Egenkap. 31.12. forrige år</u>	<u>Aksjekap</u>	<u>Overkurs</u>	<u>A.innsk.EK</u>
	30000000.00		1089851.00
<u>Egenkapital 01.01.</u>	<u>Aksjekap</u>	<u>Overkurs</u>	<u>A.innsk.EK</u>
	30000000.00		1089851.00

Egenkapital

Opptjent egenkapital er forkortet til: "Opptj.EK"

<u>Egenkap. 31.12. forrige år</u>	<u>Opptj.EK</u>	<u>Udekket tap</u>	<u>Sum</u>
-----------------------------------	-----------------	--------------------	------------



	13333736.00		44423587.00
<u>Egenkapital 01.01.</u>	<u>Opptj.EK</u>	<u>Udekket tap</u>	<u>Sum</u>
	29322587.00		60412438.00
<u>Årsresultat</u>	<u>Opptj.EK</u>	<u>Udekket tap</u>	<u>Sum</u>
	15988851.00		15988851.00

Note

Noteopplysninger ut over minimumskravene for små foretak
Se vedlegg



DocuSign Envelope ID: A05652F5-61A0-45B1-B182-6A48ED78DA5A



Sodexo Remote Sites Norway AS

Årsberetning 2021

Virksomhetens art

Selskapet tilbyr forpleining og facility management tjenester til olje og gass industrien i Norge. Selskapet har kun aktivitet på faste installasjoner. Selskapet er en del av det internasjonale konsernet Sodexo og 100 % av aksjekapitalen innehas av Sodexo AS. Selskapet har hovedkontor i Vassbotnen 1, 4313 Sandnes.

Selskapet har avvikende regnskapsår med årsavslutning pr. 31.08.2021.

Styret mener at årsberetningen gir et rettviseende bilde av Sodexo Remote Sites Norway AS' eiendeler, gjeld, finansielle stilling og resultat.

Fortsatt drift

Årsregnskapet er avlagt under forutsetning om fortsatt drift og styret bekrefter at forutsetningen om fortsatt drift er tilstede.

Arbeidsmiljø og personale

Sykefraværet i selskapet var på 8,4% i 2021 mot 12,4% i 2020. Selskapet vil fortsette å ha fokus på sykefraværet og arbeide for å redusere dette. Sykefraværsdager er på 2 419 av totalt 28 875 lønningdager. Tilsvarende tall for 2020 var 3 157 av totalt 24 646 lønningdager.

Det er i regnskapsåret ikke registrert personskader. Selskapet har stort fokus på HMS.

Sodexo Remote Sites Norway AS inngikk i 2003 avtale om Inkluderende Arbeidslivsavtale (IA) med Arbeidslivssenteret i Rogaland.

Gjennom regnskapsåret har selskapet opprettholdt fokuset på arbeidsmiljøet. Selskapet gjennomfører jevnlig medarbeidertilfredshetsundersøkelser for alle ansatte med sikte på å måle engasjementnivået. Våren 2020 ble et nytt globalt måleverktøy implementert. Som tidligere måles de grunnleggende driverne for medarbeiderengasjement, men det nye verktøyet er mer effektivt med hensyn til gjennomføring og det legges derfor opp til årlige målinger fremover. Resultatet fra undersøkelsen viste et engasjementnivå på 72,6%, en endring på - 8% poeng sammenlignet med forrige undersøkelse (resultatene er knyttet til segmentet selskapet er en del av). Nedgangen ses i sammenheng med TUPE av personell ved overtakelse knyttet til nye kontrakter. Bedriften har i tillegg utført en mer omfattende psykososial medarbeiderundersøkelse i samarbeid med bedriftshelsetjenesten. Undersøkelsen har ført i til aksjoner tilpasset funn på de ulike installasjonene.

Selskapets AMU(arbeidsmiljøutvalg) har regelmessig avholdt møter i regnskapsåret.



DocuSign Envelope ID: A05652F5-61A0-45B1-B182-6A48ED78DA5A

Miljørapportering

Selskapets virksomhet forurenser ikke det ytre miljø i særlig grad. Gjennom perioden har Sodexo videreført sitt program Waste Watch for å redusere svinn innen matproduksjon og- servering. Selskapet har innført veing og rapportering av matavfall på samtlige driftsenheter. Resultatene deles med kundene i kvartalsvise møter for å øke bevissthet rundt miljø og bærekraft. Selskapet har også implementert Klimato på en driftsenhet og er i dialog med andre kunder med hensyn på implementering. Dette medfører økt bevissthet rundt matproduksjon og CO2 utslipp.

Sodexo har en rekke aktiviteter som en del av selskapets bærekraftsplan Better Tomorrow 2025 og har definert ni forpliktelser og klare mål for 2025. Forpliktelsene har fokus på individer, samfunn og miljøet og hvordan disse dimensjonene forplikter oss som arbeidsgiver, servicetilbyder og samfunnsaktør. Sodexo utgir også en egen samsfunnsansvarsrapport for virksomheten i Norge.

Selskapets virksomhet er ikke regulert av konsesjoner eller pålegg.

Fremtidig utvikling

Selskapet har en relativt liten markedsandel i sitt segment, og det har vært svært få muligheter i markedet offshore de siste 3 årene. Det er forventning om større anbudsprosesser både i 2022 og i 2023. Selskapet jobber for å øke konkurranseevnen i dette markedet gjennom å ta i bruk innovasjoner, forbedre innkjøpsavtaler og ved å styrke bærekrafts profilen vår. Selskaper investerer i teknologi og ekspertise for å utvikle tjenestene våre både med tanke på kvalitet og effektivitet. Selskapet følger med på forretningsmulighetene innenfor fornybar energi som for eksempel offshore vind. Fremtidig utvikling er avhengig av aktivitet på norsk sokkel, samt pris på olje og nye aktører i markedet

Selskapets ledelse har gjennomført vesentlige endringer som har hatt god effekt på resultatet for FY21. Videre vil selskapet øke sin konkurransekraft gjennom sterk fokus på kostnader, implementering av ny teknologi og nye arbeidsmetoder.

Likestilling i virksomheten

Selskapet hadde totalt 75 ansatte hvorav 43 % (32) kvinner og 57 % (43) menn pr. 31.08.21.

Styret består av 6 medlemmer (2 kvinner og 4 menn), 2 varamedlemmer (2 menn) og 2 observatører (1 kvinne og 1 mann).

Blant tiltak på likestillingsområdet kan nevnes at selskapet har en målsetning om økt mangfold i ledende posisjoner. Herunder at det ved rekruttering og forfremmelser søkes å oppnå en balansert sammensetning av kvinner og menn i alle deler av selskapet med krav om minimum en 60/40-fordeling. Selskapets rekrutteringspolicy krever at det blant sluttkandidater alltid skal finnes minst én kandidat som muliggjør at en 60/40-fordeling kan oppnås eller opprettholdes. Selskapet deltok i SHE Index-målingen for 2021 og endte blant topp 10 målt opp mot alle sektorer i Norge. Selskapet har videre egen strategi for å identifisere og følge opp kvinnelige talenter.

	FY21			
	Off site Management	Off site Employees	On site Management	On site Employees
Menn	38 %	67 %	90 %	54 %
Kvinner	62 %	33 %	10 %	46 %



DocuSign Envelope ID: A05652F5-61A0-45B1-B182-6A48ED78DA5A

Selskapets likestillingsarbeid er naturlig del i de prosesser hvor dette er relevant. Blant eksempler på løpende prosesser hvor tiltak kontinuerlig vurderes, iverksettes og følges opp etter behov kan nevnes: Rekruttering og forfremmelser, talentvurdering og utvikling, lønnsfastsettelse og lønnsrevisjoner. Sistnevnte gjennomføres med utgangspunkt i Hay Grading – struktur og system for vurdering av compensation & benefits i forhold til stillinger, ikke individer.

Retningslinjer og krav på området likestilling og diskriminering er videre nedfelt i sentrale dokumenter som personall håndbok, policies for menneskerettigheter, grunnleggende rettigheter på arbeidsplassen, varsling samt erklæringer vedrørende forretningsetikk og seksuell trakassering. Selskapets har også kurs som inkluderer likestilling og diskriminering. For ledere er noen av kursene obligatoriske og inkluderer tester som må bestås.

Sodexo har en global policy innen mangfold og inkludering og selskapet arbeider aktivt med tiltak på området. Herunder medarbeiderløfter for å sikre en rettferdig og god behandling av de ansatte gjennom hele ansettelsesforholdet, fra rekruttering til avslutning.

Selskapet har etiske prinsipper som alle forplikter seg til å etterleve. Prinsippene bygger på lojalitet, åpenhet, respekt for enkeltindivider og rettferdig konkurranse. Respekt for enkeltindivider innebærer at ingen medarbeidere skal utsettes for diskriminering som følge av nasjonalitet, hudfarge, religion, kjønn, seksuell legning, handikap eller alder.

Finansiell risiko

Markedsrisiko

Selskapet har lav finansiell markedsrisiko. Utvikling i valutakurser både direkte og indirekte kan utgjøre en økonomisk risiko for selskapet, dog relativt lav da transaksjoner i hovedsak er i norske kroner. Som følge av dette er det ikke inngått avtaler som reduserer denne risikoen pr. 31 08 2021.

Kreditrisiko

Risikoen for at debitorer og samarbeidspartnere ikke er i stand til å oppfylle sine forpliktelser overfor Sodexo Remote Sites Norway AS anses å være lav da debitorerne anses som finansielt solide. Fordringsmassen ved utgangen av året er knyttet til 3 store kunder med god kredittrating (AA). Selskapet har tett oppfølging av utestående fordringer knyttet til disse kundene.

Likviditetsrisiko

Selskapet anser likviditeten som god og foretar fortløpende en vurdering av likviditetssituasjonen.

Resultat, investeringer, finansiering og likviditet

Omsetningen i selskapet ble 113 547 TNOK i 2021 mot 99 587 TNOK i 2020, økningen skyldes vekst hos eksisterende kunder samt nye kunder. Selskapet har i liten grad blitt påvirket av pågående Covid19 pandemi da eksisterende kundene har etterspurt de samme tjenester med samme omfang gjennom året.

Selskapets driftsresultat for 2021 ble 20 581 TNOK mot 12 010 TNOK i 2020. Økning skyldes både omsetningsvekst og nedgang i sykefravær samt kostnadstilpasninger det vil si bedret driftsmargin. Videre har man en netto positiv effekt på konserninterne tjenester da selskapet yter tjenester til øvrige Sodexo selskap i Norge.

Resultat før skatt for 2021 ble 20 513 TNOK mot 12 450 TNOK i 2020.

Kontantstrømoppstilling er utarbeidet etter indirekte metode. Kontantstrøm fra operasjonelle aktiviteter endte på 12 152 TNOK i 2021 kr mot 17 262 TNOK i 2020. Hovedelementer er bedret resultat med + 8 063 TNOK, men samtidig økte kundefordringer med 6 526 TNOK og endring i andre tidsavgreningsposter med - 5 400 TNOK. Netto kontantstrøm endte på 1 102 TNOK mot 540 TNOK i 2020. Forbedring skyldes at man i 2020 hadde utbetaling av konsernbidrag til datterselskap med 4 500 TNOK, noe man ikke har hatt i 2021.



DocuSign Envelope ID: A05652F5-61A0-45B1-B182-6A48ED78DA5A

Selskapets likviditetsbeholdning pr. 31.08.2021 var på 5 224 TNOK, hvorav 5 224 TNOK i bundet kapital, tilsvarende tall for 2020 var likviditetsbeholdning på 4 123 TNOK herav 4 123 TNOK bundet innskudd på skattetrekkkonto. I Norge er det etablert en konsernkontoordning som Sodexo Remote Sites Norway AS er en del av. Pr 31 august 2021 er netto innskudd i ordningen 87 387 TNOK fra Sodexo Remote Sites Norway AS.

Kortsiktig gjeld utgjorde pr. 31.08.2021 98,0% av samlet gjeld i selskapet, resterende er knyttet til langsiktig leieforpliktelse lokaler. For 2020 utgjorde kortsiktig gjeld 95,5%.

Totalkapitalen var ved utgangen av regnskapsåret 98 850 TNOK mot 78 528 TNOK i 2020. Forbedring skyldes primært årets resultat.

Selskapet har en egenkapital på 60 412 TNOK pr. 31.08.2021, mot 44 424 TNOK i 2020. Selskapets egenkapitalandel utgjør 61,1% pr 31 08 2020 mot 56,6% i 2020.


Styret er ikke kjent med forhold av vesentlig betydning som kan påvirke selskapets regnskap eller dets finansielle posisjoner pr. 31.08.2021 og som ikke er reflektert i årsberetningen eller i selskapets regnskap pr. 31.08.2021. Styret er heller ikke kjent med at det er intruffet slike forhold av vesentlig betydning etter 31.08.2021 og frem til datoen for årsberetningen.

Arsresultat og disponeringer

Styret foreslår følgende disponering av resultat i Sodexo Remote Sites Norway AS:

Overført til annen egenkapital (NOK)	15 988 851
Sum disponering	15 988 851

Sandnes, 20.12.2021



Marcel Guinchard
Styreleder




Cunera Vlaar
Styremedlem




Thomas Havnegjerde
Styremedlem



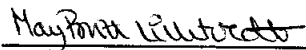
Henning Brenne
Styremedlem



Leif Harall Salomonsen
Styremedlem, ansatte representant



Rahné Junker
Styremedlem, ansatte representant



May Britt Lillevedt
Administrerende Direktør



DocuSign Envelope ID: A05652F5-61A0-45B1-B182-6A48ED78DA5A

Sodexo Remote Sites Norway AS

RESULTATREGNSKAP 01.09 - 31.08

(Beløp i NOK)

	Note	2020/2021	2019/2020
Salgsinntekt	1	<u>113 546 892</u>	<u>99 587 019</u>
Sum driftsinntekt		113 546 892	99 587 019
Varekostnad		11 750 643	12 185 282
Lønnskostnad	2, 3, 4	71 861 944	63 707 972
Avskrivning	6	851 947	840 297
Annen driftskostnad	2, 3	<u>8 501 141</u>	<u>10 843 688</u>
Sum driftskostnad		92 965 675	87 577 239
Driftsresultat		20 581 217	12 009 780
Annen renteinntekt		2 130	512 870
Annen finansinntekt		13 443	22 190
Annen rentekostnad		63 460	67 077
Annen finanskostnad		<u>20 548</u>	<u>27 983</u>
Sum finansposter		-68 434	440 000
Ordinært resultat før skattekostnad		20 512 783	12 449 780
Skattekostnad på ordinært resultat	5	<u>4 523 932</u>	<u>2 741 247</u>
Ordinært resultat		15 988 851	9 708 533
Årsresultat		15 988 851	9 708 533
<i>Opplysninger om:</i>			
Overført til annen egenkapital	13	<u>15 988 851</u>	<u>9 708 533</u>
Sum overføringer		15 988 851	9 708 533
<i>Utvidet resultatregnskap:</i>			
Årsresultat		<u>15 988 851</u>	<u>9 708 533</u>



DocuSign Envelope ID: A05652F5-61A0-45B1-B182-6A48ED78DA5A

Sodexo Remote Sites Norway AS

BALANSE PR. 31.08

(Beløp i NOK)

	Note	2021	2020
EIENDELER			
Anleggsmidler			
<i>Immaterielle eiendeler</i>			
Utsatt skattefordel	5	33 794	302 026
Sum immaterielle eiendeler		<u>33 794</u>	<u>302 026</u>
<i>Varige driftsmidler</i>			
Driftsløsøre, inventar, verktøy, kontormaskiner o.l.	6	128 961	193 608
Bruksrett på eiendeler	6	1 512 639	2 285 194
Sum varige driftsmidler		<u>1 641 600</u>	<u>2 478 803</u>
<i>Finansielle anleggsmidler</i>			
Gjeld til kredittinstitusjoner		0	0
Investeringer i datterselskap	7	3 510 000	3 510 000
Sum finansielle anleggsmidler		<u>3 510 000</u>	<u>3 510 000</u>
Sum anleggsmidler		<u>5 185 394</u>	<u>6 290 829</u>
Omløpsmidler			
<i>Varer</i>			
Varer	8	699 760	754 671
<i>Fordringer</i>			
Kundefordringer	9	17 436 699	9 802 931
Konsernfordringer	10	67 387 484	57 114 934
Andre fordringer	9	2 916 766	441 557
Sum fordringer		<u>87 740 950</u>	<u>67 359 422</u>
Bankinnskudd, kontanter o.l.	11	<u>5 224 366</u>	<u>4 122 768</u>
Sum omløpsmidler		<u>93 665 075</u>	<u>72 236 861</u>
SUM EIENDELER		<u>98 850 470</u>	<u>78 527 690</u>



DocuSign Envelope ID: A05652F5-61A0-45B1-B182-6A48ED78DA5A

Sodexo Remote Sites Norway AS

BALANSE PR. 31.08

(Beløp i NOK)

	Note	2021	2020
EGENKAPITAL OG GJELD			
EGENKAPITAL			
<i>Innskutt egenkapital</i>			
Aksjekapital	12, 13	30 000 000	30 000 000
Annen innskutt egenkapital	13	<u>1 089 851</u>	<u>1 089 851</u>
Sum innskutt egenkapital		<u>31 089 851</u>	<u>31 089 851</u>
<i>Opptjent egenkapital</i>			
Annen egenkapital	13	<u>29 322 587</u>	<u>13 333 736</u>
Sum opptjent egenkapital		<u>29 322 587</u>	<u>13 333 736</u>
Sum egenkapital		<u>60 412 438</u>	<u>44 423 587</u>
GJELD			
<i>Avsetning for forpliktelser</i>			
Leieforpliktelse langsiktig		<u>750 232</u>	<u>1 538 563</u>
Sum annen langsiktig gjeld		<u>750 232</u>	<u>1 538 563</u>
<i>Kortsiktig gjeld</i>			
Leieforpliktelse kortsiktig		799 360	774 374
Leverandørgjeld		5 520 099	3 928 460
Betalbar skatt	5	6 058 803	3 772 031
Skyldige offentlige avgifter		10 639 687	10 031 118
Annen kortsiktig gjeld	9	<u>14 669 851</u>	<u>14 059 556</u>
Sum kortsiktig gjeld		<u>37 687 799</u>	<u>32 565 540</u>
Sum gjeld		<u>38 438 032</u>	<u>34 104 103</u>
SUM EGENKAPITAL OG GJELD		<u>98 850 470</u>	<u>78 527 690</u>

Sandnes, 20.12.2021

For Sodexo Remote Sites Norway AS

Marcel Guinchard
StyreformannCunera Vlaar
StyremedlemThomas Havnegjerde
StyremedlemHenning Brenne
StyremedlemRandi Junker
Styremedlem
Ansatte representantLeif Harald Salomonsen
Styremedlem
Ansatte representantMay Britt Lilletvedt
Administrerende Direktør



DocuSign Envelope ID: A05652F5-61A0-45B1-B182-6A48ED78DA5A

Regnskapsprinsipper

Årsregnskapet for Sodexo Remote Sites Norway AS er utarbeidet etter Forskrift av 21.1.2008 om forenklet anvendelse av internasjonale regnskapsstandarder (IFRS), regnskapsloven og norsk god regnskapskikk. Dette innebærer i hovedsak at innregning og måling følger internasjonale regnskapsstandarder (IFRS) og presentasjon og noteopplysninger er i henhold til norsk regnskapslov og god regnskapskikk. Unntak fra målin og innregning etter full IFRS er forklart under.

I samsvar med forskriften "Forskrift om forenklet anvendelse av internasjonale regnskapsstandarder" – av 21. januar 2008, har selskapet implementert følgende prinsipper og vurderinger i samsvar med IFRS:

- IAS 10.12 og IAS 10.13 er ikke fulgt som følger av at utbytte og konsernbidrag er behandlet etter Norsk Regnskapslov.

Etter Norsk Regnskapslov vil eventuelt vedtatt utbytte av styret bli bokført i regnskapet for inneværende år selv om dette formelt ikke blir vedtatt av generalforsamlingen før generalforsamlingen neste år.

Leieavtaler

IFRS 16 ble vedtatt av EU i oktober 2017. Den nye standarden fjerner det tidligere skillet mellom operasjonelle og finansielle leieavtaler, fordi begge typer avtaler overfører bruksretten til en konkret eiendel fra utleier til leietaker for en spesifikk periode.

For kontrakter som inneholder en leieavtale, skiller man på hvorvidt hver enkelt eiendel som kontrakten omhandler er frittstående eller avhengig av de andre eiendelene i kontrakten, videre skiller man på om kontrakten har elementer som ikke er knyttet til selve leien.

Bruksrett

Bruksretten regnskapsføres til laveste verdi av eiendelen og nåverdi av leie ved leieavtalens begynnelse, fratrukket akkumulerte avskrivninger og eventuelt tap ved verdifall. Balansført verdi av selskapets eiendeler blir vurdert på balansedagen og om det foreligger indikasjoner på verdifall. Dersom det foreligger indikasjoner på verdifall estimeres eiendelens gjenvinnbare beløp. Med gjenvinnbart beløp legger man til grunn høyeste verdi av netto salgspris og bruksverdi.

Leieforpliktelse

Leieforpliktelsen blir innregnet på tidspunktet for leieavtalen. Selskapet måler leieforpliktelsen til nåverdien av leieavgiftene for retten til å bruke den underliggende eiendelen i løpet av leieperioden som ikke betales ved oppstartstidspunktet for avtalen.

Leieperioden representerer den ikke-kansellerbare perioden av leiekontrakten. I tillegg perioder som er dekket av en opsjon enten på å forlenge eller å si opp leiekontrakten dersom selskapet er rimelig sikker på at opsjon vil benyttes.

Leieforpliktelsen måles deretter ved å øke den balanserte verdien for å gjenspeile en eventuell rente på leieforpliktelsen, redusere den balanserte verdien for å gjenspeile de utførte leiebetalingene. Videre eventuell justering av den balanserte verdiene for å ivareta revurderinger leieendringer og liknende.

Unntak

På tidspunktet for inngåelse av en leiekontrakt regnskapsføres både en leieforpliktelse og en tilsvarende bruksrett for alle leieavtaler i selskapets balanse under henholdsvis kortsiktig og langsiktig gjeld og under eiendeler som bruksrett. Følgende unntak gjelder;

- Kortsiktig leieavtaler med varighet under 12 måneder blir ikke balanserte

- Eiendeler med verdi under 45 TNOK er ikke balanserte

Leie knyttet til disse avtalene er løpende bokført som kostnad i resultatregnskapet. Dette i henhold til konsernets retningslinjer.

Selskapet har kun en større leieavtale som er behandlet etter IFRS16 og klassifisert under bruksrett på eiendeler og under kortsiktig og langsiktig gjeld (se note 6 & 9). Ved eventuell inngåelse av nye leieavtaler vil de også måtte vurderes utfra samme prinsipper.

Selskapet benytter avskrivningskravene i IAS 16 Varige driftsmidler ved avskrivning av bruksrett foreiendelen, bortsett fra at bruksretten til eiendelen avskrives fra startdato til opphør av leieperioden.

Salgsinntekter

Inntektsføring ved salg av varer skjer på leveringstidspunktet. Tjenester inntektsføres i takt med utførelsen. Andelen av salgsinntekter som knytter seg til fremtidige serviceytelser balanseres som uopptjent inntekt ved salget, og inntektsføres deretter i takt med levering av ytelsene.

Klassifisering og vurdering av balanseposter

Eiendeler bestemt til varig eie eller bruk er klassifisert som anleggsmidler. Eiendeler som er tilknyttet varekretsløpet er klassifisert som omløpsmidler. Fordringer klassifiseres som omløpsmidler hvis de skal tilbakebetales i løpet av ett år etter utbetalingstidspunktet. For gjeld er analoge kriterier lagt til grunn.

Omløpsmidler vurderes til laveste av anskaffelseskost og virkelig verdi. Kortsiktig gjeld balanseres til nominelt beløp på etableringstidspunktet.

Anleggsmidler vurderes til anskaffelseskost. Varige anleggsmidler som forringes i verdi avskrives lineært over forventet økonomisk



DocuSign Envelope ID: A05652F5-61A0-45B1-B182-6A48ED78DA5A

levetid. Anleggsmidlene nedskrives til virkelig verdi ved verdifall som ikke forventes å være forbigående. Langsiktig gjeld i norske kroner med unntak av andre avsetninger balanseføres til nominelt beløp på etableringstidspunktet.

Varige driftsmidler

Varige driftsmidler balanseføres og avskrives lineært over driftsmidlenes forventede levetid dersom de har antatt levetid over 3 år og har en kostpris som overstiger kr 15.000. Vedlikehold av driftsmidler kostnadsføres løpende under driftskostnader. Påkostninger eller forbedringer tillegges driftsmidlets kostpris og avskrives i takt med driftsmidlet. Skillet mellom vedlikehold og påkostning/forbedring regnes i forhold til driftsmidlets stand ved kjøp av driftsmidlet.

Finansiell leasing

Finansiell leasing av driftsmidler oppføres som anleggsmidler i balansen og leieforpliktelsen klassifiseres som øvrig langsiktig gjeld. Avskrivning, nedskrivning og reversering av nedskrivning presenteres på de respektive linjer i resultatregnskapet. Rentedelen av leiebeløpet vises som annen rentekostnad i resultatregnskapet.

Varebeholdninger

Lager av innkjøpte varer er verdsatt til laveste av anskaffelseskost etter FIFO- prinsippet og virkelig verdi.

Fordringer

Kundefordringer og andre fordringer er oppført i balansen til pålydende. Avsetning til tap på kundefordringer gjøres på grunnlag av modell basert på historiske tap

Valuta

Pengeposter i utenlandsk valuta er vurdert etter kursen ved regnskapsårets slutt.

Pensjoner

Selskapet har etablert innskuddsordning for sine ansatte. Ved innskuddsordninger betaler selskapet innskudd til et forsikringsselskap.

Selskapet har ingen ytterligere betalingsforpliktelse etter at innskuddene er betalt. Innskuddene regnskapsføres som lønnskostnad.

Eventuelle forskuddsbetalte innskudd balanseføres som eiendel (pensjonsmidler) i den grad innskuddet kan refunderes eller redusere framtidige innbetalinger.

Selskapet har gjennom LO/NHO en avtalefestet førtidspensjonsordning (AFP).

Den nye AFP-ordningen, som gjelder fra og med 1. januar 2011 er å anse som en ytelsesbasert flerforetaksordning,

men regnskapsføres som en innskuddsordning frem til det foreligger pålitelig og tilstrekkelig informasjon slik at

selskapet kan regnskapsføre sin proporsjonale andel av pensjonskostnad, pensjonsforpliktelse og pensjonsmidler i ordningen.

Selskapets forpliktelser er dermed ikke balanseført som gjeld.

Skatt

Skattekostnaden i resultatregnskapet omfatter både periodens betalbare skatt og endring i utsatt skatt. Utsatt skatt er beregnet med 22% på grunnlag av de midlertidige forskjeller som eksisterer mellom regnskapsmessige og skattemessige verdier, samt eventuelt ligningsmessig underskudd til fremføring ved utgangen av regnskapsåret. Skatteøkende og skattereduserende midlertidige forskjeller som reverserer eller kan reversere i samme periode er utlignet. Oppføring av utsatt skattefordel på netto skattereduserende forskjeller som ikke er utlignet og underskudd til fremføring, er begrunnet med antatt fremtidig inntjening. Utsatt skatt og skattefordel som kan balanseføres er oppført netto i balansen

Kontantstrømoppstilling

Kontantstrømoppstillingen er utarbeidet etter den indirekte metoden. Kontanter og kontantekvivalenter omfatter kontanter, bankinnskudd og andre kortsiktige, likvide plasseringer som umiddelbart og med uvesentlig kursrisiko kan konverteres til kjente kontantbeløp og med forfallsdato kortere enn tre måneder fra anskaffelsesdato. Innskudd i konsernets cash-pool-ordning klassifiseres som kortsiktig fordring under finansieringsaktiviteter.



DocuSign Envelope ID: A05652F5-61A0-45B1-B182-6A48ED78DA5A

Note 1 Salgsinntekter

Fordeling på virksomhetsområder	2020/2021	2019/2020
Oljerelatert industri (Faste Installasjoner)	113 546 892	99 587 019
Sum	113 546 892	99 587 019

Geografisk fordeling	2020/2021	2019/2020
Norge	113 546 892	99 587 019
Sum	113 546 892	99 587 019

Note 2 Lønnskostnader, antall ansatte, godtgjørelser, lån til ansatte mm.

Lønnskostnader	31.08.21	31.08.20
Lønninger	54 524 027	48 567 269
Arbeidsgiveravgift	10 353 024	9 271 569
Pensjonskostnader	3 624 876	3 235 143
Andre ytelser	3 360 018	2 633 991
Sum	71 861 944	63 707 972

Gjennomsnittlig antall ansatte i løpet av regnskapsåret har vært 89 årsverk (inkl. vikariater/engasjement o.l.)

Ytelser til ledende personer	Daglig leder
Lønn	1 450 400
Pensjonsutgifter	97 680
Annen godtgjørelse	108 000

Daglig leder har en bonusavtale hvor maks oppnåelse gir 25% av årslønn basert på ulike måltall. Det er ikke gitt lån/sikkerhetsstillelse til daglig leder, styreformann eller andre nærstående parter. Det er ingen enkelt lån/sikkerhetsstillelser som utgjør mer enn 5 % av selskapets egenkapital.

Revisor	2020/2021	2019/2020
Kostnadsført godtgjørelse til revisor fordeler seg slik :		
-lovpålagt revisjon (inkl. teknisk bistand med årsregnskap)	130 300	127 200
-andre attestasjonstjenester		-
-skatterådgivning (inkl. teknisk utarbeidelse av ligningspapirer)	4 783	49 344
-annen teknisk bistand		
Sum godtgjørelse til revisor	135 083	176 544

Merverdiavgift er ikke inkludert i revisjonshonoraret.

Note 3 Pensjon

Selskapet har gjennom LO/NHO en avtalefestet førtidspensjonsordning (AFP). Ordningen omfatter 94 ansatte.

Den nye AFP-ordningen, som gjelder fra og med 1. januar 2011 er å anse som en ytelsesbasert flerforetaksordning, men regnskapsføres som en innskuddsordning frem til det foreligger pålitelig og tilstrekkelig informasjon slik at selskapet kan regnskapsføre sin proporsjonale andel av pensjonskostnad, pensjonsforpliktelse og pensjonsmidler i ordningen. Selskapets forpliktelser er dermed ikke balanseført som gjeld.

Balanseført pensjonsforpliktelse relaterer seg til forventet utbetaling knyttet til en underdekning i den tidligere AFP-ordningen, samt forpliktelsen som knytter seg til tidligere ansatte som nå er pensjonister i denne ordningen.

Selskapet har i tillegg en innskuddsbasert ordning som omfatter 94 personer. I tråd med god regnskapsskikk kostnadsføres disse premiebetalingene løpende.

Selskapets pensjonsordninger tilfredsstiller kravene i lov om obligatorisk tjenestepensjon

Årets pensjonskostnad	2020/2021	2019/2020
------------------------------	------------------	------------------



DocuSign Envelope ID: A05652F5-61A0-45B1-B182-6A48ED78DA5A

Kostnadsførte premier AFP	1 319 131	1 094 289
Kostnadsførte premier OTP	2 305 745	2 140 854
Balanseføring av AFP-ordning		
Årets pensjonskostnad	3 624 876	3 235 143

Note 4 Transaksjoner med nærstående parter

Ytelser til ledende ansatte er omtalt i note 2, og mellomværende med konsernselskaper er omtalt i note 10

Selskapets transaksjoner med nærstående parter:	2020/2021	2019/2020
Salg av varer og tjenester		
- Konsernselskaper (administrative tjenester, teknisk assistanse)	25 918 799	19 477 072
Sum salg av varer og tjenester	25 918 799	19 477 072

Varer til nærstående parter er solgt til samme priser og vilkår som benyttes ovenfor eksterne tredjepart.
Tjenester til nærstående parter er solgt til kostpris pluss beregnet fortjeneste på 5%
Konserninterne transaksjoner er primært personalrelaterte (ca 80%) og andre kostnader og gjenspeiles i resultatregnskapet under postene Lønnskostnad og Anne driftskostnad.

Kjøp av varer og tjenester	2020/2021	2019/2020
- Konsernselskaper (administrative tjenester, teknisk assistanse)	10 216 616	9 025 244
Sum kjøp av varer og tjenester	10 216 616	9 025 244

Note 5 Skatt

Beregning av utsatt skatt/utsatt skattefordel og endring i utsatt skatt/utsatt skattefordel

Midlertidige forskjeller	Endring	31.08.21	31.08.20
Anleggsmidler	(45 418)	81 408	35 990
Avsetning for forpliktelser	1 264 654	72 200	1 336 854
Netto midlertidige forskjeller	1 219 236	153 608	1 372 844
Grunnlag for utsatt skatt/skattefordel i balansen	1 219 236	153 608	1 372 844
22% Utsatt skatt / (skattefordel)	(268 232)	33 794	302 026
Utsatt skattefordel i balansen	(268 232)	33 794	302 026

Grunnlaget for balanseføring av utsatt skattefordel ligger i en forventning om fremtidige inntekter som kan føres mot reverseringen av midlertidige forskjeller.

Årets skattekostnad på ordinært resultat fremkommer slik:

Grunnlag for betalbar skatt	2020/2021	2019/2020
Resultat før skattekostnad	20 512 783	12 449 780
Permanente forskjeller	50 545	10 438
Grunnlag for årets skattekostnad	20 563 328	12 460 218
Endring i midlertidige forskjeller	(1 219 237)	142 016
Grunnlag for betalbar skatt (i skattekostnaden)	19 344 091	12 602 234
Avgitt konsernbidrag	-	-
Mottatt konsernbidrag	-	-
Skattepliktig inntekt (grunnlag for betalbar skatt i balansen)	19 344 091	12 602 234
22% av grunnlag for betalbar skatt (i skattekostnaden)	4 255 700	2 772 492
Endring i utsatt skatt	268 232	(31 243)
Korrigerings fra tidligere år	-	-
Sum skattekostnad på ordinært resultat	4 523 932	2 741 254
Betalbar skatt i balansen		
Betalbar skatt i skattekostnaden	4 255 700	2 772 492
Skattevirkning av konsernbidrag	-	-
Ikke utlignet betalbar skatt for året for redusert med betalt forhåndsskatt	1 803 103	999 539
Betalbar skatt i balansen	6 058 803	3 772 031



DocuSign Envelope ID: A05652F5-61A0-45B1-B182-6A48ED78DA5A

Note 6 Varige driftsmidler

	Bruksrett på eiendeler	Inventar, driftsløsere og lignende	Totalt
Varige driftsmidler			
Anskaffelseskost 01.09	3 064 460	302 688	3 367 148
Tilgang	14 745	-	14 745
Avgang		-	-
Anskaffelseskost 31.08	3 079 205	302 688	3 381 893
Akkumulerte avskrivninger 31.08	1 566 566	173 727	1 740 293
Balanseført verdi 31.08	1 512 639	128 961	1 641 600
Årets avskrivninger	787 300	64 647	851 947

Selskapet har kun en større leieavtale som er behandlet etter IFRS16 og klassifisert under bruksrett på eiendeler. Det gjelder leieavtale knyttet til kontoret i Vassbotnen 1, Sandnes for perioden 1 september 2017 - 31 juli 2023. Balanseført verdi pr 31 august 2021 er 1 512 639,- og gjenspeiler verdi av leien til utløp av leiekontrakt. Årlig verdifall i balanseført eiendel vil tilsvare 1 års leiekostnad knyttet til avtalen.

Leieavtalen er for perioden 1 september 2017 - 31 juli 2023.

Note 7 Investeringer i datterselskap

Datterselskap	Forretningskontor	Eier-/ stemmeandel	Egenkap. siste år	Resultat siste år (100 %)	Balanseført verdi
Sodexo Mobile Units AS	Sandnes	100 %	31 371 682	15 845 982	3 510 000

Aksjekapitalen i Sodexo Mobile Units AS er på kr 2 100 000 består av 2 100 aksjer á kr. 1 000,-.

Note 8 Varebeholdninger

	31.08.21	31.08.20
Ferdigvarer	699 760	754 671
Sum	699 760	754 671

Note 9 Fordringer og gjeld

Sodexo Remote Sites Norway AS har ingen fordringer med forfall senere enn ett år eller langsiktig gjeld med forfall senere enn 5 år. Andre fordringer består primært av fordring på leverandører knyttet til markedsstøtte og forskuddsbetalte kostnader. Annen kortsiktig gjeld består primært av skyldig feriepenger, bonusavsetning og avsetning for påløpte kostnader.

Selskapet har en større leieavtale knyttet til kontor i Vassbotnen 1 som er behandlet etter IFRS16 og klassifisert under gjeld;
- Kortsiktig gjeld med 799 360,- Leieforpliktelse kortsiktig
- Langsiktig gjeld med 750 232,- Leieforpliktelse langsiktig

Leieavtalen er for perioden 1 september 2017 - 31 juli 2023.



DocuSign Envelope ID: A05652F5-61A0-45B1-B182-6A48ED78DA5A

Note 10 Mellomværende med selskap i samme konsern m.v.

	Andre kortsiktige fordringer	
	31.08.21	31.08.20
Sodexo Remote Sites Scotland Ltd	-	200 163
Konsernkonto ordning	67 387 484	56 914 771
Sum	67 387 484	57 114 934

	Kortsiktig gjeld	
	31.08.21	31.08.20
Sum	0	0

Note 11 Bundne bankinnskudd, trekkrettigheter, sikkerhetsstillelse

	31.08.21	31.08.20
Bundne bankinnskudd		
Skattetrekksmidler	5 224 366	4 122 768
Bevilgede trekkrettigheter		
Ingen		

I Norge er det etablert en konsernkontoordning hvor Sodexo AS iht avtale er innehaver, mens de andre selskapene i Norge inkl. Sodexo Remote Sites Norway AS er underkontoinnehavere / deltakere. Banken kan avregne ethvert trekk og inntående beløp mot hverandre slik at nettoposisjon representerer mellomværende mellom banken og Sodexo AS. Pr 31 august 2021 er netto innskudd på 67 387 TNOK. Sodexo Remote Sites Norway AS har således fordring til Sodexo AS i konsernkontoordningen, se note 10.

Note 12 Aksjekapital og aksjonærinformasjon

Aksjekapitalen på kr 30.000.000 består av 30.000 aksjer á kr. 1.000. Alle aksjer har like rettigheter.

Aksjonær	Antall	Pålydende	Balanseført
Sodexo AS	30 000	1 000	30 000 000
Totalt antall aksjer	30 000	1 000	30 000 000

Sodexo Remote Sites Norway AS inngår i konsernregnskapet til Sodexo AB, Dalvägen 22, 169 03 Solna, og konsernregnskapet kan fås utlevert der.

Note 13 Egenkapital

Årets endring i egenkapital	Aksjekapital	innskutt	egenkapital	Sum
Egenkapital 01.09	30 000 000	1 089 851	13 333 736	44 423 587
Årets resultat	-	-	15 988 851	15 988 851
Egenkapital 31.08	30 000 000	1 089 851	29 322 587	60 412 438



DocuSign Envelope ID: A05652F5-61A0-45B1-B182-6A48ED78DA5A

Note 14 Pantstillelser og garantier m.v.

	31.08.21	31.08.20
Gjeld som er sikret ved pant o.l.	-	-
Bokført verdi av eiendeler pantsatt for egen gjeld	-	-
	31.08.21	31.08.20
Ikke balanseførte garantiforpliktelser	-	-

Note 15 Finansiell markedsrisiko

Renterisiko

Selskapet har kun konsernintern lånefinansiering og har som følge av dette begrenset renterisiko

Valutarisiko

Utviklingen i valutakurser innebærer både direkte og indirekte en økonomisk risiko for selskapet.

Det er ikke inngått avtaler som reduserer denne risikoen pr. 31.08.21

Det er hovedsakelig interne transaksjoner som gjennomføres i utenlandsk valuta.

Råvarepriserisiko

Risiko for svingninger i råvarepriser kan forekomme. Samtidig har selskapet langsiktige avtaler om kjøp varer og strategiske samarbeid med leverandører i markedet.

Note 16 Finansielle instrumenter under forenklet IFRS

	Fair value nivå	Kategori	31.08.2021	31.08.2020
Finansielle eiendeler				
Langsiktig andel av avsatt inntekt			-	-
Kortsiktig andel av avsatt inntekt (1)	3	FVTPL	975 504	847 503
Kundefordringer	3	FVTPL	19 377 962	9 396 985
Kontanter og kontantekvivalenter (2)	1	FVTPL	72 611 850	61 237 702
Total Finansielle eiendeler			92 965 315	71 482 190
Finansiell gjeld				
Langsiktige finansielle forpliktelser (3)	3	FLAC	750 232	1 538 563
Leverandørgjeld	3	FLAC	5 520 099	3 928 460
Annen finansiell gjeld (4)	3	FLAC	32 167 700	28 637 080
Total Finansiell gjeld			38 438 032	34 104 103

FAAC - Finansielle eiendeler til amortiserte kostnader

FVTPL - Virkelig verdi gjennom P&L

FLAC - Finansielle forpliktelser til amortiserte kostnader

Note 17 Øvrige forhold

Selskapet har i liten grad blitt påvirket av pågående Covid19 pandemi da eksisterende kundene har etterspurt de samme tjenester med samme omfang gjennom året. Videre er heller ikke sykefraværet påvirket og man har en nedgang fra 2020 på 4%-poeng og endte på 8,4%.

Mottatte tilskudd fra det offentlige i forbindelse med Covid19 pandemi

	Annen omsetning	Lønns-reduksjon	Annen kostnads-reduksjon	TOTAL
Redusert arbeidsgiveravgift 3. termin 2021		617 242		617 242
Tilskudd kompensasjonsordning				0
Sum tilskudd	0	617 242	0	617 242



DocuSign Envelope ID: A05652F5-61A0-45B1-B182-6A48ED78DA5A

Sodexo Remote Sites Norway AS

KONTANTSTRØMOPPSTILLING

(Beløp i NOK)

	2020/2021	2019/2020
Kontantstrømmer fra operasjonelle aktiviteter		
Resultat før skattekostnad	20 512 783	12 449 780
Periodens betalte skatt	(1 968 928)	-
Ordinære avskrivninger	851 947	840 297
Nedskrivning av aksjer	-	-
Endring i varelager	54 912	44 005
Endring i kundefordringer	(7 633 768)	(1 108 061)
Endring i leverandørgjeld	1 591 639	892 510
Endring i andre tidsavgrensingsposter	(1 256 347)	4 143 358
Netto kontantstrøm fra operasjonelle aktiviteter	12 152 238	17 261 889
Kontantstrøm fra investeringsaktiviteter		
Utbetalinger ved kjøp av varige driftsmidler	-	(165 690)
Utbetalinger av konsernbidrag til datter	-	(4 500 000)
Utbetalinger på lånefordring konsern (korts./langs.)	(14 745)	-
Netto kontantstrøm fra investeringsaktiviteter	(14 745)	(4 665 690)
Kontantstrømmer fra finansieringsaktiviteter		
Endring trekk konsernkontoordning	(10 272 550)	(11 350 076)
Utbetalinger ved nedbetaling av annen gjeld (korts./langs.)	(763 345)	(706 056)
Netto kontantstrømmer fra finansieringsaktiviteter	(11 035 896)	(12 056 131)
Netto kontantstrøm for perioden	1 101 598	540 068
Konter og kontantekvivalenter ved periodens begynnelse	4 122 767	3 582 700
Konter og kontantekvivalenter ved periodens slutt	5 224 365	4 122 767



Til generalforsamlingen i Sodexo Remote Sites Norway AS

Uavhengig revisors beretning

Uttalelse om revisjonen av årsregnskapet

Konklusjon

Vi har revidert Sodexo Remote Sites Norway AS' årsregnskap som består av balanse per 31. august 2021, resultatregnskap, utvidet resultatregnskap og kontantstrømoppstilling for regnskapsåret avsluttet per denne datoen og noter til årsregnskapet, herunder et sammendrag av viktige regnskapsprinsipper.

Etter vår mening er det medfølgende årsregnskapet avgitt i samsvar med lov og forskrifter og gir et rettviseende bilde av selskapets finansielle stilling per 31. august 2021, og av dets resultater og kontantstrømmer for regnskapsåret avsluttet per denne datoen i samsvar med forenklet anvendelse av internasjonale regnskapsstandarder etter regnskapsloven § 3–9.

Grunnlag for konklusjonen

Vi har gjennomført revisjonen i samsvar med lov, forskrift og god revisjonsskikk i Norge, herunder de internasjonale revisjonsstandardene International Standards on Auditing (ISA-ene). Våre oppgaver og plikter i henhold til disse standardene er beskrevet i Revisors oppgaver og plikter ved revisjon av årsregnskapet. Vi er uavhengige av selskapet slik det kreves i lov og forskrift, og har overholdt våre øvrige etiske forpliktelser i samsvar med disse kravene. Etter vår oppfatning er innhentet revisjonsbevis tilstrekkelig og hensiktsmessig som grunnlag for vår konklusjon.

Øvrig informasjon

Ledelsen er ansvarlig for øvrig informasjon. Øvrig informasjon omfatter informasjon i årsrapporten bortsett fra årsregnskapet og den tilhørende revisjonsberetningen.

Vår uttalelse om revisjonen av årsregnskapet dekker ikke øvrig informasjon, og vi attesterer ikke den øvrige informasjonen.

I forbindelse med revisjonen av årsregnskapet er det vår oppgave å lese øvrig informasjon med det formål å vurdere hvorvidt det foreligger vesentlig inkonsistens mellom øvrig informasjon og årsregnskapet, kunnskap vi har opparbeidet oss under revisjonen, eller hvorvidt den tilsynelatende inneholder vesentlig feilinformasjon.

Dersom vi konkluderer med at den øvrige informasjonen inneholder vesentlig feilinformasjon er vi pålagt å rapportere det. Vi har ingenting å rapportere i så henseende.

Styrets og daglig leders ansvar for årsregnskapet

Styret og daglig leder (ledelsen) er ansvarlig for å utarbeide årsregnskapet i samsvar med lov og forskrifter, herunder for at det gir et rettviseende bilde i samsvar med forenklet anvendelse av internasjonale regnskapsstandarder etter regnskapsloven § 3–9. Ledelsen er også ansvarlig for slik internkontroll som den finner nødvendig for å kunne utarbeide et regnskap som ikke inneholder vesentlig feilinformasjon, verken som følge av misligheter eller utilsiktede feil.

PricewaterhouseCoopers AS, Dronning Eufemias gate 71, Postboks 748 Sentrum, NO-0106 Oslo
T: 02316, org. no.: 987 009 713 MVA, www.pwc.no
Statsautoriserte revisorer, medlemmer av Den norske Revisorforening og autorisert regnskapsførerselskap

Uavhengig revisors beretning - Sodexo Remote Sites Norway AS



Ved utarbeidelsen av årsregnskapet må ledelsen ta standpunkt til selskapets evne til fortsatt drift og opplyse om forhold av betydning for fortsatt drift. Forutsetningen om fortsatt drift skal legges til grunn for årsregnskapet med mindre ledelsen enten har til hensikt å avvikle selskapet eller legge ned virksomheten, eller ikke har noe realistisk alternativ til dette.

Revisors oppgaver og plikter ved revisjonen av årsregnskapet

Vårt mål med revisjonen er å oppnå betryggende sikkerhet for at årsregnskapet som helhet ikke inneholder vesentlig feilinformasjon, verken som følge av misligheter eller utilsiktede feil, og å avgi en revisjonsberetning som inneholder vår konklusjon. Betryggende sikkerhet er en høy grad av sikkerhet, men ingen garanti for at en revisjon utført i samsvar med lov, forskrift og god revisjonsskikk i Norge, herunder ISA-ene, alltid vil avdekke vesentlig feilinformasjon som eksisterer. Feilinformasjon kan oppstå som følge av misligheter eller utilsiktede feil. Feilinformasjon blir vurdert som vesentlig dersom den enkeltvis eller samlet med rimelighet kan forventes å påvirke økonomiske beslutninger som brukerne foretar basert på årsregnskapet.

For videre beskrivelse av revisors oppgaver og plikter vises det til:
<https://revisorforeningen.no/revisjonsberetninger>

Uttalelse om andre lovmessige krav

Konklusjon om årsberetningen

Basert på vår revisjon av årsregnskapet som beskrevet ovenfor, mener vi at opplysningene i årsberetningen om årsregnskapet, forutsetningen om fortsatt drift og forslaget til resultatdisponering er konsistente med årsregnskapet og i samsvar med lov og forskrifter.

Konklusjon om registrering og dokumentasjon

Basert på vår revisjon av årsregnskapet som beskrevet ovenfor, og kontrollhandlinger vi har funnet nødvendig i henhold til internasjonal standard for attestasjonsoppdrag (ISAE) 3000 «Attestasjonsoppdrag som ikke er revisjon eller forenklet revisorkontroll av historisk finansiell informasjon», mener vi at ledelsen har oppfylt sin plikt til å sørge for ordentlig og oversiktlig registrering og dokumentasjon av selskapets regnskapsopplysninger i samsvar med lov og god bokføringskikk i Norge.

Oslo, 20. desember 2021
PricewaterhouseCoopers AS

Jone Bauge
Statsautorisert revisor
(elektronisk signert)

(2)



 Securely signed with Brevio

Revisjonsberetning

Signers:

Name	Method	Date
Bauge, Jone	BANKID_MOBILE	2022-02-18 15:09

This document package contains:

- Closing page (this page)
- The original document(s)
- The electronic signatures. These are not visible in the document, but are electronically integrated.



This file is sealed with a digital signature.
The seal is a guarantee for the authenticity
of the document.



Årsredovisning för

Sodexo AB

556528-2984

Räkenskapsåret

2020-09-01 - 2021-08-31

Innehållsförteckning:	Sida
Förvaltningsberättelse	1-3
Resultaträkning	4
Balansräkning	5-6
Kassaflödesanalys	7
Noter	8-17
Underskrifter	18



Sodexo AB
556528-2984

1(18)

Förvaltningsberättelse

Styrelsen och verkställande direktören för Sodexo AB, 556528-2984, med säte i Solna, får härmed avge årsredovisning för räkenskapsåret 2020-09-01 - 2021-08-31.

Allmänt om verksamheten

Sodexo AB är ett helägt dotterbolag till Sodexo SA med säte i Nanterre, Frankrike. Sodexo SA är börsnoterat i Paris. Sodexo AB är moderbolag i den svenska delen av Sodexo-koncernen.

Sodexo AB:s vision är att vara den strategiska partnern till våra kunder genom att utforma, utföra och leverera Quality of Life Services - service för livskvalitet - en grundläggande faktor för starkt välbefinnande och individers och organisationers förmåga att prestera.

Vi utvecklar, leder och levererar tjänster till företag, institutioner och offentlig sektor. Genom en bred tjänsteportfölj erbjuder vi våra kunder integrerade servicelösningar som har utvecklats genom mer än 50 års erfarenhet inom reception, säkerhet, underhåll, städning, måltidstjänster, facilities management, kortlösningar, hushållsnära tjänster, logistik- och hjälpmedelsservice, daghem och conciergetjänster.

Bolagets nettoomsättning uppgick för räkenskapsåret till 3 032 MSEK att jämföra med föregående år (3 230 MSEK). Resultat före skatt uppgick till 43 MSEK att jämföra med verksamheten föregående år (35 MSEK).

Under räkenskapsåret har Sodexo byggt nya affärsrelationer och stärkt sin position på marknaden.

Sodexokoncernen upprättar en global hållbarhetsrapport varför Sodexo AB ej upprättat en egen hållbarhetsrapport.

Utveckling av företagets verksamhet, resultat och ställning	Belopp i Tkr				
	2021-08-31	2020-08-31	2019-08-31	2018-08-31	2017-08-31
Nettoomsättning	3 032 169	3 230 057	3 477 883	3 450 885	-
Rörelsemarginal %	2,6	0,8	1,7	2,4	-
Soliditet %	33,1	33,4	27,1	18,3	62

Definitioner: se not

Väsentliga händelser under räkenskapsåret

Påverkan av pandemin

Pandemin (Covid-19) har påverkat Sodexo negativt inom restaurangverksamheten samt för tjänster inom kontor, skolan och transportsektorn. Men pandemin har även ökat efterfrågan för vissa tjänster t ex städning. Totalt sett har dock pandemin inneburit en minskning av omsättningen. På grund av ett mindre behov av personal under året har Sodexo permitterat medarbetare, sagt upp medarbetare samt erhållit korttidsstöd från Tillväxtverket.

Universum ger hederspris till Sodexo

Undersökningsföretaget Universum tilldelar serviceleverantören Sodexo hederspris för sitt kontinuerliga arbete med Employer Branding. Priserna inom "Universum Employer Branding Awards" ges varje år till företag som profilerar sitt varumärke och erbjuder bra karriär- och utvecklingsmöjligheter. Sodexos framgång som arbetsgivare omfattas i tre delar; tydliga värderingar, ett starkt fokus på mångfald och inkludering samt ett stort engagemang från ledningen. Unga människor vill arbeta på bolag som har ett högre syfte, ser människors lika värde och som strävar efter att ta tillvara allas kompetens.

Sodexo får utmärkelse av Sigtuna kommun för sitt integrationsarbete

Sigtuna kommun har utsett servicebolaget Sodexo till vinnare av priset Social utmärkelse. Den årliga



Sodexo AB
556528-2984

2(18)

utmärkelsen syftar till att uppmärksamma och belöna ett företag som bidragit till att inkludera invånare i kommunen och samhället i stort. I ett samarbete med bland annat Etableringslyftet har ett antal nyanlända erbjudits arbete i utemiljö och uterum inom Sodexos uppdrag hos SigtunaHem. Sodexo har på ett engagerat och inkluderande sätt fokuserat på kompetens snarare än språkkunskaper när de tagit emot och introducerat nya medarbetare. Tack vare detta har nyanlända, som annars haft svårt att etablera sig på arbetsmarknaden, fått en chans till egen försörjning och därmed en känsla av delaktighet i samhället. Etableringslyftet är ett samverkansprojekt mellan Sigtuna, Sollentuna och Upplands Väsby kommuner samt Arbetsförmedlingen och Europeiska Socialfonden ESF.

Sex nya bolag till Sodexos topprankade accelerator Sparx

Sparx har valt ut sex bolag som alla har potential att förflytta servicebranschen i en ny riktning. Pandemin driver på en utveckling som kommer att påverka många människors framtida arbetsliv. Flexibilitet, välmående och hållbarhet präglar därför denna omgång av acceleratorprogrammet Sparx. Utvalda bolag som fått möjlighet att testa och utveckla sina innovationer vintern 2020/2021 är Lunch.Co (Sverige), Remente (Sverige), Yepstr (Sverige), Glue (Finland), Kamupak (Finland) och Staffers (Norge).

SPARX är Nordens första acceleratorprogram med inriktning mot servicebranschen. Målet är att bidra och skynda på den tekniska utvecklingen inom servicebranschen. De bolag som väljs ut till acceleratorprogrammet får genom Sodexo tillgång till: Senior branschexpertis, mentorskap inom kommersialisering, global testmiljö och globala nätverk för en framtida marknad.

Topprankade inom hållbarhet för 16:e året i rad

För 16:e året i rad är Sodexo ett av de högst rankade företagen inom vår bransch enligt S&P Global Dow Jones Sustainability World Index, ett av de stora globala riktmärkena för hållbarhet. Sodexos hållbarhetsarbete utgår från planen "Better Tomorrow 2025". Planen består av nio åtaganden framtagna för att stärka hållbart agerande tvärs igenom företagets verksamhet. Dessa åtaganden ligger helt i linje med FN:s globala hållbarhetsmål. Rankingen ligger helt i linje med vår hållbarhetsplan. Med en närvaro på indexet under de senaste 16 åren och en poäng på 73 (och ett branschgenomsnitt på 22), är Sodexos placering ett tecken på att Corporate Responsibility är en del av kärnan inom bolaget.

Årets Stop Hunger-aktiviteter

Inom ramen för det globala projektet och donationsfonden Stop Hunger mot hunger och undernäring, samarbetar vi med och stödjer Sveriges stadsmissioner och andra lokala stödorganisationer runt om i landet. Under budgetåret har vi stöttat och skänkt mer än 12 800 måltider och 1 670 kg mat till bland annat Uppsala stadsmission samt Verdandi och Matakuten i Gävle.

Sodexo lanserar nytt måltidskoncept för skolor

Köket by Sodexo är ett nytt och moderniserat måltidskoncept för skolor. Konceptet omfattar förbättrade varmrätter, arbetskläder av återvunnet material och miljöutbildad måltidspersonal. Sodexo anordnar även aktiviteter till barn, skolpersonal och föräldrar för att öka medvetenheten om och intresset för vad som serveras.

Permobil och Sodexo ingår i ett nyskapande partnerskap för att uppfylla skärpta lagkrav inom medicintekniska området

Permobil och Sodexo har tecknat en överenskommelse om att arbeta gemensamt för att möta de nya lagkrav som gäller för medicintekniska produkter. Detta är det första samarbetet mellan en tillverkare av medicintekniska produkter och en aktör som bedriver hjälpmedelsverksamhet på uppdrag av olika regioner, kommuner och privata vårdgivare. Ett samarbete som kommer stärka kvaliteten och förbättra patientsäkerheten.

Försäljning av Sodexo A/S i Danmark

Under året fattade Sodexo AB beslutet att sälja verksamheten Sodexo A/S som bedrivit verksamhet i Danmark. Sodexo koncernen kommer dock genom det nystartade bolaget Sodexo GSA A/S att fortsätta bedriva verksamhet i Danmark men enbart med fokus på de globala strategiska kunderna (Global Strategic Accounts) med vilka Sodexo koncernen har avtal som täcker över flera länder. Sodexo GSA A/S ägs av Sodexo SA med säte i Nanterre, Frankrike.



Sodexo AB
556528-2984

3(18)

Förväntad framtida utveckling samt väsentliga risker och osäkerhetsfaktorer

Sodexo har fortsatt fokusering på kunder och tillväxt samt utveckling av organisationen, medarbetare och tjänster. Sodexo kommer även framöver att vara en av marknadens ledande aktörer. Risker och osäkerhetsfaktorer som bolaget har tagit hänsyn till i framtiden avser främst att behålla stora kundkontrakt, att hitta och behålla kompetent personal samt att behålla hög säkerhet och kvalitet avseende maten.

Marknadssituationen har och kommer att förändras beroende på pandemin och ett nytt förändrat arbetssätt. Detta kan leda till att våra kunder kan få minskat, ökat eller ändrat behov av de servicetjänster som Sodexo levererar. Sodexo har under året genomfört ett antal undersökningar tillsammans med Kantar Sifo om hur arbetsgivare planerar för arbetslivet under och efter pandemin. Sodexo har publicerat en serie rapporter som lanserats bland annat via öppna webinarium. Det genomgående temat har varit framtidens arbetsliv där Sodexo med samarbetspartner presenterat råd hur man vänder hemarbete till en konkurrensfördel, om det nya normala - arbetslivet post-pandemin, att ha en strategi för att lyckas i det nya flexibla arbetslivet och om att undvika fallgropar i det nya hybridarbetet.

Miljöinformation

Sodexo är miljöcertifierade enligt ISO14001 och driver ett löpande miljöarbete för att ständigt minska den miljöbelastning som verksamheten förorsakar genom att bland annat motverka alla former av föroreningar, att eftersträva återvinning av avfall och att minska vårt klimatavtryck.

Förslag till disposition av företagets vinst eller förlust

	<i>Belopp i kr</i>
Styrelsen föreslår att till förfogande stående medel:	
Balanserat resultat	185 845 673
Årets vinst	27 428 582
Totalt	213 274 255
Balanseras i ny räkning	213 274 255
Summa	213 274 255

Vad beträffar resultat och ställning i övrigt hänvisas till efterföljande resultat- och balansräkning med tillhörande noter.

Eget kapital

	<i>Aktiekapital</i>	<i>Balanserat resultat</i>	<i>Årets resultat</i>	<i>Totalt eget kapital</i>
Vid årets början	108 391	157 022	28 824	294 237
Disposition enl. årsstämmobeslut		28 824	-28 824	-
Årets resultat			27 429	27 429
Vid årets slut	108 391	185 846	27 429	321 666



Sodexo AB
556528-2984

4(18)

Resultatregning

Belopp i Tkr	Not	2020-09-01- 2021-08-31	2019-09-01- 2020-08-31
Nettoomsättning	3,4	3 032 169	3 230 057
Övriga rörelseinntekter	5	52 828	48 325
		<u>3 084 997</u>	<u>3 278 382</u>
Rörelsens kostnader			
Råvaror och förnödenheter		-229 055	-303 814
Handelsvaror		-152 981	-157 568
Övriga externa kostnader	7,8	-754 656	-780 380
Personalkostnader	6	-1 762 624	-1 896 515
Av- och nedskrivningar av materiella och immateriella anleggningstillgångar		-108 007	-112 326
Övriga rörelsekostnader		-77	-1 404
		<u>77 597</u>	<u>26 375</u>
Rörelseresultat			
Resultat från finansiella poster			
Resultat från andelar i konsernföretag	9	-23 958	12 602
Ränteinntekter och liknande resultatposter	10	598	1 315
Räntekostnader och liknande resultatposter	11	-3 519	-6 142
		<u>50 718</u>	<u>34 150</u>
Resultat efter finansiella poster			
Bokslutsdispositioner	12	-7 838	358
		<u>42 880</u>	<u>34 508</u>
Resultat före skatt			
Skatt på årets resultat	13	-15 451	-5 684
		<u>27 429</u>	<u>28 824</u>
Årets resultat			



Sodexo AB
556528-2984

5(18)

Balansräkning

Belopp i Tkr	Not	2021-08-31	2020-08-31
TILLGÅNGAR			
Anläggningstillgångar			
Immateriella anläggningstillgångar			
Balanserade utgifter för utvecklingsarbeten och liknande arbeten	14	6 677	10 603
		<u>6 677</u>	<u>10 603</u>
Materiella anläggningstillgångar			
Byggnader och mark	15	10 081	11 016
Inventarier, verktyg och installationer	16	238 455	255 209
		<u>248 536</u>	<u>266 225</u>
Finansiella anläggningstillgångar			
Andelar i koncernföretag	17	164 850	176 617
Uppskjuten skattefordran	18	74	524
		<u>164 924</u>	<u>177 141</u>
Summa anläggningstillgångar		<u>420 137</u>	<u>453 969</u>
Omsättningstillgångar			
Varulager mm			
Råvaror och förnödenheter		15 157	16 330
Färdiga varor och handelsvaror		9 461	8 433
		<u>24 618</u>	<u>24 763</u>
Kortfristiga fordringar			
Kundfordringar		486 088	469 378
Fordringar hos koncernföretag		3 747	8 815
Övriga fordringar		3 579	4 982
Förutbetalda kostnader och upplupna intäkter	19	66 801	74 434
		<u>560 215</u>	<u>557 609</u>
Kassa och bank		<u>202 716</u>	<u>62 280</u>
Summa omsättningstillgångar		<u>787 549</u>	<u>644 652</u>
SUMMA TILLGÅNGAR		<u>1 207 686</u>	<u>1 098 621</u>



Sodexo AB
556528-2984

6(18)

Balansräkning

Belopp i Tkr	Not	2021-08-31	2020-08-31
EGET KAPITAL OCH SKULDER			
Eget kapital			
<i>Bundet eget kapital</i>			
Aktiekapital	20	108 391	108 391
		<u>108 391</u>	<u>108 391</u>
<i>Fritt eget kapital</i>			
Balanserad vinst eller förlust	21	185 846	157 022
Årets resultat		27 429	28 824
		<u>213 275</u>	<u>185 846</u>
Summa eget kapital		<u>321 666</u>	<u>294 237</u>
Obeskattade reserver			
Akkumulerade överavskrivningar	22	40 046	44 956
Periodiseringsfonder	23	59 649	46 901
		<u>99 695</u>	<u>91 857</u>
Avsättningar			
Övriga avsättningar	24	26 120	26 378
		<u>26 120</u>	<u>26 378</u>
Kortfristiga skulder			
Leverantörsskulder		177 828	167 935
Skulder till koncernföretag		19 453	1 022
Skatteskulder		14 920	6 706
Övriga kortfristiga skulder		109 016	97 492
Upplupna kostnader och förutbetalda intäkter	25	438 988	412 994
		<u>760 205</u>	<u>686 149</u>
SUMMA EGET KAPITAL OCH SKULDER		<u>1 207 686</u>	<u>1 098 621</u>



Sodexo AB
556528-2984

7(18)

Kassaflødesanalys

<i>Belopp i Tkr</i>	<i>2020-09-01- 2021-08-31</i>	<i>2019-09-01- 2020-08-31</i>
Den løpende verksamheten		
Rørelseresultat före finansiella poster	77 597	26 375
<i>Justeringar för poster som inte ingår i kassaflödet, m m</i>		
Avskrivningar	108 007	112 326
Övriga ej likviditetspåverkande poster	5 150	27 903
Erhållen ränta	598	1 315
Erhållna utdelningar	-	12 602
Erlagd ränta	-3 519	-8 259
Betald/Återbetald inkomstskatt	-7 237	4 721
Kassaflöde från den löpande verksamheten före förändringar av rörelsekapital	180 596	176 983
<i>Kassaflöde från förändringar i rörelsekapital</i>		
Ökning(-)/Minskning (+) av varulager	145	2 740
Ökning(-)/Minskning (+) av rörelsefordringar	-2 607	15 583
Ökning(+)/Minskning (-) av rörelseskulder	68 540	-48 995
Kassaflöde från den löpande verksamheten	246 674	146 311
Investeringsverksamheten		
Förvärv av immateriella anläggningstillgångar	-14	-1 291
Förvärv av materiella anläggningstillgångar	-94 033	-106 202
Avyttring dotterbolag	-12 191	-
Kassaflöde från investeringsverksamheten	-106 238	-107 493
Finansieringsverksamheten		
Betalda aktieägartillskott	-	110 000
Amortering av lån	-	-70 000
Betalda koncernbidrag	-	-89 500
Kassaflöde från finansieringsverksamheten	-	-49 500
Årets kassaflöde	140 436	-10 682
Likvida medel vid årets början	62 280	72 962
Likvida medel vid årets slut	202 716	62 280

Noter till kassaflødesanalysen

Not Likvida medel

	<i>2021-08-31</i>	<i>2020-08-31</i>
<i>Føljende delkomponenter ingår i likvida medel:</i>		
Kassamedel	129	75
Banktillgodohavande	202 587	62 205
	202 716	62 280



Sodexo AB
556528-2984

8(18)

Noter

Not 1 Redovisningsprinsiper

Belopp i Tkr om inget annet anges

Allmänna redovisningsprinsiper

Årsredovisningen har opprättats i enlighet med årsredovisningslagen og Bokføringsnämndens allmänna råd BFNAR 2012:1 Årsredovisning og konsernredovisning (K3).

Värderingsprinsiper m m

Intäkter

Intäkter redovisas till det verkliga värdet av vad som erhållits eller kommer att erhållas. Försäljning redovisas netto efter moms, rabatter og kursdifferenser vid försäljning i utländsk valuta. Inkomst från uppdrag på löpande räkning redovisas som intäkt i takt med att arbete utförs og material levereras eller förbrukas. Inkomst från uppdrag till fast pris redovisas som intäkt baserat på färdigställandegraden på balansdagen.

Leasing

Samtliga leasingavtal, oavsett om de är finansiella eller operationella, redovisas som hyresavtal (operationella leasingavtal).

Kortfristiga ersättningar

Kortfristiga ersättningar utgörs av lön, sociala avgifter, betald semester, betald sjukfrånvaro, sjukvård og bonus. Kortfristiga ersättningar redovisas som en kostnad og en skuld då det finns en legal eller informell förpliktelse att betala ut en ersättning.

Pensionskostnader

Bolagets pensionsförpliktelser redovisas som en avgiftsbestämd plan.

Aktierelaterade ersättningar

Sodexo AB har aktierelaterade ersättningar som regleras med moderbolagets eget kapitalinstrument. De sociala avgifter som oppkommer på tilldelningen av dessa aktierelaterade ersättningar behandlas som en kontantreglerad aktierelaterad ersättning, d.v.s. redovisas som en kostnad og en skuld. Skulden omvärderas vid varje rapporttidpunkt.

Koncernbidrag

Koncernbidrag redovisas som bokslutsdisposition.

Skatt

Redovisade skatter innefattar skatt som ska betalas eller erhållas avseende aktuellt år og justeringar avseende tidigare års aktuella skatt. Uppskjuten skatt beräknas enligt balansräkningsmetoden på alla temporära skillnader som oppkommer mellan redovisade og skattemässiga värden på tillgångar og skulder.

Anskaffningsvärdet

Vissa större utvecklingsprojekt har ansetts vara av väsentligt värde för företaget under kommande år og har aktiverats i balansräkningen enligt aktiveringsmetoden. När en komponent i en anläggningstillgång byts ut, utangeras eventuell kvarvarande del av den gamla komponenten og den nya komponentens anskaffningsvärde aktiveras. Tillkommande utgifter som avser tillgångar som inte delas upp i komponenter läggs till anskaffningsvärdet till den del tillgångens prestanda ökar i förhållande till tillgångens värde vid anskaffningstidpunkten.



Sodexo AB
556528-2984

9(18)

Avskrivninger

Avskrivninger enligt plan på materiella och immateriella anläggningstillgångar baseras på tillgångarnas anskaffningsvärde och uppskattad nyttjandeperiod.

Anläggningstillgångar

- Utveckling programvara 4-5 år
- Industribyggnader
 - Stommar, fasader, yttertak 20 år
 - Hissar och lyftanordningar 10 år
 - Övrigt 20 år
- Maskiner och inventarier 3-10 år

Nedskrivningar

En anläggningstillgång ska skrivas ner när det redovisade värdet överstiger tillgångens nettoförsäljningsvärde eller nyttjandevärde. En nedskrivning ska återföras när det skett en förändring i de antaganden som ledde fram till beslutet om nedskrivning.

Aktier och andelar i dotterbolag

Aktier och andelar i dotterbolag redovisas till anskaffningsvärde efter avdrag för eventuella nedskrivningar. I anskaffningsvärdet ingår köpeskillingen som har erlagts för aktierna samt förvärvskostnader. Eventuella kapitaltillskott och koncernbidrag läggs till anskaffningsvärdet när de lämnas. Utdelning från dotterföretag redovisas som intäkt.

Kvittning av finansiell fordran och finansiell skuld

En finansiell tillgång och en finansiell skuld kvittas och redovisas med ett nettobelopp i balansräkningen endast då legal kvittningsrätt föreligger samt då en reglering med ett nettobelopp avses ske eller då en samtida avyttring av tillgången och reglering av skulden avses ske.

Varulager

Varulagret värderas till det lägsta av anskaffningsvärdet och verkligt värde, efter erforderligt avdrag för bedömd inkurans.

Forordringar

Bolagets kundfordringar värderas till det belopp varmed de förväntas inflyta.

Forordringar och skulder i utländsk valuta

Forordringar och skulder i utländsk valuta omräknas till balansdagens kurs.

Avsättningar

Avsättningar redovisas när bolaget har en legal eller informell förpliktelse till följd av inträffade händelser, det är mer sannolikt att ett utflöde av resurser krävs för att reglera åtagandet än att så inte sker, och beloppet har kunnat beräknas på ett tillförlitligt sätt.

Definition av nyckeltal

Rörelsemarginal:
Rörelseresultat/Nettoomsättning.

Soliditet:

(Totalt eget kapital + 78,6% av obesattade reserver) / Totala tillgångar.

Koncernföretag

Med koncernföretag avses samtliga företag som ingår i den koncern vari Sodexo S.A. är moderbolag.

Kassaflödesanalys

Kassaflödesanalysen har upprättats enligt indirekt metod. Det redovisade kassaflödet omfattar endast transaktioner som medför in- eller utbetalningar.



Sodexo AB
556528-2984

10(18)

Not 2 Uppskattningar och bedömningar

Inkuransavdrag görs enligt skatteregel med 3% av det samlade anskaffningsvärdet.

Bolaget har reserverat för obetalda kundfakturor per 31/8 2021 enligt en riskbedömning i procent baserat på konstaterade kundförluster räkenskapsår 2018 och 2019.

Bolagets utgifter för kontrakt som beräknas överstiga de förväntade ekonomiska fördelar under kontrakts löptid redovisas som förlustkontrakt under avsättningar.

Not 3 Nettoomsättning per rörelsegren

	2020-09-01- 2021-08-31	2019-09-01- 2020-08-31
Varuförsäljning	218 097	238 931
Entreprenaduppdrag	82 708	91 734
Tjänsteuppdrag	2 731 364	2 899 392
Summa	3 032 169	3 230 057

Not 4 Inköp och försäljning inom koncernen

Av årets totala inköpskostnader och försäljningsintäkter avser 3,74% (3,50%) inköpen och 1,68% (1,94%) försäljningen andra företag inom koncernen.

Not 5 Övriga rörelseintäkter

39 691 tkr (41 897 tkr) avser permitteringsstöd och stöd för sjuklönekostnader.

Not 6 Anställda och personalkostnader

Medelantalet anställda

	2020-09-01- 2021-08-31	2019-09-01- 2020-08-31
Kvinnor	2 056	2 219
Män	1 570	1 715
Totalt	3 626	3 934

Redovisning av könsfördelning i företagsledningar

	2021-08-31	2020-08-31
<i>Andel kvinnor</i>		
Styrelse och VD	40%	45%
Övriga ledande befattningshavare	42%	55%

Löner och andra ersättningar samt sociala kostnader, inklusive pensionskostnader

	2020-09-01- 2021-08-31	2019-09-01- 2020-08-31
Styrelse och VD (varav bonus)	10 532 1 360	13 612 1 503
Övriga anställda	1 243 044	1 285 050
Summa	1 253 576	1 298 662
Sociala kostnader (varav pensionskostnader) 1)	509 049 92 525	536 838 95 801



Sodexo AB
556528-2984

11(18)

1) Av företagets pensionskostnader avser 1 456 tkr (2 342 tkr) företagets VD och styrelse.

Avgångsvederlag

Avtalat avgångsvederlag för VD är en årslön samt pensionsförsäkring. Vidare har bolaget avtalat om en konkurrensklausul under två år från anställningens upphörande.

Aktierelaterade ersättningar

Det finns inga väsentliga optionsplaner tecknade av koncernmoder Sodexo SA med ledande befattningshavare och chefspersoner i nyckelställning i Sodexo AB.

Not 7 Arvode och kostnadsersättning till revisorer

	2020-09-01- 2021-08-31	2019-09-01- 2020-08-31
<i>PwC</i>		
Revisionsuppdrag	2 008	2 133
Revisionsverksamhet utöver revisionsuppdraget	95	168
Summa	2 103	2 301

Med revisionsuppdrag avses lagstadgad revision av årsredovisningen och bokföringen samt styrelsens och verkställande direktörens förvaltning samt revision och annan granskning utförd i enlighet med överenskommelse eller avtal.

Detta inkluderar övriga arbetsuppgifter som det ankommer på bolagets revisor att utföra samt rådgivning eller annat biträde som föranleds av iakttagelser vid sådan granskning eller genomförandet av sådana övriga arbetsuppgifter.

Not 8 Operationell leasing - leasetagare

	2020-09-01- 2021-08-31	2019-09-01- 2020-08-31
<i>Framtida minimileaseavgifter avseende icke uppsägningsbara operationella leasingavtal:</i>		
Inom ett år	127 788	130 666
Mellan ett och fem år	-	-
Senare än fem år	-	-
	127 788	130 666

Räkenskapsårets kostnadsförda leasingavgifter 161 257 158 059

Not 9 Resultat från andelar i koncernföretag

	2020-09-01- 2021-08-31	2019-09-01- 2020-08-31
Utdelning		12 602
Realisationsresultat vid avyttring av andelar	-23 958	
Summa	-23 958	12 602



Sodexo AB
556528-2984

12(18)

Not 10 Renteinntäkter och liknande resultatposter

	2020-09-01- 2021-08-31	2019-09-01- 2020-08-31
Renteinntäkter, koncernföretag	309	901
Kursdifferenser på övriga fordringar	218	242
Räntekostnader övriga	71	172
Summa	598	1 315

Not 11 Räntekostnader och liknande resultatposter

	2020-09-01- 2021-08-31	2019-09-01- 2020-08-31
Räntekostnader, koncernföretag	-724	-3 180
Räntekostnader, övriga	-259	-80
Bankavgifter och övriga finansiella kostnader	-2 536	-2 882
Summa	-3 519	-6 142

Not 12 Bokslutsdispositioner

	2020-09-01- 2021-08-31	2019-09-01- 2020-08-31
Förändring av periodiseringsfond	-12 748	2 112
Förändring avskrivningar utöver plan	4 910	-1 754
Summa	-7 838	358

Not 13 Skatt på årets resultat

	2020-09-01- 2021-08-31	2019-09-01- 2020-08-31
Periodens skattekostnad	-14 930	-5 835
Aktuell skatt hänförlig till tidigare år	-71	-8
	-15 001	-5 843
Uppskjuten skatt avseende temporära skillnader	-450	159
Redovisad skattekostnad	-15 451	-5 684

Avstämning av effektiv skatt

	2020-09-01- 2021-08-31	2019-09-01- 2020-08-31
Resultat före skatt	42 879	34 508
Skatt enligt gällande skattesats 21,4% (22%)	-9 176	-7 385
Skatteeffekt av:		
Ej avdragsgilla kostnader	-6 371	-936
Ej skattepliktiga intäkter	286	2 697
Schablonintäkt periodiseringsfond	-50	-52
Återförd periodiseringsfond	-67	-
Skatt hänförlig till tidigare år	-73	-8
Redovisad skattekostnad	-15 451	-5 684



Sodexo AB
556528-2984

13(18)

Not 14 Balanserade utgifter för utvecklingsarbeten och liknande arbeten

	2021-08-31	2020-08-31
<i>Akkumulerade anskaffningsvärden</i>		
-Vid årets början	78 300	77 012
-Årets anskaffningar	14	1 291
-Avyttringar och utrangeringar	-	-3
-Omklassificeringar	-	-
Vid årets slut	78 314	78 300
<i>Akkumulerade avskrivningar</i>		
-Vid årets början	-67 697	-63 913
-Återförda avskrivningar på avyttringar och utrangeringar	-	3
-Årets avskrivning	-3 940	-3 787
Vid årets slut	-71 637	-67 697
Redovisat värde vid årets slut	6 677	10 603

Not 15 Byggnader och mark

	2021-08-31	2020-08-31
<i>Akkumulerade anskaffningsvärden</i>		
-Vid årets början	19 502	18 947
-Nyanskaffningar	-	555
-Avyttringar och utrangeringar	-	-
Vid årets slut	19 502	19 502
<i>Akkumulerade avskrivningar</i>		
-Vid årets början	-8 486	-7 555
-Återförda avskrivningar på avyttringar och utrangeringar	-	-
-Årets avskrivning	-935	-931
Vid årets slut	-9 421	-8 486
Redovisat värde vid årets slut	10 081	11 016
Bokfört värde byggnad		
Bokfört värde mark	9 281	10 216
	800	800
	10 081	11 016
Taxeringsvärde byggnad	6 740	6 740
Taxeringsvärde mark	1 665	1 665
	8 405	8 405



Sodexo AB
556528-2984

14(18)

Not 16 Inventarier, verktøy og installasjoner

	2021-08-31	2020-08-31
<i>Akkumulerte anskaffingsvärden</i>		
-Vid årets början	979 448	892 679
-Nyanskaffningar	94 033	105 646
-Avyttringar och utrangeringar	-18 274	-20 058
-Omklassificeringar	697	1 181
	<u>1 055 904</u>	<u>979 448</u>
<i>Akkumulerte avskrivningar</i>		
-Vid årets början	-723 107	-633 974
-Återförda avskrivningar på avyttringar och utrangeringar	12 069	17 352
-Årets avskrivning	-105 380	-106 485
	<u>-816 418</u>	<u>-723 107</u>
<i>Akkumulerte nedskrivningar</i>		
-Vid årets början	-1 132	-
-Årets nedskrivning		-1 132
-Årets återföring	101	
	<u>-1 031</u>	<u>-1 132</u>
Redovisat värde vid årets slut	238 455	255 209

Not 17 Andelar i konsernföretag

	2021-08-31	2020-08-31
<i>Akkumulerte anskaffningsvärden:</i>		
-Vid årets början	176 617	176 617
-Avyttring	-11 767	
Redovisat värde vid årets slut	164 850	176 617

Specifikation av moderföretagets innehav av aktier och andelar i konsernföretag

Ägarandelen av kapitalet avses, vilket även överensstämmer med andelen av rösterna för totalt antal aktier.

Sodexo A/S, cvr-nr 34693919, Taasrup Danmark har avyttrats under räkenskapsåret.

<i>Dotterföretag / Org nr / Säte</i>	<i>Antal andelar</i>	<i>i %</i>	<i>Redovisat värde</i>
HjälpmiddelsCentrum i Östergötland AB 556669-0433, Linköping	1 000	100	61 250
Sodexo A/S, 932144336, Norge	7 500	100	103 600
			164 850

Not 18 Uppskjuten skatt

<i>2021-08-31</i>	<i>2021-08-31</i>	<i>2020-08-31</i>
Uppskjuten skattefordran	<u>74</u>	<u>524</u>
	74	524



Sodexo AB
556528-2984

15(18)

Not 19 Förutbetalda kostnader och upplupna intäkter

	2021-08-31	2020-08-31
Upplupna marknadsföringsbidrag	16 907	18 487
Upplupna intäkter	8 254	9 288
Permitteringsstöd	22 378	28 606
Förutbetalda försäkringar	865	874
Förutbetalda kostnader	17 566	15 407
Övriga poster	831	1 772
Summa	66 801	74 434

Not 20 Antal aktier och kvotvärde

Aktieslag A, 5 300 000 aktier med kvotvärde 20,45 kr.

Not 21 Disposition av vinst

Förslag till disposition av företagets vinst.

Styrelsen föreslår att fritt eget kapital, 213 274 255 kr disponeras enligt följande:

	2021-08-31
Balanseras i ny räkning	213 274 255
	213 274 255

Not 22 Ackumulerade överavskrivningar

	2021-08-31	2020-08-31
Inventarier, verktyg och installationer	40 046	44 956
	40 046	44 956

Not 23 Periodiseringsfonder

	2021-08-31	2020-08-31
Periodiseringsfond, avsatt vid beskattningsår 2015		10 505
Periodiseringsfond, avsatt vid beskattningsår 2016	3 163	3 163
Periodiseringsfond, avsatt vid beskattningsår 2017	8 227	8 227
Periodiseringsfond, avsatt vid beskattningsår 2018	13 868	13 868
Periodiseringsfond, avsatt vid beskattningsår 2019	2 049	2 049
Periodiseringsfond, avsatt vid beskattningsår 2020	9 089	9 089
Periodiseringsfond, avsatt vid beskattningsår 2021	23 253	
	59 649	46 901



Sodexo AB
556528-2984

16(18)

Not 24 Övriga avsättningar

	2021-08-31	2020-08-31
Förlustkontrakt		
Redovisat värde vid årets ingång	7 860	-
Nya avsättningar	7 286	7 860
lanspråktaget belopp	-7 063	-
Redovisat värde vid årets utgång	8 083	7 860
Avsättningar till anställda		
Redovisat värde vid årets ingång	18 518	-
Nya avsättningar	20 100	18 518
lanspråktaget belopp	-20 581	-
Redovisat värde vid årets utgång	18 037	18 518
Summa avsättningar	26 120	26 378

Not 25 Upplupna kostnader och förutbetalda intäkter

	2021-08-31	2020-08-31
Upplupna löner och bonus	102 941	95 766
Upplupen semesterlöneskuld	117 380	130 194
Upplupna sociala kostnader	127 504	128 262
Upplupna hyreskontrakt	5 970	2 737
Upplupna el- och bränslekostnader	2 282	1 431
Förutbetalda intäkter	26 237	15 709
Övriga poster	56 674	38 895
	438 988	412 994

Not 26 Ställda säkerheter och eventalförpliktelser

Ställda säkerheter

	2021-08-31	2020-08-31
Ställda säkerheter	Inga	Inga

Eventalförpliktelser

Inga

Not 27 Väsentliga händelser efter räkenskapsårets slut

Det har inte framkommit några väsentliga händelser av betydelse.

Not 28 Koncernredovisning som ej offentliggörs - Uppgifter om moderbolag

Sodexo AB är ett helägt dotterbolag till Sodexo SA med säte i Nanterre, Frankrike. Sodexo SA org.nr. FR40.301.940.219 är börsnoterat i Paris. Sodexo AB är moderbolag i den svenska delen av Sodexokoncernen.

Bolaget har med stöd av ÅRL 7 kap 2§ inte själv upprättat någon koncernredovisning. Koncernredovisning för den minsta och den största koncernen har upprättats av Sodexo SA, organisationsnummer FR40.301.940.219 med säte i Nanterre, Frankrike.

Koncernredovisning kan erhållas efter hänvändelse till:



Sodexo AB
556528-2984

17(18)

Sodexo SA
255 quai de la bataille de Stalingrad
921 30 Issy-les Moulineaux
France



Sodexo AB
556528-2984

18(18)

Underskrifter

Solna

Ulf Wretskog
Styrelseordförande

Peter Mellin
Verkställande direktör

Camilla Isaksson
Styrelsemedlem

Ljiljana Panic
Arbetsgatarrepresentant

Petter Hjort
Arbetsgatarrepresentant

Vår revisionsberättelse har lämnats
PricewaterhouseCoopers AB

Johan Engstam
Auktoriserad revisor



Följande handlingar har undertecknats den 6 december 2021



Årsredovisning Sodexo AB 2021-08-31.pdf
(131355 byte)
SHA-512: 2ac4dfee490c0ae9682961ed75e2992c59c28
1a828f78dbc7e9a732bd2ec55a427c51731e06246d8c3f
0bb410f25f13aa93aa97c621019a5a77ae0f032c0b4c1

Handlingarna är undertecknade av

2021-12-06 09:01:51 (CET)



Ulf Wretskog

ulf.wretskog@sodexo.com 196710317212
Undertecknat med e-legitimation (BankID)

2021-12-06 09:30:22 (CET)



Peter Mellin

peter.mellin@sodexo.com 196507066253
Undertecknat med e-legitimation (BankID)

2021-12-06 14:46:12 (CET)



Camilla Isaksson

camilla.isaksson@sodexo.com 196208062445
Undertecknat med e-legitimation (BankID)

2021-12-06 09:38:20 (CET)



Ljiljana Panic

ljiljana.panic@sodexo.com 197304031300
Undertecknat med e-legitimation (BankID)

2021-12-06 08:57:51 (CET)



Petter Hjort

petter.hjort@sodexo.com 197009109393
Undertecknat med e-legitimation (BankID)

2021-12-06 17:19:50 (CET)



Johan Engstam

johan.engstam@pwc.com 196603080133
Undertecknat med e-legitimation (BankID)



Undertecknandet intygas av Assently



Årsredovisning Sodexo AB 2021-08-31

Verifiera äktheten och integriteten av detta kvitto genom att skanna QR-koden till vänster.
Du kan också göra det genom att besöka <https://app.assently.com/case/verify>

SHA-512:
6ac64c1c38727765ab19e5de304cce00297814d1d0eac5dad12047336ee33c096e690273ac736278fe68ed66a25f9d32ba474e905tabb846a5da3aa760a
6770



Om detta kvitto

Dokumentet är elektroniskt undertecknat genom e-signeringsplattformen Assently i enlighet med eIDAS, Europaparlamentets och rådets förordning (EU) nr 910/2014. En elektronisk underskrift får inte förvägras rättslig verkan eller giltighet som bevis vid rättsliga förärenden enbart på grund av att underskriften har elektronisk form eller inte uppfyller kraven för kvalificerade elektroniska underskrifter. En kvalificerad elektronisk underskrift ska ha motsvarande rättsliga verkan som en handskriven underskrift. Assently tillhandahålls av Assently AB, org. nr. 556828-8442, Hollandargatan 20, 111 60 Stockholm, Sverige.



Revisionsberättelse

Till bolagsstämman i Sodexo AB, org.nr 556528-2984

Rapport om årsredovisningen

Uttalanden

Vi har utfört en revision av årsredovisningen för Sodexo AB för räkenskapsåret 1 september 2020 till 31 augusti 2021.

Enligt vår uppfattning har årsredovisningen upprättats i enlighet med årsredovisningslagen och ger en i alla väsentliga avseenden rättvisande bild av Sodexo ABs finansiella ställning per den 31 augusti 2021 och av dess finansiella resultat och kassaflöde för året enligt årsredovisningslagen. Förvaltningsberättelsen är förenlig med årsredovisningens övriga delar.

Vi tillstyrker därför att bolagsstämman fastställer resultaträkningen och balansräkningen för Sodexo AB.

Grund för uttalanden

Vi har utfört revisionen enligt International Standards on Auditing (ISA) och god revisionssed i Sverige. Vårt ansvar enligt dessa standarder beskrivs närmare i avsnittet Revisorns ansvar. Vi är oberoende i förhållande till Sodexo AB enligt god revisorssed i Sverige och har i övrigt fullgjort vårt yrkesetiska ansvar enligt dessa krav.

Vi anser att de revisionsbevis vi har inhämtat är tillräckliga och ändamålsenliga som grund för våra uttalanden.

Styrelsens och verkställande direktörens ansvar

Det är styrelsen och verkställande direktören som har ansvaret för att årsredovisningen upprättas och att den ger en rättvisande bild enligt årsredovisningslagen. Styrelsen och verkställande direktören ansvarar även för den interna kontroll som de bedömer är nödvändig för att upprätta en årsredovisning som inte innehåller några väsentliga felaktigheter, vare sig dessa beror på oegentligheter eller misstag.

Vid upprättandet av årsredovisningen ansvarar styrelsen och verkställande direktören för bedömningen av bolagets förmåga att fortsätta verksamheten. De upplyser, när så är tillämpligt, om förhållanden som kan påverka förmågan att fortsätta verksamheten och att använda antagandet om fortsatt drift. Antagandet om fortsatt drift tillämpas dock inte om styrelsen och verkställande direktören avser att likvidera bolaget, upphöra med verksamheten eller inte har något realistiskt alternativ till att göra något av detta.

Revisorns ansvar

Våra mål är att uppnå en rimlig grad av säkerhet om huruvida årsredovisningen som helhet inte innehåller några väsentliga felaktigheter, vare sig dessa beror på oegentligheter eller misstag, och att lämna en revisionsberättelse som innehåller våra uttalanden. Rimlig säkerhet är en hög grad av säkerhet, men är ingen garanti för att en revision som utförs enligt ISA och god revisionssed i Sverige alltid kommer att upptäcka en väsentlig felaktighet om en sådan finns. Felaktigheter kan uppstå på grund av oegentligheter eller misstag och anses vara väsentliga om de enskilt eller tillsammans rimligen kan förväntas påverka de ekonomiska beslut som användare fattar med grund i årsredovisningen.

En ytterligare beskrivning av vårt ansvar för revisionen av årsredovisningen finns på Revisorsinspektionens webbplats: www.revisorsinspektionen.se/revisomsansvar. Denna beskrivning är en del av revisionsberättelsen.

Rapport om andra krav enligt lagar och andra författningar

Uttalanden

Utöver vår revision av årsredovisningen har vi även utfört en revision av styrelsens och verkställande direktörens förvaltning för Sodexo AB för räkenskapsåret 1 september 2020 till 31 augusti 2021 samt av förslaget till dispositioner beträffande bolagets vinst eller förlust.

1 av 2



Vi tillstyrker att bolagsstämman disponerar vinsten enligt förslaget i förvaltningsberättelsen och beviljar styrelsens ledamöter och verkställande direktören ansvarsfrihet för räkenskapsåret.

Grund för uttalanden

Vi har utfört revisionen enligt god revisionssed i Sverige. Vårt ansvar enligt denna beskrivs närmare i avsnittet Revisorns ansvar. Vi är oberoende i förhållande till Sodexo AB enligt god revisorssed i Sverige och har i övrigt fullgjort vårt yrkesetiska ansvar enligt dessa krav.

Vi anser att de revisionsbevis vi har inhämtat är tillräckliga och ändamålsenliga som grund för våra uttalanden.

Styrelsens och verkställande direktörens ansvar

Det är styrelsen som har ansvaret för förslaget till dispositioner beträffande bolagets vinst eller förlust. Vid förslag till utdelning innefattar detta bland annat en bedömning av om utdelningen är försvarlig med hänsyn till de krav som bolagets verksamhetsart, omfattning och risker ställer på storleken av bolagets egna kapital, konsolideringsbehov, likviditet och ställning i övrigt.

Styrelsen ansvarar för bolagets organisation och förvaltningen av bolagets angelägenheter. Detta innefattar bland annat att fortlöpande bedöma bolagets ekonomiska situation, och att tillse att bolagets organisation är utformad så att bokföringen, medelsförvaltningen och bolagets ekonomiska angelägenheter i övrigt kontrolleras på ett betryggande sätt. Den verkställande direktören ska sköta den löpande förvaltningen enligt styrelsens riktlinjer och anvisningar och bland annat vidta de åtgärder som är nödvändiga för att bolagets bokföring ska fullgöras i överensstämmelse med lag och för att medelsförvaltningen ska skötas på ett betryggande sätt.

Revisorns ansvar

Vårt mål beträffande revisionen av förvaltningen, och därmed vårt uttalande om ansvarsfrihet, är att inhämta revisionsbevis för att med en rimlig grad av säkerhet kunna bedöma om någon styrelseledamot eller verkställande direktören i något väsentligt avseende:

- företagit någon åtgärd eller gjort sig skyldig till någon försummelse som kan föranleda ersättningskyldighet mot bolaget
- på något annat sätt handlat i strid med aktiebolagslagen, årsredovisningslagen eller bolagsordningen.


Vårt mål beträffande revisionen av förslaget till dispositioner av bolagets vinst eller förlust, och därmed vårt uttalande om detta, är att med rimlig grad av säkerhet bedöma om förslaget är förenligt med aktiebolagslagen.

Rimlig säkerhet är en hög grad av säkerhet, men ingen garanti för att en revision som utförs enligt god revisions sed i Sverige alltid kommer att upptäcka åtgärder eller försummelser som kan föranleda ersättningskyldighet mot bolaget, eller att ett förslag till dispositioner av bolagets vinst eller förlust inte är förenligt med aktiebolagslagen.

En ytterligare beskrivning av vårt ansvar för revisionen av förvaltningen finns på Revisorsinspektionens webbplats: www.revisorsinspektionen.se/revisornsansvar. Denna beskrivning är en del av revisionsberättelsen.

Stockholm den 6 december 2021

PricewaterhouseCoopers AB



Johan Ehgström
Auktoriserad revisor