



ÅRSREGNSKAPET FOR REGNSKAPSÅRET 2025 - GENERELL INFORMASJON

Enheten

Organisasjonsnummer: 951 356 646
Organisasjonsform: Aksjeselskap
Foretaksnavn: SVELVIK KUNSTGLASS AS
Forretningsadresse: Fredrik Bødtkers gate 2
3060 SVELVIK

Regnskapsår

Årsregnskapets periode: 01.01.2025 - 31.12.2025

Konsern

Morselskap i konsern: Nei

Regnskapsregler

Regler for små foretak benyttet: Ja
Benyttet ved utarbeidelsen av årsregnskapet til selskapet: Regnskapslovens alminnelige regler

Årsregnskapet fastsatt av kompetent organ

Bekreftet av representant for selskapet: Knut Einar Norgren
Dato for fastsettelse av årsregnskapet: 17.04.2026

Grunnlag for avgivelse

År 2025: Årsregnskapet er elektronisk innlevert
År 2024: Tall er hentet fra elektronisk innlevert årsregnskap fra 2025

Det er ikke krav til at årsregnskapet m.v. som sendes til Regnskapsregisteret er undertegnet. Kontrollen på at dette er utført ligger hos revisor/enhetens øverste organ. Sikkerheten ivaretas ved at innsender har rolle/rettighet for innsending av årsregnskapet via Altinn, og ved at det bekreftes at årsregnskapet er fastsatt av kompetent organ.

Brønnøysundregistrene, 03.05.2026



Resultatregnskap

Beløp i: NOK	Note	2025	2024
RESULTATREGNSKAP			
Inntekter			
Salgsinntekt		1 665 637	1 713 121
Sum inntekter		1 665 637	1 713 121
Kostnader			
Endring i beholdning av varer under tilvirkning og ferdig tilvirkede varer		6 000	10 900
Varekostnad		469 793	646 012
Lønnskostnad	2	874 701	849 548
Avskrivning av driftsmidler og immaterielle eiendeler	3	10 000	10 000
Annen driftskostnad	2	245 379	238 660
Sum kostnader		1 605 873	1 755 120
Driftsresultat		59 764	-42 000
Finansinntekter og finanskostnader			
Annen renteinntekt		381	
Sum finansinntekter		381	
Annen rentekostnad		142	4 111
Sum finanskostnader		142	4 111
Netto finans		239	-4 111
Resultat før skattekostnad		60 003	-46 110
Skattekostnad på resultat	4		
Årsresultat	5	60 003	-46 110
Årsresultat etter minoritetsinteresser		60 003	-46 110
Totalresultat		60 003	-46 110
Overføringer og disponeringer			
Avsatt til annen egenkapital		60 003	-46 110



Resultatregnskap

Beløp i: NOK	Note	2025	2024
Sum overføringer og disponeringer		60 003	-46 110



Balanse

Beløp i: NOK	Note	2025	2024
BALANSE - EIENDELER			
Anleggsmidler			
Immaterielle eiendeler			
Utsatt skattefordel	4		
Varige driftsmidler			
Tomter, bygninger o.a. fast eiendom	3	50 000	60 000
Maskiner og anlegg	3		
Skip og flytende installasjoner	3		
Driftsløsøre, inventar o.a. utstyr	3		
Sum varige driftsmidler	3	50 000	60 000
Sum anleggsmidler		50 000	60 000
Omløpsmidler			
Varer			
Sum varer		119 000	125 000
Fordringer			
Kundefordringer		245 177	155 439
Andre kortsiktige fordringer		4 769	4 480
Sum fordringer		249 946	159 919
Bankinnskudd, kontanter og lignende			
Bankinnskudd, kontanter o.l.	6	285 113	217 534
Sum bankinnskudd, kontanter og lignende		285 113	217 534
Sum omløpsmidler		654 060	502 453
SUM EIENDELER		704 060	562 453

BALANSE - EGENKAPITAL OG GJELD

Egenkapital

Innskutt egenkapital



Balanse

Beløp i: NOK	Note	2025	2024
Aksjekapital	7	100 000	100 000
Beholdning av egne aksjer	7		
Sum innskutt egenkapital		100 000	100 000
Opptjent egenkapital			
Annen egenkapital		285 505	225 502
Sum opptjent egenkapital		285 505	225 502
Sum egenkapital	5	385 505	325 502
Kortsiktig gjeld			
Leverandørgjeld		90 198	16 514
Betalbar skatt	4		
Skyldig offentlige avgifter		132 578	125 679
Annen kortsiktig gjeld		95 778	94 759
Sum kortsiktig gjeld		318 555	236 951
Sum gjeld		318 555	236 951
SUM EGENKAPITAL OG GJELD		704 060	562 453



Brønnøysundregistrene

ÅRSREGNSKAP FOR REGNSKAPSÅRET 2025 - GENERELL INFORMASJON

Journalnummer: 2026 411536

Virksomheten

Organisasjonsnummer: 951 356 646
Organisasjonsform: Aksjeselskap
Foretaksnavn: SVELVIK KUNSTGLASS AS
Forretningsadresse: Fredrik Bødtkers gate 2
3060 SVELVIK

Regnskapsår

Årsregnskapets periode: 01.01.2025 - 31.12.2025

Konsern

Morselskap i konsern: Nei

Regnskapsregler

Regler for små foretak benyttet: Ja
Benyttet ved utarbeidelsen av
årsregnskapet: Regnskapslovens alminnelige regler

Årsregnskapet fastsatt av kompetent organ

Bekreftet av: Knut Einar Norgren
Dato for fastsettelse av årsregnskapet: 17.04.2026

Revisjon

Selskapet har besluttet at årsregnskapet
ikke skal revideres: Ja
Årsregnskapet er utarbeidet av ekstern
autorisert regnskapsfører: Ja
Ekstern autorisert regnskapsfører har i
løpet av regnskapsåret bistått ved den
løpende regnskapsføringen eller utført
andre tjenester for selskapet enn å
utarbeide årsregnskapet: Ja

Grunnlag for avgivelse

År 2025: Årsregnskap er elektronisk innlevert.
År 2024: Tall er hentet fra elektronisk innlevert årsregnskap fra 2025.

*Virksomheten sitt øverste organ er ansvarlig for at årsregnskapet er signert.
Det er mulig å levere årsregnskap uten signatur fordi sikkerheten for rett
rapportering er ivaretatt ved at innsenderen har rolle/rettighet for innsending
i Altinn. Navnet på representanten, som bekrefter at årsregnskapet er godkjent,
er i tillegg oppgitt.*

Brønnøysundregistrene, 02.05.2026

Brønnøysundregistrene
Postadresse: Postboks 900, 8910 Brønnøysund
Telefon: 75 00 75 00
E-post: firmapost@brreg.no Internett: www.brreg.no
Organisasjonsnummer: 974 760 673



Organisasjonsnr: 951 356 646
SVELVIK KUNSTGLASS AS

RESULTATREGNSKAP

Beløp i: NOK	Note	2025	2024
RESULTATREGNSKAP			
Inntekter			
Salgsinntekt		1 665 637	1 713 121
Sum inntekter		1 665 637	1 713 121
Kostnader			
Endring i beholdning av varer under tilvirkning og ferdig tilvirkede varer		6 000	10 900
Varekostnad		469 793	646 012
Lønnskostnad	2	874 701	849 548
Avskrivning av driftsmidler og immaterielle eiendeler	3	10 000	10 000
Annen driftskostnad	2	245 379	238 660
Sum kostnader		1 605 873	1 755 120
Driftsresultat		59 764	-42 000
Finansinntekter og finanskostnader			
Annen renteinntekt		381	
Sum finansinntekter		381	
Annen rentekostnad		142	4 111
Sum finanskostnader		142	4 111
Netto finans		239	-4 111
Resultat før skattekostnad		60 003	-46 110
Skattekostnad på resultat	4		
Årsresultat	5	60 003	-46 110
Årsresultat etter minoritetsinteresser		60 003	-46 110
Totalresultat		60 003	-46 110
Overføringer og disponeringer			
Avsatt til annen egenkapital		60 003	-46 110
Sum overføringer og disponeringer		60 003	-46 110



Organisasjonsnr: 951 356 646
SVELVIK KUNSTGLASS AS

BALANSE

Beløp i: NOK	Note	2025	2024
BALANSE - EIENDELER			
Anleggsmidler			
Immaterielle eiendeler			
Utsatt skattefordel	4		
Varige driftsmidler			
Tomter, bygninger o.a. fast eiendom	3	50 000	60 000
Maskiner og anlegg	3		
Skip og flytende installasjoner	3		
Driftsløsøre, inventar o. a. utstyr	3		
Sum varige driftsmidler	3	50 000	60 000
Sum anleggsmidler		50 000	60 000
Omløpsmidler			
Varer			
Sum varer		119 000	125 000
Fordringer			
Kundefordringer		245 177	155 439
Andre kortsiktige fordringer		4 769	4 480
Sum fordringer		249 946	159 919
Bankinnskudd, kontanter og lignende			
Bankinnskudd, kontanter o. l.	6	285 113	217 534
Sum bankinnskudd, kontanter og lignende		285 113	217 534
Sum omløpsmidler		654 060	502 453
SUM EIENDELER		704 060	562 453
BALANSE - EGENKAPITAL OG GJELD			
Egenkapital			
Innskutt egenkapital			
Aksjekapital	7	100 000	100 000
Beholdning av egne aksjer	7		
Sum innskutt egenkapital		100 000	100 000
Opptjent egenkapital			



Annen egenkapital		285 505	225 502
Sum opptjent egenkapital		285 505	225 502
Sum egenkapital	5	385 505	325 502
Kortsiktig gjeld			
Leverandørgjeld		90 198	16 514
Betalbar skatt	4		
Skyldig offentlige avgifter		132 578	125 679
Annen kortsiktig gjeld		95 778	94 759
Sum kortsiktig gjeld		318 555	236 951
Sum gjeld		318 555	236 951
SUM EGENKAPITAL OG GJELD		704 060	562 453



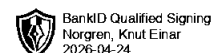
Organisasjonsnr: 951 356 646
SVELVIK KUNSTGLASS AS

NOTEOPPLYSNINGER - SELSKAP

- alle poster oppgitt i hele tall

Note

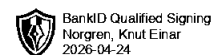
Antall årsverk i regnskapsåret
1.00



Årsregnskap 2025 Svelvik Kunstglass AS

**Resultatregnskap
Balanse
Noter til regnskapet**

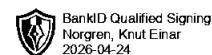
Org.nr.: 951 356 646



Resultatregnskap

Svelvik Kunstglass AS

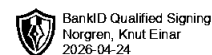
Driftsinntekter og driftskostnader	Note	2025	2024
Salgsinntekt		1 665 637	1 713 121
Sum driftsinntekter		1 665 637	1 713 121
Varekostnad		469 793	646 012
End. beh. varer u.tilv. og ferdigvarer		6 000	10 900
Lønnskostnad	2	874 701	849 548
Avskrivning av driftsmidler og immaterielle eiendeler	3	10 000	10 000
Annen driftskostnad	2	245 379	238 660
Sum driftskostnader		1 605 873	1 755 120
Driftsresultat		59 764	-42 000
Finansinntekter og finanskostnader			
Annen renteinntekt		381	0
Annen rentekostnad		142	4 111
Resultat av finansposter		239	-4 111
Resultat før skattekostnad		60 003	-46 110
Resultat		60 003	-46 110
Årsresultat	5	60 003	-46 110
Overføringer			
Avsatt til annen egenkapital		60 003	-46 110
Sum overføringer		60 003	-46 110



Balanse

Svelvik Kunstglass AS

Eiendeler	Note	2025	2024
Varige driftsmidler			
Tomter, bygninger o.a. fast eiendom	3	50 000	60 000
Sum varige driftsmidler	3	50 000	60 000
Sum anleggsmidler		50 000	60 000
Omløpsmidler			
Lager av varer og annen beholdning		119 000	125 000
Fordringer			
Kundefordringer		245 177	155 439
Andre kortsiktige fordringer		4 769	4 480
Sum fordringer		249 946	159 919
Bankinnskudd, kontanter o.l.	6	285 113	217 534
Sum omløpsmidler		654 060	502 453
Sum eiendeler		704 060	562 453



Balanse

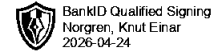
Svelvik Kunstglass AS

Egenkapital og gjeld	Note	2025	2024
Egenkapital			
Innskutt egenkapital			
Aksjekapital	7	100 000	100 000
Sum innskutt egenkapital		100 000	100 000
Opptjent egenkapital			
Annen egenkapital		285 505	225 502
Sum opptjent egenkapital		285 505	225 502
Sum egenkapital	5	385 505	325 502
Gjeld			
Kortsiktig gjeld			
Leverandørgjeld		90 198	16 514
Skyldig offentlige avgifter		132 578	125 679
Annen kortsiktig gjeld		95 778	94 759
Sum kortsiktig gjeld		318 555	236 951
Sum gjeld		318 555	236 951
Sum egenkapital og gjeld		704 060	562 453

17.04.2026

Styret i Svelvik Kunstglass AS

Knut Einar Norgren
styreleder/daglig leder



Regnskapsprinsipper

Årsregnskapet er satt opp i samsvar med regnskapsloven og NRS 8 - God regnskapsskikk for små foretak.

Driftsinntekter

Inntektsføring ved salg av varer skjer på leveringstidspunktet. Tjenester inntektsføres etter hvert som de leveres.

Skatt

Skattekostnaden i resultatregnskapet omfatter både periodens betalbare skatt og endring i utsatt skatt. Utsatt skatt er beregnet med 22 % på grunnlag av de midlertidige forskjeller som eksisterer mellom regnskapsmessige og skattemessige verdier, samt ligningsmessig underskudd til fremføring ved utgangen av regnskapsåret. Skatteøkende og skattereduserende midlertidige forskjeller som reverserer eller kan reverseres i samme periode er utlignet og nettoført.

Klassifisering og vurdering av anleggsmidler

Anleggsmidler omfatter eiendeler bestemt til varig eie og bruk. Anleggsmidler er vurdert til anskaffelseskost. Varige driftsmidler balanseføres og avskrives over driftsmidlets økonomiske levetid. Avskrivningsperioden for fast eiendom anskaffet etter 2009 er dekomponert i en del som gjelder råbygget og en del som gjelder faste tekniske installasjoner. Varige driftsmidler nedskrives til gjenvinnbart beløp ved verdifall som forventes ikke å være forbigående. Gjenvinnbart beløp er det høyeste av netto salgsverdi og verdi i bruk. Verdi i bruk er nåverdi av fremtidige kontantstrømmer knyttet til eiendelen. Nedskrivningen reverseres når grunnlaget for nedskrivningen ikke lenger er til stede.

Klassifisering og vurdering av omløpsmidler

Omløpsmidler og kortsiktig gjeld omfatter normalt poster som forfaller til betaling innen ett år etter balansedagen, samt poster som knytter seg til varekretsløpet. Omløpsmidler vurderes til laveste verdi av anskaffelseskost og virkelig verdi.

Varer

Varer er vurdert til det laveste av anskaffelseskost og netto salgsverdi.

Fordringer

Kundefordringer og andre fordringer oppføres til pålydende etter fradrag for avsetning til forventet tap. Avsetning til tap gjøres på grunnlag av en individuell vurdering av de enkelte fordringene.

Note 1 Virksomhetens art og lokalisering

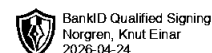
Svelvik Kunstglass AS er et selskap der virksomheten omfatter glassarbeid. Selskapet er lokalisert i Drammen kommune.

Note 2 Lønnskostnader og antall årsverk

Lønnskostnader

	2025	2024
Lønninger	755 481	730 076
Arbeidsgiveravgift	107 142	103 560
Andre ytelser	12 078	15 913
Sum	874 701	849 548

Selskapet har i 2025 sysselsatt 1 årsverk.



BankID Qualified Signing
Norgren, Knut Einar
2026-04-24

Note 3 Anleggsmidler

	Bygninger og tomter	Maskiner og anlegg	Sum
Anskaffelseskost pr. 01.01.25	264 422	272 600	537 022
= Anskaffelseskost 31.12.25	264 422	272 600	537 022
Akkumulerte avskrivninger 31.12.25	214 422	272 600	487 022
= Bokført verdi 31.12.25	50 000	0	50 000
Årets ordinære avskrivninger	10 000		10 000
Økonomisk levetid	20 år	4-5 år	

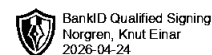
Note 4 Skatt

Årets skattekostnad	2025	2024
Resultatført skatt på ordinært resultat:		
Betalbar skatt	0	0
Endring i utsatt skattefordel	0	0
Skattekostnad ordinært resultat	0	0
Skattepliktig inntekt:		
Resultat før skatt	60 003	-46 110
Permanente forskjeller	3 119	479
Endring i midlertidige forskjeller	-28 816	-9 561
Anvendelse av fremførbart underskudd	-34 306	0
Skattepliktig inntekt	0	-55 193
Betalbar skatt i balansen:		
Betalbar skatt på årets resultat	0	0
Sum betalbar skatt i balansen	0	0

Skatteeffekten av midlertidige forskjeller og underskudd til fremføring som har gitt opphav til utsatt skatt og utsatte skattefordeler, spesifisert på typer av midlertidige forskjeller

	2025	2024	Endring
Varige driftsmidler	-43 561	-64 377	-20 816
Fordringer	0	-8 000	-8 000
Sum	-43 561	-72 377	-28 816
Akkumulert fremførbart underskudd	-20 887	-55 193	-34 306
Inngår ikke i beregningen av utsatt skatt	64 448	127 570	63 122
Utsatt skattefordel (22 %)	-14 178	-28 065	-13 887

I henhold til God regnskapsskikk for små foretak balanseføres ikke utsatt skattefordel.



Note 5 Egenkapital

	Aksjekapital	Overkurs	Annen innskutt egenkapital	Annen egenkapital	Sum egenkapital
Pr. 31.12.2024	100 000	0	0	225 502	325 502
Årets resultat				60 003	60 003
Pr 31.12.2025	100 000	0	0	285 505	385 505

Note 6 Bankinnskudd

Innestående midler på skattetrekkskonto (bundne midler) er på kr. 44 343.

Note 7 Aksjonærer

Aksjekapitalen i Svelvik Kunstglass AS pr. 31.12 består av:

	Antall	Pålydende	Bokført
Ordinære aksjer	50	2 000,0	100 000
Sum	50		100 000

Eierstruktur

De største aksjonærene i % pr. 31.12 var:

	Ordinære	Eierandel	Stemmeandel
Knut Einar Norgren	50	100,0	100,0

Aksjer eiet av medlemmer i styret og daglig leder:

Navn	Verv	Ordinære
Knut Einar Norgren	styreleder/daglig leder	50
Totalt antall aksjer		50