



## ÅRSREGNSKAPET FOR REGNSKAPSÅRET 2020 - GENERELL INFORMASJON

### Enheten

|                      |                                |
|----------------------|--------------------------------|
| Organisasjonsnummer: | 819 998 892                    |
| Organisasjonsform:   | Aksjeselskap                   |
| Foretaksnavn:        | HEAK INVEST AS                 |
| Forretningsadresse:  | Storebotn 22<br>5309 KLEPPESTØ |

### Regnskapsår

|                         |                         |
|-------------------------|-------------------------|
| Årsregnskapets periode: | 01.01.2020 - 31.12.2020 |
|-------------------------|-------------------------|

### Konsern

|                           |     |
|---------------------------|-----|
| Morselskap i konsern:     | Ja  |
| Konsernregnskap lagt ved: | Nei |

### Regnskapsregler

|  |                                    |
|--|------------------------------------|
| Regler for små foretak benyttet:                           | Ja                                 |
| Benyttet ved utarbeidelsen av årsregnskapet til selskapet: | Regnskapslovens alminnelige regler |

### Årsregnskapet fastsatt av kompetent organ

|  |               |
|--|---------------|
| Bekreftet av representant for selskapet: | Henning Tøkje |
| Dato for fastsettelse av årsregnskapet:  | 28.05.2021    |

### Grunnlag for avgivelse

År 2020: Årsregnskapet er elektronisk innlevert  
År 2019: Tall er hentet fra elektronisk innlevert årsregnskap fra 2020

*Det er ikke krav til at årsregnskapet m.v. som sendes til Regnskapsregisteret er undertegnet. Kontrollen på at dette er utført ligger hos revisor/enhetens øverste organ. Sikkerheten ivaretas ved at innsender har rolle/rettighet for innsending av årsregnskapet via Altinn, og ved at det bekreftes at årsregnskapet er fastsatt av kompetent organ.*

Brønnøysundregistrene, 12.06.2022



### Resultatregnskap

| Beløp i: NOK                                  | Note | 2020            | 2019           |
|---|------|-----------------|----------------|
| <b>RESULTATREGNSKAP</b>                       |      |                 |                |
| <b>Kostnader</b>                              |      |                 |                |
| Annen driftskostnad                           | 3    | 19 894          | 23 386         |
| <b>Sum kostnader</b>                          |      | <b>19 894</b>   | <b>23 386</b>  |
| <b>Driftsresultat</b>                         |      | <b>-19 894</b>  | <b>-23 386</b> |
| <b>Finansinntekter og finanskostnader</b>     |      |                 |                |
| Inntekt på investering i datterselskap        |      |                 | 59 964         |
| Annen renteinntekt                            |      | 569             | 57             |
| <b>Sum finansinntekter</b>                    |      | <b>569</b>      | <b>60 021</b>  |
| Annen rentekostnad                            |      | 87 895          | 37 290         |
| <b>Sum finanskostnader</b>                    |      | <b>87 895</b>   | <b>37 290</b>  |
| <b>Netto finans</b>                           |      | <b>-87 326</b>  | <b>22 731</b>  |
| <b>Ordinært resultat før skattekostnad</b>    |      | <b>-107 220</b> | <b>-655</b>    |
| Skattekostnad på ordinært resultat            | 2    | -23 705         |                |
| <b>Ordinært resultat etter skattekostnad</b>  |      | <b>-83 515</b>  | <b>-655</b>    |
| <b>Årsresultat</b>                            |      | <b>-83 515</b>  | <b>-655</b>    |
| <b>Årsresultat etter minoritetsinteresser</b> |      | <b>-83 515</b>  | <b>-655</b>    |
| <b>Totalresultat</b>                          |      | <b>-83 515</b>  | <b>-655</b>    |
| <b>Overføringer og disponeringer</b>          |      |                 |                |
| Overført fra annen egenkapital                |      | -83 515         | -655           |
| <b>Sum overføringer og disponeringer</b>      |      | <b>-83 515</b>  | <b>-655</b>    |



## Balanse

| Beløp i: NOK                                   | Note | 2020             | 2019             |
|--|------|------------------|------------------|
| <b>BALANSE - EIENDELER</b>                     |      |                  |                  |
| <b>Anleggsmidler</b>                           |      |                  |                  |
| <b>Immaterielle eiendeler</b>                  |      |                  |                  |
| <b>Finansielle anleggsmidler</b>               |      |                  |                  |
| Investering i datterselskap                    | 6, 7 | 2 028 906        | 2 028 906        |
| <b>Sum finansielle anleggsmidler</b>           |      | <b>2 028 906</b> | <b>2 028 906</b> |
| <b>Sum anleggsmidler</b>                       |      | <b>2 028 906</b> | <b>2 028 906</b> |
| <b>Omløpsmidler</b>                            |      |                  |                  |
| <b>Varer</b>                                   |      |                  |                  |
| <b>Fordringer</b>                              |      |                  |                  |
| Andre kortsiktige fordringer                   | 2    | 23 705           | 59 964           |
| <b>Sum fordringer</b>                          |      | <b>23 705</b>    | <b>59 964</b>    |
| <b>Bankinnskudd, kontanter og lignende</b>     |      |                  |                  |
| Bankinnskudd, kontanter o.l.                   |      | 148 491          | 227 008          |
| <b>Sum bankinnskudd, kontanter og lignende</b> |      | <b>148 491</b>   | <b>227 008</b>   |
| <b>Sum omløpsmidler</b>                        |      | <b>172 196</b>   | <b>286 972</b>   |
| <b>SUM EIENDELER</b>                           |      | <b>2 201 102</b> | <b>2 315 878</b> |
| <b>BALANSE - EGENKAPITAL OG GJELD</b>          |      |                  |                  |
| <b>Egenkapital</b>                             |      |                  |                  |
| <b>Innskutt egenkapital</b>                    |      |                  |                  |
| Aksjekapital                                   | 4, 5 | 100 000          | 100 000          |
| Annen innskutt egenkapital                     | 5    |                  |                  |
| <b>Sum innskutt egenkapital</b>                |      | <b>100 000</b>   | <b>100 000</b>   |
| <b>Opptjent egenkapital</b>                    |      |                  |                  |
| Annen egenkapital                              | 5    | 474 188          | 557 703          |



## Balanse

| <b>Beløp i: NOK</b>               | <b>Note</b> | <b>2020</b>      | <b>2019</b>      |
|-----------------------------------|-------------|------------------|------------------|
| Udisponert resultat               |             |                  |                  |
| <b>Sum opptjent egenkapital</b>   |             | <b>474 188</b>   | <b>557 703</b>   |
| <b>Sum egenkapital</b>            |             | <b>574 188</b>   | <b>657 703</b>   |
| <b>Gjeld</b>                      |             |                  |                  |
| <b>Langsiktig gjeld</b>           |             |                  |                  |
| <b>Annen langsiktig gjeld</b>     |             |                  |                  |
| Gjeld til kredittinstitusjoner    | 7           | 1 480 000        | 650 000          |
| <b>Sum annen langsiktig gjeld</b> |             | <b>1 480 000</b> | <b>650 000</b>   |
| <b>Sum langsiktig gjeld</b>       |             | <b>1 480 000</b> | <b>650 000</b>   |
| <b>Kortsiktig gjeld</b>           |             |                  |                  |
| Betalbar skatt                    | 2           |                  |                  |
| Annen kortsiktig gjeld            | 6           | 146 914          | 1 008 176        |
| <b>Sum kortsiktig gjeld</b>       |             | <b>146 914</b>   | <b>1 008 176</b> |
| <b>Sum gjeld</b>                  |             | <b>1 626 914</b> | <b>1 658 176</b> |
| <b>SUM EGENKAPITAL OG GJELD</b>   |             | <b>2 201 102</b> | <b>2 315 878</b> |



## Brønnøysundregistrene

### ÅRSREGNSKAP FOR REGNSKAPSÅRET 2020 - GENERELL INFORMASJON

Journalnummer: 2021 362519

#### Enheten

Organisasjonsnummer: 819 998 892  
Organisasjonsform: Aksjeselskap  
Foretaksnavn: HEAK INVEST AS  
Forretningsadresse: Storebotn 22  
5309 KLEPPESTØ

#### Regnskapsår

Årsregnskapets periode: 01.01.2020 - 31.12.2020

#### Konsern

Morselskap i konsern: Ja  
Konsernregnskap lagt ved: Nei

#### Regnskapsregler

Regler for små foretak benyttet: Ja  
Benyttet ved utarbeidelsen av  
årsregnskapet til selskapet: Regnskapslovens alminnelige regler

#### Årsregnskapet fastsatt av kompetent organ

Bekreftet av representant for selskapet: Henning Tøkje  
Dato for fastsettelse av årsregnskapet: 28.05.2021

#### Revisjon

Årsregnskapet er utarbeidet av ekstern  
autorisert regnskapsfører: Ja  
Ekstern autorisert regnskapsfører har i  
løpet av regnskapsåret bistått ved den  
løpende regnskapsføringen eller utført  
andre tjenester for selskapet enn å  
utarbeide årsregnskapet: Ja

#### Grunnlag for avgivelse

År 2020: Årsregnskap er elektronisk innlevert.  
År 2019: Tall er hentet fra elektronisk innlevert årsregnskap fra 2020.

*Det er ikke krav til at årsregnskapet m.v. som sendes til Regnskapsregisteret er undertegnet. Kontrollen på at dette er utført ligger hos revisor/enhetens øverste organ. Sikkerheten ivaretas ved at innsender har rolle/rettighet for innsending av årsregnskapet via Altinn, og ved at det bekreftes at årsregnskapet er fastsatt av kompetent organ.*

Brønnøysundregistrene, 19.06.2021

---

Brønnøysundregistrene  
Postadresse: Postboks 900, 8910 Brønnøysund  
Telefon: 75 00 75 00  
E-post: firmapost@brreg.no Internett: www.brreg.no  
Organisasjonsnummer: 974 760 673



Organisasjonsnr: 819 998 892  
HEAK INVEST AS

## RESULTATREGNSKAP

| <b>Beløp i: NOK</b>                               | <b>Note</b> | <b>2020</b>     | <b>2019</b>    |
|---|-------------|-----------------|----------------|
| <b>RESULTATREGNSKAP</b>                           |             |                 |                |
| <b>Kostnader</b>                                  |             |                 |                |
| Annen driftskostnad                               | 3           | 19 894          | 23 386         |
| <b>Sum kostnader</b>                              |             | <b>19 894</b>   | <b>23 386</b>  |
| <b>Driftsresultat</b>                             |             | <b>-19 894</b>  | <b>-23 386</b> |
| <b>Finansinntekter og<br/>finanskostnader</b>     |             |                 |                |
| Inntekt på investering i<br>datterselskap         |             |                 | 59 964         |
| Annen renteinntekt                                |             | 569             | 57             |
| <b>Sum finansinntekter</b>                        |             | <b>569</b>      | <b>60 021</b>  |
| Annen rentekostnad                                |             | 87 895          | 37 290         |
| <b>Sum finanskostnader</b>                        |             | <b>87 895</b>   | <b>37 290</b>  |
| <b>Netto finans</b>                               |             | <b>-87 326</b>  | <b>22 731</b>  |
| <b>Ordinært resultat før<br/>skattekostnad</b>    |             | <b>-107 220</b> | <b>-655</b>    |
| Skattekostnad på ordinært<br>resultat             | 2           | -23 705         |                |
| <b>Ordinært resultat etter<br/>skattekostnad</b>  |             | <b>-83 515</b>  | <b>-655</b>    |
| <b>Årsresultat</b>                                |             | <b>-83 515</b>  | <b>-655</b>    |
| <b>Årsresultat etter<br/>minoritetsinteresser</b> |             | <b>-83 515</b>  | <b>-655</b>    |
| <b>Totalresultat</b>                              |             | <b>-83 515</b>  | <b>-655</b>    |
| <b>Overføringer og<br/>disponeringer</b>          |             |                 |                |
| Overført fra annen<br>egenkapital                 |             | -83 515         | -655           |
| <b>Sum overføringer og<br/>disponeringer</b>      |             | <b>-83 515</b>  | <b>-655</b>    |



Organisasjonsnr: 819 998 892  
HEAK INVEST AS

## BALANSE

Beløp i: NOK Note 2020 2019

### BALANSE - EIENDELER

#### Anleggsmidler

##### Immaterielle eiendeler

##### Finansielle anleggsmidler

Investering i datterselskap 6, 7 2 028 906 2 028 906

Sum finansielle  
anleggsmidler 2 028 906 2 028 906

Sum anleggsmidler 2 028 906 2 028 906

#### Omløpsmidler

##### Varer

##### Fordringer

Andre kortsiktige  
fordringer 2 23 705 59 964

Sum fordringer 23 705 59 964

##### Bankinnskudd, kontanter og lignende

Bankinnskudd, kontanter o.  
l. 148 491 227 008

Sum bankinnskudd,  
kontanter og lignende 148 491 227 008

Sum omløpsmidler 172 196 286 972

**SUM EIENDELER** **2 201 102** **2 315 878**

### BALANSE - EGENKAPITAL OG GJELD

#### Egenkapital

##### Innskutt egenkapital

Aksjekapital 4, 5 100 000 100 000

Annen innskutt egenkapital 5 100 000 100 000

Sum innskutt egenkapital 100 000 100 000

##### Opptjent egenkapital

Annen egenkapital 5 474 188 557 703

Udisponert resultat 474 188 557 703

Sum opptjent egenkapital 474 188 557 703

Sum egenkapital 574 188 657 703

#### Gjeld

##### Langsiktig gjeld



|                                   |   |                  |                  |
|-----------------------------------|---|------------------|------------------|
| <b>Annen langsiktig gjeld</b>     |   |                  |                  |
| Gjeld til                         |   |                  |                  |
| kredittinstitusjoner              | 7 | 1 480 000        | 650 000          |
| <b>Sum annen langsiktig gjeld</b> |   | <b>1 480 000</b> | <b>650 000</b>   |
| <b>Sum langsiktig gjeld</b>       |   | <b>1 480 000</b> | <b>650 000</b>   |
| <b>Kortsiktig gjeld</b>           |   |                  |                  |
| Betalbar skatt                    | 2 |                  |                  |
| Annen kortsiktig gjeld            | 6 | 146 914          | 1 008 176        |
| <b>Sum kortsiktig gjeld</b>       |   | <b>146 914</b>   | <b>1 008 176</b> |
| <b>Sum gjeld</b>                  |   | <b>1 626 914</b> | <b>1 658 176</b> |
| <b>SUM EGENKAPITAL OG GJELD</b>   |   | <b>2 201 102</b> | <b>2 315 878</b> |



Organisasjonsnr: 819 998 892  
HEAK INVEST AS

NOTEOPPLYSNINGER - SELSKAP - alle poster oppgitt i hele tall

Note  
4

#### Antall aksjer og aksjeeiere

| <u>Aksjeklasse</u> | <u>Ant. aksjer</u> | <u>Pålydende</u> | <u>Bokført verdi</u> |
|--------------------|--------------------|------------------|----------------------|
| Ordinære aksjer    | 100.00             | 1000.00          | 100000.00            |

| <u>Aksjeeiere - fritekst</u> | <u>Antall</u> | <u>Eierandel</u> | <u>Aksjeklasse</u> |
|------------------------------|---------------|------------------|--------------------|
| Henning Tøkje                | 67.00         | 67.00%           | Ordinære aksjer    |
| Anders Stonghaugen           | 11.00         | 11.00%           | Ordinære aksjer    |
| Egon Heimnes                 | 11.00         | 11.00%           | Ordinære aksjer    |
| Kjersti Bratland             | 11.00         | 11.00%           | Ordinære aksjer    |

| <u>Sum</u> | <u>Sum antall</u> | <u>Sum eierandel</u> |
|------------|-------------------|----------------------|
|            | 100.00            | 100.00%              |

Note  
3

**Ytelser til ledende personer**  
Er det gitt ytelser til ledende person: Nei

#### Ytelser til daglig leder

| <u>Ytelser</u> | <u>Lønn</u> | <u>Pensj.forpl.</u> | <u>Andre godtgj.</u> |
|----------------|-------------|---------------------|----------------------|
|----------------|-------------|---------------------|----------------------|

Note  
3

#### Ytelser til andre ledende personer

Note  
3

#### Antall årsverk i regnskapsåret

Virksomheten har hatt følgende antall årsverk:  
0.00

Note  
3



## Lån og sikkerhetsstillelse til ledende personer og aksjeeiere

Er det gitt lån eller sikkerhetsstillelse til ledende personer: Nei

### Note

6

## Konsern, tilknyttet selskap og datterselskap

### Tilknyttet selskap/datterselskap

| <u>Navn og adresse</u>      | <u>Eierandel</u> | <u>Stemmeandel</u> | <u>Egenkapital</u> | <u>Resultat</u> |
|-----------------------------|------------------|--------------------|--------------------|-----------------|
| Sprinkler Vest AS,<br>Askøy | 100.00%          | 100.00%            | 3094714.00         | 402763.00       |



# Årsregnskap

2020

HEAK Invest AS



## RESULTATREGNSKAP

HEAK INVEST AS

| DRIFTSINNEKTER OG DRIFTSKOSTNADER        | Note | 2020           | 2019           |
|--|------|----------------|----------------|
| Annen driftskostnad                      | 3    | 19 894         | 23 386         |
| <b>Sum driftskostnader</b>               |      | <b>19 894</b>  | <b>23 386</b>  |
| <b>Driftsresultat</b>                    |      | <b>-19 894</b> | <b>-23 386</b> |
| <b>FINANSINNEKTER OG FINANSKOSTNADER</b> |      |                |                |
| Inntekt på investering i datterselskap   |      | 0              | 59 964         |
| Annen renteinntekt                       |      | 569            | 57             |
| Annen rentekostnad                       |      | 87 895         | 37 290         |
| <b>Resultat av finansposter</b>          |      | <b>-87 326</b> | <b>22 731</b>  |
| Ordinært resultat før skattekostnad      |      | -107 220       | -655           |
| Skattekostnad på ordinært resultat       | 2    | -23 705        | 0              |
| <b>Ordinært resultat</b>                 |      | <b>-83 515</b> | <b>-655</b>    |
| <b>Årsresultat</b>                       |      | <b>-83 515</b> | <b>-655</b>    |
| <b>OVERFØRINGER</b>                      |      |                |                |
| Overført fra annen egenkapital           |      | 83 515         | 655            |
| <b>Sum overføringer</b>                  |      | <b>-83 515</b> | <b>-655</b>    |



**BALANSE**

**HEAK INVEST AS**

| <b>EIENDELER</b>                     | <b>Note</b> | <b>2020</b>      | <b>2019</b>      |
|--------------------------------------|-------------|------------------|------------------|
| <b>ANLEGGSMIDLER</b>                 |             |                  |                  |
| <b>FINANSIELLE ANLEGGSMIDLER</b>     |             |                  |                  |
| Investeringer i datterselskap        | 6, 7        | 2 028 906        | 2 028 906        |
| <b>Sum finansielle anleggsmidler</b> |             | <b>2 028 906</b> | <b>2 028 906</b> |
| <b>Sum anleggsmidler</b>             |             | <b>2 028 906</b> | <b>2 028 906</b> |
| <b>OMLØPSMIDLER</b>                  |             |                  |                  |
| <b>FORDRINGER</b>                    |             |                  |                  |
| Andre kortsiktige fordringer         | 2           | 23 705           | 59 964           |
| <b>Sum fordringer</b>                |             | <b>23 705</b>    | <b>59 964</b>    |
| Bankinnskudd, kontanter o.l.         |             | 148 491          | 227 008          |
| <b>Sum omløpsmidler</b>              |             | <b>172 196</b>   | <b>286 972</b>   |
| <b>Sum eiendeler</b>                 |             | <b>2 201 102</b> | <b>2 315 878</b> |

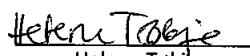


**BALANSE**

**HEAK INVEST AS**


| <b>EGENKAPITAL OG GJELD</b>       | <b>Note</b> | <b>2020</b>      | <b>2019</b>      |
|-----------------------------------|-------------|------------------|------------------|
| <b>EGENKAPITAL</b>                |             |                  |                  |
| <b>INNSKUTT EGENKAPITAL</b>       |             |                  |                  |
| Aksjekapital                      | 4, 5        | 100 000          | 100 000          |
| <b>Sum innskutt egenkapital</b>   |             | <b>100 000</b>   | <b>100 000</b>   |
| <b>OPPTJENT EGENKAPITAL</b>       |             |                  |                  |
| Annen egenkapital                 | 5           | 474 188          | 557 703          |
| <b>Sum opptjent egenkapital</b>   |             | <b>474 188</b>   | <b>557 703</b>   |
| <b>Sum egenkapital</b>            |             | <b>574 188</b>   | <b>657 703</b>   |
| <b>GJELD</b>                      |             |                  |                  |
| <b>ANNEN LANGSIKTIG GJELD</b>     |             |                  |                  |
| Gjeld til kredittinstitusjoner    | 7           | 1 480 000        | 650 000          |
| <b>Sum annen langsiktig gjeld</b> |             | <b>1 480 000</b> | <b>650 000</b>   |
| <b>KORTSIKTIG GJELD</b>           |             |                  |                  |
| Annen kortsiktig gjeld            | 6           | 146 914          | 1 008 176        |
| <b>Sum kortsiktig gjeld</b>       |             | <b>146 914</b>   | <b>1 008 176</b> |
| <b>Sum gjeld</b>                  |             | <b>1 626 914</b> | <b>1 658 176</b> |
| <b>Sum egenkapital og gjeld</b>   |             | <b>2 201 102</b> | <b>2 315 878</b> |


Askøy 280521  
Styret i HEAK Invest AS

  
Helene Tøkje  
styreleder

  
Kjersti Bratland  
styremedlem

  
Egon Heimnes  
styremedlem

  
Anders Stonghaugen  
styremedlem

  
Henning Tøkje  
daglig leder



## Noter 2020

HEAK Invest AS

### **Note nr 1 - Regnskapsprinsipper**

Årsregnskapet er satt opp i samsvar med regnskapsloven og NRS 8 - God regnskapsskikk for små foretak.

#### **Driftsinntekter og kostnader**

Inntektsføring skjer etter opptjeningsprinsippet som normalt vil være leveringstidspunktet for varer og tjenester. Kostnader medtas etter sammenstillingsprinsippet, det vil si at kostnader medtas i samme periode som tilhørende inntekter inntektsføres.

#### **Skatt**

Skattekostnaden i resultatregnskapet omfatter både periodens betalbare skatt og endring i utsatt skatt. Utsatt skatt er beregnet med 22 % på grunnlag av de midlertidige forskjeller som eksisterer mellom regnskapsmessige og skattemessige verdier. Skatteøkende og skattereduserende midlertidige forskjeller som reverserer eller kan reversere i samme periode, er utlignet og skatten er nettoført. Andre skattereduserende forskjeller er ikke utlignet, og skattefordelen er balanseført dersom det er sannsynlig at foretaket kan utnytte den.

#### **Klassifisering**

Anleggsmidler omfatter eiendeler bestemt til varig eie eller bruk. Anleggsmidler er vurdert til anskaffelseskost. Varige driftsmidler balanseføres og avskrives over driftsmidlets økonomiske levetid. Varige driftsmidler nedskrives til gjenvinnbart beløp ved verdifall som forventes ikke å være forbigående. Gjenvinnbart beløp er det høyeste av netto salgsverdi og verdi i bruk. Verdi i bruk er nåverdi av fremtidige kontantstrømmer knyttet til eiendelen. Nedskrivningen reverseres når grunnlaget for nedskrivningen ikke lenger er til stede.

Omløpsmidler og kortsiktig gjeld omfatter normalt poster som forfaller til betaling innen ett år etter balansedagen, samt poster som knytter seg til varekretsløpet. Omløpsmidler vurderes til laveste verdi av anskaffelseskost og antatt virkelig verdi.

#### **Fordringer**

Kundefordringer og andre fordringer oppføres til pålydende etter fradrag for avsetning til forventet tap. Avsetning til tap gjøres på grunnlag av individuell vurdering av de enkelte fordringene.

#### **Aksjeinvesteringer**

Investeringer i andre selskaper er vurdert etter kostmetoden da konsernet samlet sett ikke overstiger grensen for små foretak.



## Noter 2020

### HEAK Invest AS

#### Note nr 2 - Utsatt skatt (+) / skattekostnad (-)

Spesifikasjon av grunnlag for utsatt skatt (+) / utsatt skattefordel (-):

Det er ingen midlertidige forskjeller pr 31.12.20.

#### Betalbar skatt fremkommer slik:

|                                    |          |
|------------------------------------|----------|
| Resultat før skattekostnad         | -107 220 |
| Permanente forskjeller             | -529     |
| Grunnlag betalbar skatt            | -107 749 |
| Betalbar skatt 22 %                | 0        |
| Til gode skatt 22 % - koronatiltak | -23 705  |

#### Årets skattekostnad i regnskapet fremkommer slik:

|                               |                |
|-------------------------------|----------------|
| Betalbar skatt                | 0              |
| Til gode skatt - koronatiltak | -23 705        |
| <b>Skattekostnad</b>          | <b>-23 705</b> |

#### Note nr 3 - Lønnskostnader m.v.:

Selskapet har ingen ansatte. Det er således ingen lønnskostnader i selskapet og det er ikke betalt styrehonorar i 2020. Selskapet omfattes ikke av reglene for obligatorisk tjenstepensjon.

Det er ikke gitt lån eller stilet sikkerhet for ledende personer eller aksjeeiere.

Revisors honorar er kostnadsført med kr 3 750 for revisjon og kr 7 250 for annen bistand. Beløpene er inklusiv merverdiavgift.

#### Note nr 4 - Antall aksjer, aksjeeiere m.v.

Aksjekapitalen består av 100 stk aksjer pålydende kr 1 000. Alle aksjene gir samme rettigheter i selskapet. Selskapets aksjekapital er kr 100 000.

| Selskapets aksjonærer er:        | Aksjer     | Eierandel    |
|----------------------------------|------------|--------------|
| Henning Tøkje - daglig leder     | 67         | 67 %         |
| Kjersti Bratland - styremedlem   | 11         | 11 %         |
| Egon Heimnes - styremedlem       | 11         | 11 %         |
| Anders Stonghaugen - styremedlem | 11         | 11 %         |
| <b>Totalt</b>                    | <b>100</b> | <b>100 %</b> |



## Noter 2020

### HEAK Invest AS

#### Note nr 5 - Egenkapital

|                               | Aksjekapital   | Annen egenkapital | Sum egenkapital |
|-------------------------------|----------------|-------------------|-----------------|
| Egenkapital 31.12.2019        | 100 000        | 557 703           | 657 703         |
| Årets resultat                | 0              | -83 515           | -83 515         |
| <b>Egenkapital 31.12.2020</b> | <b>100 000</b> | <b>474 188</b>    | <b>574 188</b>  |

#### Note nr 6 - Investering i datterselskap mv.

| Selskap           | Forretnings-<br>kontor | Eienandel | Egenkapital<br>pr. 31.12.20 | Resultat<br>2020 | Bokført verdi<br>pr. 31.12.20 |
|-------------------|------------------------|-----------|-----------------------------|------------------|-------------------------------|
| Sprinkler Vest AS | Askøy                  | 100%      | 3 094 714                   | 402 763          | 2 028 906                     |

#### Mellomværende pr 31.12.20:

| Selskap                    | Kortsiktig gjeld |
|----------------------------|------------------|
| Sprinkler Vest AS - datter | 140 036          |

#### Note nr 7 - Pantstillelser

| Balanseført gjeld som er sikret ved pant | 2020      | 2019    |
|--|-----------|---------|
| Gjeld til kredittinstitusjon             | 1 480 000 | 650 000 |

#### Balanseført verdi av eiendeler stilt som sikkerhet for pantesikret gjeld

|                        |           |           |
|------------------------|-----------|-----------|
| Aksjer i datterselskap | 2 028 906 | 2 028 906 |
|------------------------|-----------|-----------|



Cathrine Lothe      Rune Nesse  
Yngve Leikanger      Kenneth Vaule

Medlem av Den norske Revisorforening



Til generalforsamlingen i Heak Invest AS

## Uavhengig revisors beretning

### Uttalelse om revisjonen av årsregnskapet

#### *Konklusjon*

Vi har revidert Heak Invest AS' årsregnskap som viser et underskudd på kr 83 515. Årsregnskapet består av balanse per 31. desember 2020, resultatregnskap for regnskapsåret avsluttet per denne datoen og noter til årsregnskapet, herunder et sammendrag av viktige regnskapsprinsipper.

Etter vår mening er det medfølgende årsregnskapet avgitt i samsvar med lov og forskrifter og gir et rettviseende bilde av selskapets finansielle stilling per 31. desember 2020, og av dets resultater for regnskapsåret avsluttet per denne datoen i samsvar med regnskapslovens regler og god regnskapsskikk i Norge.

#### *Grunnlag for konklusjonen*

Vi har gjennomført revisjonen i samsvar med lov, forskrift og god revisjonsskikk i Norge, herunder de internasjonale revisjonsstandardene (ISA-ene). Våre oppgaver og plikter i henhold til disse standardene er beskrevet i *Revisors oppgaver og plikter ved revisjon av årsregnskapet*. Vi er uavhengige av selskapet slik det kreves i lov og forskrift, og har overholdt våre øvrige etiske forpliktelser i samsvar med disse kravene. Etter vår oppfatning er innhentet revisjonsbevis tilstrekkelig og hensiktsmessig som grunnlag for vår konklusjon.

#### *Styrets og daglig leders ansvar for årsregnskapet*

Styret og daglig leder (ledelsen) er ansvarlig for å utarbeide årsregnskapet i samsvar med lov og forskrifter, herunder for at det gir et rettviseende bilde i samsvar med regnskapslovens regler og god regnskapsskikk i Norge. Ledelsen er også ansvarlig for slik intern kontroll som den finner nødvendig for å kunne utarbeide et årsregnskap som ikke inneholder vesentlig feilinformasjon, verken som følge av misligheter eller utilsiktede feil.

Ved utarbeidelsen av årsregnskapet må ledelsen ta standpunkt til selskapets evne til fortsatt drift og opplyse om forhold av betydning for fortsatt drift. Forutsetningen om fortsatt drift skal legges til grunn for årsregnskapet så lenge det ikke er sannsynlig at virksomheten vil bli avviklet.

Adresse      Littleasveien 41  
5132 Nyborg

Telefon 55 19 79 50

E-post [sigma@sigmarevisjon.no](mailto:sigma@sigmarevisjon.no)  
Web. [www.sigmarevisjon.no](http://www.sigmarevisjon.no)

Foretaksregisteret  
NO 965 289 380 MVA



Cathrine Lothe  
Yngve Leikanger

Rune Nesse  
Kenneth Vaule

Medlem av Den norske Revisorforening

Side 2



#### *Revisors oppgaver og plikter ved revisjonen av årsregnskapet*

Vårt mål er å oppnå betryggende sikkerhet for at årsregnskapet som helhet ikke inneholder vesentlig feilinformasjon, verken som følge av misligheter eller utilsiktede feil, og å avgi en revisjonsberetning som inneholder vår konklusjon. Betryggende sikkerhet er en høy grad av sikkerhet, men ingen garanti for at en revisjon utført i samsvar med lov, forskrift og god revisjonsskikk i Norge, herunder ISA-ene, alltid vil avdekke vesentlig feilinformasjon som eksisterer. Feilinformasjon kan oppstå som følge av misligheter eller utilsiktede feil. Feilinformasjon blir vurdert som vesentlig dersom den enkeltvis eller samlet med rimelighet kan forventes å påvirke økonomiske beslutninger som brukerne foretar basert på årsregnskapet.

For videre beskrivelse av revisors oppgaver og plikter vises det til

<https://revisorforeningen.no/revisjonsberetninger>

#### **Uttalelse om øvrige lovmessige krav**

##### *Konklusjon om registrering og dokumentasjon*

Basert på vår revisjon av årsregnskapet som beskrevet ovenfor, og kontrollhandlinger vi har funnet nødvendig i henhold til internasjonal standard for attestasjonsoppdrag (ISAE) 3000 «Attestasjonsoppdrag som ikke er revisjon eller forenklet revisorkontroll av historisk finansiell informasjon», mener vi at ledelsen har oppfylt sin plikt til å sørge for ordentlig og oversiktlig registrering og dokumentasjon av selskapets regnskapsopplysninger i samsvar med lov og god bokføringskikk i Norge.

Bergen, 28. mai 2021

Sigma Revisjon AS

Kenneth Vaule

Statsautorisert revisor