



ÅRSREGNSKAPET FOR REGNSKAPSÅRET 2020 - GENERELL INFORMASJON

Enheten

Organisasjonsnummer: 935 872 367
Organisasjonsform: Aksjeselskap
Foretaksnavn: Wannebo International A/S
Forretningsadresse: Nodeviga 2
4610 KRISTIANSAND S

Regnskapsår

Årsregnskapets periode: 01.01.2020 - 31.12.2020

Konsern

Morselskap i konsern: Nei

Regnskapsregler

Regler for små foretak benyttet: Ja
Benyttet ved utarbeidelsen av årsregnskapet til selskapet: Regnskapslovens alminnelige regler

Årsregnskapet fastsatt av kompetent organ

Bekreftet av representant for selskapet: Edvard Tanche-Berg
Dato for fastsettelse av årsregnskapet: 25.05.2021

Grunnlag for avgivelse

År 2020: Årsregnskapet er elektronisk innlevert
År 2019: Tall er hentet fra elektronisk innlevert årsregnskap fra 2020

Det er ikke krav til at årsregnskapet m.v. som sendes til Regnskapsregisteret er undertegnet. Kontrollen på at dette er utført ligger hos revisor/enhetens øverste organ. Sikkerheten ivaretas ved at innsender har rolle/rettighet for innsending av årsregnskapet via Altinn, og ved at det bekreftes at årsregnskapet er fastsatt av kompetent organ.

Brønnøysundregistrene, 26.08.2022



Resultatregnskap

Beløp i: NOK	Note	2020	2019
RESULTATREGNSKAP			
Inntekter			
Salgsinntekt	4, 9	181 663 552	183 008 584
Annen driftsinntekt		279 160	
Sum inntekter		181 942 712	183 008 584
Kostnader			
Varekostnad	3, 4, 9	175 944 605	174 754 679
Lønnskostnad	6	2 892 865	3 196 228
Annen driftskostnad	6	2 243 388	2 048 050
Sum kostnader		181 080 858	179 998 957
Driftsresultat		861 854	3 009 627
Finansinntekter og finanskostnader			
Annen renteinntekt	10	1 290	233
Annen finansinntekt	10	1 877 552	940 626
Sum finansinntekter		1 878 842	940 859
Annen rentekostnad	10	707 838	978 927
Annen finanskostnad	10	1 829 274	1 351 391
Sum finanskostnader		2 537 112	2 330 318
Netto finans		-658 269	-1 389 458
Ordinært resultat før skattekostnad		203 584	1 620 168
Skattekostnad på ordinært resultat	7	44 699	358 586
Ordinært resultat etter skattekostnad		158 885	1 261 582
Årsresultat	1	158 885	1 261 582
Årsresultat etter minoritetsinteresser		158 885	1 261 582
Totalresultat		158 885	1 261 582
Overføringer og disponeringer			



Resultatregnskap

Beløp i: NOK	Note	2020	2019
Avsatt til annen egenkapital		158 885	1 261 582
Sum overføringer og disponeringer		158 885	1 261 582



Balanse

Beløp i: NOK	Note	2020	2019
BALANSE - EIENDELER			
Anleggsmidler			
Immaterielle eiendeler			
Utsatt skattefordel	7	60 669	42 910
Sum immaterielle eiendeler		60 669	42 910
Finansielle anleggsmidler			
Lån til foretak i samme konsern	4		
Investeringer i aksjer og andeler		26 500	26 500
Sum finansielle anleggsmidler		26 500	26 500
Sum anleggsmidler		87 169	69 410
Omløpsmidler			
Varer			
Sum varer	3, 8	6 740 309	6 251 580
Fordringer			
Kundefordringer	4, 8	29 770 603	27 987 450
Andre kortsiktige fordringer		3 863 267	5 666 982
Sum fordringer		33 633 870	33 654 432
Bankinnskudd, kontanter og lignende			
Bankinnskudd, kontanter o.l.	5	125 286	133 936
Sum bankinnskudd, kontanter og lignende		125 286	133 936
Sum omløpsmidler		40 499 465	40 039 949
SUM EIENDELER		40 586 634	40 109 359
BALANSE - EGENKAPITAL OG GJELD			
Egenkapital			
Innskutt egenkapital			
Aksjekapital (325 aksjer a kr 13 200)	1, 2	4 290 000	4 290 000



Balanse

Beløp i: NOK	Note	2020	2019
Overkurs	1	19 500	19 500
Sum innskutt egenkapital		4 309 500	4 309 500
Opptjent egenkapital			
Annen egenkapital	1	8 177 576	8 018 691
Udekket tap	1		
Sum opptjent egenkapital		8 177 576	8 018 691
Sum egenkapital		12 487 076	12 328 191
Gjeld			
Langsiktig gjeld			
Utsatt skatt	7		
Annen langsiktig gjeld			
Sum langsiktig gjeld		0	0
Kortsiktig gjeld			
Gjeld til kredittinstitusjoner	5, 8	22 805 115	17 676 112
Leverandørgjeld	4	4 809 203	9 251 100
Betalbar skatt	7	62 458	368 496
Skyldige offentlige avgifter		160 604	184 263
Utbytte	1		
Annen kortsiktig gjeld	4	262 178	301 197
Sum kortsiktig gjeld		28 099 558	27 781 167
Sum gjeld		28 099 558	27 781 167
SUM EGENKAPITAL OG GJELD		40 586 634	40 109 359



Brønnøysundregistrene

ÅRSREGNSKAP FOR REGNSKAPSÅRET 2020 - GENERELL INFORMASJON

Journalnummer: 2021 357743

Enheten

Organisasjonsnummer: 935 872 367
Organisasjonsform: Aksjeselskap
Foretaksnavn: Wannebo International A/S
Forretningsadresse: Nodeviga 2
4610 KRISTIANSAND S

Regnskapsår

Årsregnskapets periode: 01.01.2020 - 31.12.2020

Konsern

Morselskap i konsern: Nei

Regnskapsregler

Regler for små foretak benyttet: Ja
Benyttet ved utarbeidelsen av
årsregnskapet til selskapet: Regnskapslovens alminnelige regler

Årsregnskapet fastsatt av kompetent organ

Bekreftet av representant for selskapet: Edvard Tanche-Berg
Dato for fastsettelse av årsregnskapet: 25.05.2021

Revisjon

Årsregnskapet er utarbeidet av ekstern
autorisert regnskapsfører: Ja

Grunnlag for avgivelse

År 2020: Årsregnskap er elektronisk innlevert.
År 2019: Tall er hentet fra elektronisk innlevert årsregnskap fra 2020.

Det er ikke krav til at årsregnskapet m.v. som sendes til Regnskapsregisteret er undertegnet. Kontrollen på at dette er utført ligger hos revisor/enhetens øverste organ. Sikkerheten ivaretas ved at innsender har rolle/rettighet for innsending av årsregnskapet via Altinn, og ved at det bekreftes at årsregnskapet er fastsatt av kompetent organ.

Brønnøysundregistrene, 19.06.2021



Organisasjonsnr: 935 872 367
Wannebo International A/S

RESULTATREGNSKAP

Beløp i: NOK	Note	2020	2019
RESULTATREGNSKAP			
Inntekter			
Salgsinntekt		181 663 552	183 008 584
Annen driftsinntekt	4, 9	279 160	
Sum inntekter		181 942 712	183 008 584
Kostnader			
Varekostnad	3, 4, 9	175 944 605	174 754 679
Lønnskostnad	6	2 892 865	3 196 228
Annen driftskostnad	6	2 243 388	2 048 050
Sum kostnader		181 080 858	179 998 957
Driftsresultat		861 854	3 009 627
Finansinntekter og finanskostnader			
Annen renteinntekt	10	1 290	233
Annen finansinntekt	10	1 877 552	940 626
Sum finansinntekter		1 878 842	940 859
Annen rentekostnad	10	707 838	978 927
Annen finanskostnad	10	1 829 274	1 351 391
Sum finanskostnader		2 537 112	2 330 318
Netto finans		-658 269	-1 389 458
Ordinært resultat før skattekostnad			
Skattekostnad på ordinært resultat	7	44 699	358 586
Ordinært resultat etter skattekostnad		158 885	1 261 582
Årsresultat	1	158 885	1 261 582
Årsresultat etter minoritetsinteresser		158 885	1 261 582
Totalresultat		158 885	1 261 582
Overføringer og disponeringer			
Avsatt til annen egenkapital		158 885	1 261 582
Sum overføringer og disponeringer		158 885	1 261 582



Organisasjonsnr: 935 872 367
Wannebo International A/S

BALANSE

Beløp i: NOK

Note	2020	2019
------	------	------

BALANSE - EIENDELER

Anleggsmidler

Immaterielle eiendeler

Utsatt skattefordel	7	60 669	42 910
Sum immaterielle eiendeler		60 669	42 910

Finansielle anleggsmidler

Lån til foretak i samme konsern	4		
Investeringer i aksjer og andeler		26 500	26 500
Sum finansielle anleggsmidler		26 500	26 500

Sum anleggsmidler		87 169	69 410
--------------------------	--	---------------	---------------

Omløpsmidler

Varer

Sum varer	3, 8	6 740 309	6 251 580
-----------	------	-----------	-----------

Fordringer

Kundefordringer	4, 8	29 770 603	27 987 450
Andre kortsiktige fordringer		3 863 267	5 666 982
Sum fordringer		33 633 870	33 654 432

Bankinnskudd, kontanter og lignende

Bankinnskudd, kontanter o. l.	5	125 286	133 936
Sum bankinnskudd, kontanter og lignende		125 286	133 936

Sum omløpsmidler		40 499 465	40 039 949
-------------------------	--	-------------------	-------------------

SUM EIENDELER		40 586 634	40 109 359
----------------------	--	-------------------	-------------------

BALANSE - EGENKAPITAL OG GJELD

Egenkapital

Innskutt egenkapital

Aksjekapital (325 aksjer a kr 13 200)	1, 2	4 290 000	4 290 000
Overkurs	1	19 500	19 500
Sum innskutt egenkapital		4 309 500	4 309 500

Opptjent egenkapital



Annen egenkapital	1	8 177 576	8 018 691
Udekket tap	1		
Sum opptjent egenkapital		8 177 576	8 018 691
Sum egenkapital		12 487 076	12 328 191
Gjeld			
Langsiktig gjeld			
Utsatt skatt	7		
Annen langsiktig gjeld			
Sum langsiktig gjeld		0	0
Kortsiktig gjeld			
Gjeld til			
kredittinstitusjoner	5, 8	22 805 115	17 676 112
Leverandørgjeld	4	4 809 203	9 251 100
Betalbar skatt	7	62 458	368 496
Skyldige offentlige avgifter		160 604	184 263
Utbytte	1		
Annen kortsiktig gjeld	4	262 178	301 197
Sum kortsiktig gjeld		28 099 558	27 781 167
Sum gjeld		28 099 558	27 781 167
SUM EGENKAPITAL OG GJELD		40 586 634	40 109 359



Organisasjonsnr: 935 872 367
Wannebo International A/S

NOTEOPPLYSNINGER - SELSKAP - alle poster oppgitt i hele tall

Note

Regnskapsprinsipper

Note

Antall aksjer og aksjeeiere

<u>Aksjeklasse</u>	<u>Ant. aksjer</u>	<u>Pålydende</u>	<u>Bokført verdi</u>
Ordinære aksjer	325.00	13200.00	4290000.00
<u>Aksjeeiere - fritekst</u>	<u>Antall</u>	<u>Eierandel</u>	<u>Aksjeklasse</u>
Edvard Tanche-Berg	116.00	35.69%	Ordinære aksjer
Brdr Schlie's Fiskeeksport AS	163.00	50.15%	Ordinære aksjer
Ole Terje Kristensen	46.00	14.15%	Ordinære aksjer
<u>Sum</u>	<u>Sum antall</u>	<u>Sum eierandel</u>	
	325.00	100.00%	

Note

6

Ytelser til ledende personer

Ytelser til daglig leder

<u>Ytelser</u>	<u>Lønn</u>	<u>Pensj.forpl.</u>	<u>Andre godtgj.</u>
	855549.00	83313.00	207368.00

Note

6

Ytelser til andre ledende personer

Note

6

Antall årsverk i regnskapsåret

Virksomheten har hatt følgende antall årsverk:
3.00

Note



6

Lån og sikkerhetsstillelse til ledende personer og aksjeeiere

Er det gitt lån eller sikkerhetsstillelse til ledende personer: Nei

<u>Sikkerhetsstillelse</u>	<u>Daglig leder</u>	<u>Styrets leder</u>	<u>Andre nærstående</u>
	0	0	0



Til generalforsamlingen i Wannebo International AS

Uavhengig revisors beretning

Uttalelse om revisjonen av årsregnskapet

Konklusjon

Vi har revidert Wannebo International AS' årsregnskap som består av balanse per 31. desember 2020, resultatregnskap og kontantstrømpoppstilling for regnskapsåret avsluttet per denne datoen og noter til årsregnskapet, herunder et sammendrag av viktige regnskapsprinsipper.

Etter vår mening er det medfølgende årsregnskapet avgitt i samsvar med lov og forskrifter og gir et rettviseende bilde av selskapets finansielle stilling per 31. desember 2020, og av dets resultater og kontantstrømmer for regnskapsåret avsluttet per denne datoen i samsvar med regnskapslovens regler og god regnskapsskikk i Norge.

Grunnlag for konklusjonen

Vi har gjennomført revisjonen i samsvar med lov, forskrift og god revisjonsskikk i Norge, herunder de internasjonale revisjonsstandardene International Standards on Auditing (ISA-ene). Våre oppgaver og plikter i henhold til disse standardene er beskrevet i Revisors oppgaver og plikter ved revisjon av årsregnskapet. Vi er uavhengige av selskapet slik det kreves i lov og forskrift, og har overholdt våre øvrige etiske forpliktelser i samsvar med disse kravene. Etter vår oppfatning er innhentet revisjonsbevis tilstrekkelig og hensiktsmessig som grunnlag for vår konklusjon.

Øvrig informasjon

Ledelsen er ansvarlig for øvrig informasjon. Øvrig informasjon omfatter informasjon i årsrapporten bortsett fra årsregnskapet og den tilhørende revisjonsberetningen.

Vår uttalelse om revisjonen av årsregnskapet dekker ikke øvrig informasjon, og vi attesterer ikke den øvrige informasjonen.

I forbindelse med revisjonen av årsregnskapet er det vår oppgave å lese øvrig informasjon med det formål å vurdere hvorvidt det foreligger vesentlig inkonsistens mellom øvrig informasjon og årsregnskapet, kunnskap vi har opparbeidet oss under revisjonen, eller hvorvidt den tilsynelatende inneholder vesentlig feilinformasjon.

Dersom vi konkluderer med at den øvrige informasjonen inneholder vesentlig feilinformasjon er vi pålagt å rapportere det. Vi har ingenting å rapportere i så henseende.

Styrets og daglig leders ansvar for årsregnskapet

Styret og daglig leder (ledelsen) er ansvarlig for å utarbeide årsregnskapet i samsvar med lov og forskrifter, herunder for at det gir et rettviseende bilde i samsvar med regnskapslovens regler og god regnskapsskikk i Norge. Ledelsen er også ansvarlig for slik internkontroll som den finner nødvendig for å kunne utarbeide et årsregnskap som ikke inneholder vesentlig feilinformasjon, verken som følge av misligheter eller utilsiktede feil.

PricewaterhouseCoopers AS, Gravane 26, Postboks 447, NO-4664 Kristiansand
T: 02316, org. no.: 987 009 713 MVA, www.pwc.no
Statsautoriserte revisorer, medlemmer av Den norske Revisorforening og autorisert regnskapsførerselskap



Uavhengig revisors beretning - Wannebo International AS



Ved utarbeidelsen av årsregnskapet må ledelsen ta standpunkt til selskapets evne til fortsatt drift og opplyse om forhold av betydning for fortsatt drift. Forutsetningen om fortsatt drift skal legges til grunn for årsregnskapet så lenge det ikke er sannsynlig at virksomheten vil bli avviklet.

Revisors oppgaver og plikter ved revisjonen av årsregnskapet

Vårt mål med revisjonen er å oppnå betryggende sikkerhet for at årsregnskapet som helhet ikke inneholder vesentlig feilinformasjon, verken som følge av misligheter eller utilsiktede feil, og å avgi en revisjonsberetning som inneholder vår konklusjon. Betryggende sikkerhet er en høy grad av sikkerhet, men ingen garanti for at en revisjon utført i samsvar med lov, forskrift og god revisjonsskikk i Norge, herunder ISA-ene, alltid vil avdekke vesentlig feilinformasjon som eksisterer. Feilinformasjon kan oppstå som følge av misligheter eller utilsiktede feil. Feilinformasjon blir vurdert som vesentlig dersom den enkeltvis eller samlet med rimelighet kan forventes å påvirke økonomiske beslutninger som brukerne foretar basert på årsregnskapet.

For videre beskrivelse av revisors oppgaver og plikter vises det til:
<https://revisorforeningen.no/revisjonsberetninger>

Uttalelse om andre lovmessige krav

Konklusjon om årsberetningen

Basert på vår revisjon av årsregnskapet som beskrevet ovenfor, mener vi at opplysningene i årsberetningen om årsregnskapet, forutsetningen om fortsatt drift og forslaget til resultatdisponering er konsistente med årsregnskapet og i samsvar med lov og forskrifter.

Konklusjon om registrering og dokumentasjon

Basert på vår revisjon av årsregnskapet som beskrevet ovenfor, og kontrollhandlinger vi har funnet nødvendig i henhold til internasjonal standard for attestasjonsoppdrag (ISAE) 3000 «Attestasjonsoppdrag som ikke er revisjon eller forenklet revisorkontroll av historisk finansiell informasjon», mener vi at ledelsen har oppfylt sin plikt til å sørge for ordentlig og oversiktlig registrering og dokumentasjon av selskapets regnskapsopplysninger i samsvar med lov og god bokføringsskikk i Norge.

Kristiansand, 25. mai 2021
PricewaterhouseCoopers AS

Svein G Olsen
Statsautorisert revisor
(elektronisk signert)

(2)



 Securely signed with Brevio

Revisjonsberetning

Signers:

Name	Method	Date
Olsen, Svein Gunnar	BANKID_MOBILE	2021-05-25 12:26

This document package contains:

- Closing page (this page)
- The original document(s)
- The electronic signatures. These are not visible in the document, but are electronically integrated.



This file is sealed with a digital signature.
The seal is a guarantee for the authenticity
of the document.



Årsberetning for Wannebo International AS 2020

Virksomhetens art:

Wannebo International AS (WI) kjøper og selger sjømat/marine produkter på verdensbasis. Dette på dag til dag handel samt i faste lengre kontrakter og som agent for leverandører. Selskapets kontoradresse er Kristiansand, Norge. Selskapet har også en avdeling i Danmark og Sverige.

Fortsatt drift:

Årsregnskapet/årsberetningen legger til grunn at driften fortsetter også for året 2021.

Arbeidsmiljø og personale:

Det har i 2020 vært 3 ansatte i firmaet hvorav 0 kvinner. Selskapet har som mål å være en arbeidsplass der det råder full likestilling mellom menn og kvinner. Styret består av 3 menn. Det rapporteres ingen skader eller ulykker i perioden. 2020 har heller ikke medført sykemeldinger, men en periode (april-juli) med permitteringer grunnet manglende omsetning/Covid 19. Arbeidsmiljøet er bra og kontorlokaler holder en god standard.

Firmaet oppmuntrer og støtter fysisk aktivitet/trening for alle ansatte. Dette er også noe som benyttes av alle ansatte.

Miljørapportering:

Det forekommer ikke produksjon i lokalene. Virksomheten er ikke regulert av spesielle konsesjoner eller andre pålegg utover vanlige forhold. Firmaet støtter miljøsparende tiltak og er medlem i Materialreturordningen for alle typer innpakninger av importerte varer.

Resymé 2020:

Året fremstår for oss som temmelig problematisk. Dette gjelder da spesielt den delen av vår omsetning som er rettet mot HORECA markedet. Det meste var i rute, frem til mars måned. Vi selger tungt inn til hotell og restaurant segmentet, så da Scandinavia ble nedstengt, var det stopp i denne delen av omsetningen. Også endringer i innkjøpsrutiner i «konsernet» (Danmark) påvirker omsetning. Finanskost er moderat, men valutaendringer er og blir en utfordring.

Vi vedlikeholdt vår posisjon på import/lagersalg av sjømat, men på et lavt nivå. Samtidig er vi posisjonert for tidspunktet for gjenåpning av markedet. Vi har videreutviklet og økt omsetning av skjell og skalldyr med nye produkter. Likeledes er oppdretts kveite kommet inn i sterkere grad. Vårt forhold til faste leverandører er godt, samt at vi har klart å opprettholde de mer sporadiske. Vi har vært åpne for nye produkter som kan passe sammen med de eksisterende. Marginene på lakseeksporten er som tidligere under press.

Det har ikke vært forsknings- og utviklingsaktiviteter.

Resultat, finans, likviditet:

Omsetning/driftsinntekter i firmaet var:	181.942.712,-	Mot:	183.008.584,- (2019)
Resultatet for året:	158.885,-	Mot:	1.261.582,- (2019)



Kortsiktig gjeld pr 31.12.2020 utgjorde 100 % av samlet gjeld mot 100 % i 2019

Totalkapitalen var ved utgangen av året	40.586.634,-
sammenlignet med i 2019:	40.109.359,-

Egenkapitalen er 30,77 % mot 30,74% i 2019.

Årsaken til forskjellen mellom driftsresultat og kontantstrøm fra operasjonelle aktiviteter er endringer i arbeidskapitalen.

Styret er tilfreds med selskapets resultat hensyntatt til en fullstendig uforutsett situasjon som oppstår i mars 2020. Styret er optimistiske mht. utvikling og posisjoneringen til selskapet. Styret ser fordelene med ytterligere integrering med vår danske partner som derfor vil bli eneeier for 2021.


Styret mener at regnskapet gir et godt uttrykk for selskapets stilling. Likviditeten er god og egenkapitaldekningen er tilfredsstillende sett ut fra behovet og risiko. Selskapet reduserer sin valutarisiko ved tilpasning av inntekts- og betalingsstrømmer i valuta. Selskapet fortsetter å forsikre utestående fordringer gjennom Kredittforsikring innenfor 90 % av utestående.


Valuta og Covid 19 har satt sine spor i 2020. Prisen på importerte varer (svak krone) har vært utfordrende å få igjen i markedet, men vi ser en gradvis bedring. Styret erkjenner at framtidsutsiktene for 2021 er usikre, men posisjoneringen og produktene er vel tilpasset et «comback» i et normal marked. Spesialiteter i økt samhandel med Dansk eier vil ytterligere styrke firmaet.


Års disposisjoner:

Foreslått utbytte:	0,-
Avsatt til annen egenkapital:	158.885,-
Totalt disponert:	158.885,-

Kristiansand, 25.05.2021


Kaj Schlie
Styreformann


Edvard Tanche-Berg
Daglig leder/Styremedlem


Ole T. Kristensen
Styremedlem



Resultatregnskap 01.01. - 31.12.			
Wannebo International AS			
	Note	2020	2019
Salgsinntekt	4, 9	181 663 552	183 008 584
Annen driftsinntekt		279 160	0
Sum driftsinntekt		181 942 712	183 008 584
Varekostnad	3, 4, 9	175 944 605	174 754 679
Lønnskostnad	6	2 892 865	3 196 228
Annen driftskostnad	6	2 243 388	2 048 050
Sum driftskostnad		181 080 858	179 998 957
Driftsresultat		861 854	3 009 627
Annen renteinntekt	10	1 290	233
Annen finansinntekt	10	1 877 552	940 626
Annen rentekostnad	10	707 838	978 927
Annen finanskostnad	10	1 829 274	1 351 391
Ordinært resultat før skattekostnad		203 584	1 620 168
Skattekostnad på ordinært resultat	7	44 699	358 586
Ordinært resultat		158 885	1 261 582
Årsresultat	1	158 885	1 261 582
Opplysninger om:			
Avsatt til annen egenkapital		158 885	1 261 582
Sum overført		158 885	1 261 582





Balanse pr. 31.12.			
Wannebo International AS			
EIENDELER	Note	2020	2019
Anleggsmidler			
Utsatt skattefordel	7	60 669	42 910
Sum immaterielle eiendeler		60 669	42 910
Varige driftsmidler			
Finansielle driftsmidler			
Investeringer i aksjer og andeler		26 500	26 500
Sum finansielle anleggsmidler		26 500	26 500
Sum anleggsmidler		87 169	69 410
Omløpsmidler			
Varer	3, 8	6 740 309	6 251 580
Fordringer			
Kundefordringer	4, 8	29 770 603	27 987 450
Andre kortsiktige fordringer		3 863 267	5 666 982
Sum fordringer		33 633 870	33 654 432
Bankinnskudd, kontanter o.l.	5	125 286	133 936
Sum omløpsmidler		40 499 465	40 039 949
Sum eiendeler		40 586 634	40 109 359




Balanse pr. 31.12.			
Wannebo International AS			
EGENKAPITAL OG GJELD	Note	2020	2019
Egenkapital			
Innskutt egenkapital			
Aksjekapital (325 aksjer a kr 13 200)	1, 2	4 290 000	4 290 000
Overkurs	1	19 500	19 500
Sum innskutt egenkapital		<u>4 309 500</u>	<u>4 309 500</u>
Opptjent egenkapital			
Annen egenkapital	1	8 177 576	8 018 691
Sum opptjent egenkapital		<u>8 177 576</u>	<u>8 018 691</u>
Sum egenkapital		<u>12 487 076</u>	<u>12 328 191</u>
Gjeld			
Kortsiktig gjeld			
Gjeld til kredittinstitusjoner	5, 8	22 805 115	17 676 112
Leverandørgjeld	4	4 809 203	9 251 100
Betalbar skatt	7	62 458	368 496
Skyldige offentlige avgifter		160 604	184 263
Annen kortsiktig gjeld	4	262 178	301 197
Sum kortsiktig gjeld		<u>28 099 558</u>	<u>27 781 167</u>
Sum gjeld		<u>28 099 558</u>	<u>27 781 167</u>
Sum gjeld og egenkapital		<u>40 586 634</u>	<u>40 109 359</u>

Kristiansand, 25.05.2021
Styret i Wannebo International AS


Kaj Schlie
Styreleder


Edvard Ranche-Bergh
Styremedlem / daglig leder


Ole T Kristensen
Styremedlem

Wannebo International AS

Side 3



Wannebo International AS

Kontantstrømoppstilling

	Note	2020	2019
Kontantstrømmer fra operasjonelle aktiviteter			
Resultat før skattekostnad		203 584	1 620 168
Periodens betalte skatt	7	-368 496	-449 848
Tap / gevinst ved salg av anleggsmidler		0	0
Ordinære avskrivninger		0	0
Forskjell kostnadsført pensjon og inn-/utbetalinger i pensjonsordninger		0	0
Endring i varelager	3	-488 729	338 885
Endring i kundefordringer		-1 783 153	148 641
Endring i leverandørgjeld		-4 441 897	618 310
Endring i andre tidsavgrensingsposter		1 741 037	-135 758
Netto kontantstrøm fra operasjonelle aktiviteter		-5 137 654	2 140 398
Kontantstrømmer fra investeringsaktiviteter			
Innbetalinger ved salg av varige driftsmidler		0	0
Innbetalinger ved salg av investeringer		0	0
Utbetalinger ved kjøp av varige driftsmidler		0	0
Netto kontantstrøm fra investeringsaktiviteter		0	0
Kontantstrømmer fra finansieringsaktiviteter			
Utbetalinger ved nedbetaling av langsiktig gjeld		0	0
Netto endring i kassekreditt	5	5 129 004	-1 442 048
Innbetaling/utbetaling kortsiktig konsernlån	4	0	0
Utbetalinger av utbytte		0	-698 750
Netto kontantstrøm fra finansieringsaktiviteter		5 129 004	-2 140 798
Netto endring i kontanter og kontantekvivalenter		-8 650	-400
Beholdning av kontanter og kontantekvivalenter ved periodens begynnelse		133 936	134 336
Beholdning av kontanter og kontantekvivalenter periodens slutt		125 286	133 936
Spesifikasjon av kontantbeholdningen ved periodens slutt			
Bankinnskudd, kontanter og lignende	5	125 286	133 936
I tillegg har selskapet følgende trekkmuligheter			
Ubenyttet kassekreditt	5	2 194 885	7 323 888



Wannebo International AS

935 872 367

Regnskapsprinsipper

Årsregnskapet er satt opp i samsvar med regnskapslovens bestemmelser og god regnskapsskikk.

Valuta

Transaksjoner i utenlandsk valuta omregnes til kursen på transaksjonstidspunktet. Pengeposter i utenlandsk valuta omregnes til norske kroner ved å benytte balansedagens kurs. Ikke-pengeposter som måles til historisk kurs uttrykt i utenlandsk valuta, omregnes til norske kroner ved å benytte valutakursen på transaksjonstidspunktet. Ikke-pengeposter som måles til virkelig verdi uttrykt i utenlandsk valuta, omregnes til valutakursen fastsatt på måletidspunktet. Valutakursendringer resultatføres løpende i regnskapsperioden under andre finansposter.

Inntekter

Inntektsføring ved salg av varer skjer på leveringstidspunktet. Tjenester inntektsføres etter hvert som de leveres. Inntekter måles til virkelig verdi av vederlaget, netto etter fradrag for merverdiavgift, rabatter og andre avslag.

Skatt

Skattekostnaden i resultatregnskapet omfatter både periodens betalbare skatt og endring i utsatt skatt. Utsatt skatt er beregnet med 22% på grunnlag av de midlertidige forskjeller som eksisterer mellom regnskapsmessige og skattemessige verdier, samt ligningsmessig underskudd til fremføring ved utgangen av regnskapsåret. Skatteøkende og skattereduserende midlertidige forskjeller som reverserer eller kan reverseres i samme periode er utlignet og nettoført. Netto utsatt skattefordel balanseføres i den grad det er sannsynlig at denne kan bli utnyttet.

Leasing

Det skilles mellom finansiell og operasjonell leasing. Driftsmidler finansiert ved finansiell leasing blir regnskapsmessig klassifisert under varige driftsmidler. Motposten blir medtatt som langsiktig gjeld. Leiebeløp fordeles mellom rentekostnad og avdrag på gjelden. Operasjonell leasing kostnadsføres som driftskostnad basert på fakturert leasingleie.

Klassifisering av balanseposter

Eiendeler bestemt til varig eie eller bruk klassifiseres som anleggsmidler. Eiendeler som er tilknyttet varekretsløpet klassifiseres som omløpsmidler. Fordringer for øvrig klassifiseres som omløpsmidler hvis de skal tilbakebetales innen ett år. For gjeld legges analoge kriterier til grunn. Første års avdrag på langsiktige fordringer og langsiktig gjeld klassifiseres likevel ikke som omløpsmiddel og kortsiktig gjeld.

Omløpsmidler vurderes til laveste av anskaffelseskost og virkelig verdi. Kortsiktig gjeld balanseføres til nominelt beløp på etableringstidspunktet.

Anleggsmidler vurderes til anskaffelseskost. Varige anleggsmidler som forringes i verdi avskrives lineært over forventet økonomisk levetid. Anleggsmidlene nedskrives til virkelig verdi ved verdifall som ikke forventes å være forbigående. Langsiktig gjeld i norske kroner med unntak av andre avsetninger balanseføres til nominelt beløp på etableringstidspunktet.

Anskaffelseskost

Anskaffelseskost for eiendeler omfatter kjøpesummen, med fradrag for bonuser, rabatter og lignende, og med tillegg for kjøpsutgifter (frakt, toll, offentlige avgifter som ikke refunderes og andre direkte kjøpsutgifter). Ved kjøp i utenlandsk valuta balanseføres eiendelen til kursen på transaksjonstidspunktet. For varige driftsmidler og immaterielle eiendeler omfatter anskaffelseskost

Side 4



Wannebo International AS

935 872 367

også direkte utgifter for å klargjøre eiendelen for bruk, for eksempel utgifter til testing av eiendelen.

Varige driftsmidler

Tomter avskrives ikke. Andre varige driftsmidler balanseføres og avskrives lineært til restverdi over driftsmidlenes forventede utnyttbare levetid. Ved endring i avskrivningsplan fordeles virkningen over gjenværende avskrivningstid ("knekkpunktmetoden"). Vedlikehold av driftsmidler kostnadsføres løpende som driftskostnader. Påkostninger og forbedringer tillegges driftsmidlets kostpris og avskrives i takt med driftsmidlet. Skillet mellom vedlikehold og påkostning/forbedring regnes i forhold til driftsmidlets stand på anskaffelsestidspunktet. Leide (leasede) driftsmidler balanseføres som driftsmidler hvis leiekontrakten anses som finansiell.

Varer

Varer er vurdert til det laveste av anskaffelseskost og netto salgsverdi. Netto salgsverdi er estimert salgspris ved ordinær drift etter fradrag for beregnede nødvendige utgifter for gjennomføring av salget. Anskaffelseskost inkluderer utgifter påløpt ved anskaffelse av varene og kostnader for å bringe varene til nåværende plassering og tilordnes ved bruk av FIFO-prinsippet.

Fordringer

Kundefordringer og andre fordringer oppføres til pålydende etter fradrag for avsetning til forventet tap. Avsetning til tap gjøres på grunnlag av en individuell vurdering av de enkelte fordringene. For øvrige kundefordringer utføres en uspesifisert avsetning for å dekke forventet tap på krav.

Pensjoner - Innskuddsbasert ordning

Kostnaden til innskuddsbasert pensjonsordning tilsvarer periodens premie til forsikringsselskapet.

Investeringer

Investeringer i andre selskaper vurderes til laveste av anskaffelseskost og virkelig verdi på balansedagen. Mottatt utbytte og andre utdelinger fra selskapene inntektsføres som annen finansinntekt.

Kontantstrømoppstilling

Kontantstrømoppstillingen er utarbeidet etter den indirekte metoden. Kontanter og kontantekvivalenter omfatter kontanter, bankinnskudd og andre kortsiktige, likvide plasseringer.

Konsern

Wannebo International AS inngår i konsernregnskapet til Brdr. Schlie Fiskeeksport AS i Danmark. Dette selskapet utarbeider konsernregnskap.



Wannebo International AS

935 872 367

Note 1 Egenkapital

	Aksjekapital	Overkurs	Annen innskutt egenkapital	Annen egenkapital	Sum egenkapital
Egenkapital 01.01.2020	4 290 000	19 500	0	8 018 691	12 328 191
Årets resultat	0	0	0	158 885	158 885
Egenkapital 31.12.2020	4 290 000	19 500	0	8 177 576	12 487 076

Note 2 Aksjekapital og aksjonærinformasjon

Aksjekapitalen på kr. 4 290 000 består av 325 aksjer à kr. 13 200.

Oversikt over de største aksjonærene 31.12.2020

Navn	Verv	Antall aksjer	Eierandel
Edvard Tanche-Berg	Styremedlem / daglig leder	116	35,7%
Ole Terje Kristensen	Styremedlem	46	14,2%
Brdr Schlie's Fiskeeksport AS	Kaj Schlie, Styreleder	163	50,2%
Sum		325	100%

Note 3 Varer

	2020	2019
Innkjøpte ferdigvarer	6 740 309	6 251 580
Sum	6 740 309	6 251 580

Note 4 Mellomværende med selskap i samme konsern m.v.

	Kundefordringer		Andre fordringer	
	2020	2019	2020	2019
Brdr. Schlie Fiskeeksport AS	8 321 264	4 972 459	0	0
Scanfish Danmark AS	0	0	0	0
Sum	8 321 264	4 972 459	0	0

	Leverandørgjeld		Øvrig gjeld	
	2020	2019	2020	2019
Brdr. Schlie Fiskeeksport AS	2 173 211	4 513 668	0	0
Sum	2 173 211	4 513 668	0	0



Wannebo International AS

935 872 367

	Salg		Kjøp	
	2020	2019	2020	2019
Brdr. Schile Fiskeeksport AS	125 210 115	118 640 560	43 453 000	56 456 647
Scanfisk Danmark AS	3 495 241	2 590 657	0	0
Sum	128 705 356	121 231 217	43 453 000	56 456 647

Note 5 Bundne bankinnskudd, trekkrettigheter

Bundne bankinnskudd	2020	2019
Skattetrekkskonto	125 286	133 936
Trekkrettigheter	2020	2019
Ubenyttet kassekreditt	2 194 885	7 323 888

Note 6 Lønnskostnader, antall ansatte, godtgjørelser, lån til ansatte mm.

Lønnskostnader	2020	2019
Lønninger	2 138 920	2 431 349
Arbeidsgiveravgift	357 490	429 429
Pensjonskostnader	249 939	230 514
Andre ytelser	146 517	104 936
Sum	2 892 865	3 196 228

Sysselsatte årsverk	3	3
---------------------	---	---

Ytelser til ledende personer	Daglig leder	Styret
Lønn/styrehonorar	855 549	0
Pensjonsutgifter	83 313	0
Annen godtgjørelse	207 368	0
Sum	1 146 230	0

Pensjon

Selskapet har pensjonsordninger som omfatter i alt 3 personer. Ordningene gir rett til definerte fremtidige ytelser. Disse er i hovedsak avhengig av antall opptjeningsår, lønnsnivå ved oppnådd pensjonsalder og størrelsen på ytelsene fra folketrygden. Forpliktelsene er dekket gjennom et forsikringsselskap. Den ytelsesbaserte ordningen ble avvirket pr 01.01.2015 og erstattet av innskuddspensjonsordning.

Selskapet er pliktig til å ha tjenstepensjonsordning etter lov om obligatorisk tjenstepensjonsordning. Selskapets pensjonsordninger tilfredsstiller kravene i lov om obligatorisk tjenstepensjon.

Det er ikke gitt lån/sikkerhetsstillelse til daglig leder, styrets leder eller andre nærstående parter.



Wannebo International AS 935 872 367

Kostnadsført godtgjørelse til revisor	2020	2019
Lovpålagt revisjon	136 000	87 300
Andre attestasjonstjenester	29 000	0
Skatterådgivning (inkl. teknisk bistand med ligningspapirer)	12 500	10 200
Annen bistand (inkl. teknisk bistand med årsregnskap)	30 000	22 500
Sum	207 500	120 000

Note 7 Skatt

Skatteeffekten av midlertidige forskjeller og underskudd til fremføring som har gitt opphav til utsatt skatt og utsatte skattefordeler, spesifisert på typer av midlertidige forskjeller:

	2020	2019	Endring
Varebeholdning	-125 769	-45 045	80 724
Fordringer	-150 000	-150 000	0
Sum	-275 769	-195 045	80 724

Grunnlag for beregning av utsatt skatt	-275 769	-195 045	80 724
---	-----------------	-----------------	---------------

Utsatt skattefordel (22 %)	-60 669	-42 910	17 759
-----------------------------------	----------------	----------------	---------------

Årets skattekostnad	2020	2019
Skattepliktig inntekt:		
Ordinært resultat før skatt	203 584	1 620 168
Permanente forskjeller	-410	9 767
Endring i midlertidige forskjeller	80 724	45 045
Skattepliktig inntekt	283 898	1 674 980

Resultatført skatt på ordinært resultat:

Betalbar skatt	62 458	368 496
Endring i utsatt skattefordel	-17 759	-9 910
Skattekostnad ordinært resultat	44 699	358 586

Beregning av effektiv skattesats

Resultat før skatt	203 584	1 620 168
Beregnet skatt av resultat før skatt	44 789	356 437
Skatteeffekt av permanente forskjeller	-90	2 149
Sum	44 698	358 586
Effektiv skattesats	22,0 %	22,1 %

Betalbar skatt i balansen:

Betalbar skatt på årets resultat	62 458	368 496
Sum betalbar skatt i balansen	62 458	368 496



Wannebo International AS

935 872 367

Note 8 Pantstillelser og garantier m.v.

Gjeld som er sikret ved pant o.l	2020	2019
Kassekreditt	22 805 115	17 676 112
Sum	22 805 115	17 676 112

Balanseført verdi av eiendeler pantsatt for egen gjeld

Kundefordringer (pant inntil kr 14 000 000)	29 770 603	27 987 450
Varer (pant inntil kr 4 000 000)	6 740 309	6 251 580
Sum	36 510 912	34 239 030

Note 9 Driftsinntekter

Selskapets virksomhetsområdet er kjøp og salg av fisk og fiskerelaterte produkter.

	2020	2019
Salgsinntekter	181 663 552	183 008 584
Tilskudd kompensasjonsordning	279 160	0
Sum	181 942 712	183 008 584

Geografisk fordeling salgsinntekt

Norge	33 290 843	34 878 678
EU	148 312 281	148 129 906
Sum	181 603 125	183 008 583

Note 10 Finansinntekter og finanskostnader

Finansinntekter	2020	2019
Annen renteinntekt	1 290	233
Valutagevinst (agio)	1 877 552	940 626
Sum finansinntekter	1 878 842	940 859

Finanskostnader	2020	2019
Annen rentekostnad	707 838	978 927
Valutatap (disagio)	1 799 369	1 150 263
Annen finanskostnad	29 905	201 128
Sum finanskostnader	2 537 112	2 330 318



Wannebo International AS

935 872 367

Note 11 Hendelser etter balansedagen

I 2020 inntraff en pandemi (Korona-viruset) som skapte stor usikkerhet i samfunnet, lokalt, nasjonalt og i verden forøvrig. Ved avleggelsen av regnskapet i 2021 er det fortsatt usikkerhet knyttet til hvilken virkning pandemien vil ha over tid på selskapet.