



ÅRSREGNSKAPET FOR REGNSKAPSÅRET 2023 - GENERELL INFORMASJON

Enheten

Organisasjonsnummer: 991 356 460
Organisasjonsform: Aksjeselskap
Foretaksnavn: LUNDSTUA AS
Forretningsadresse: Lund
7818 LUND

Regnskapsår

Årsregnskapets periode: 01.01.2023 - 31.12.2023

Konsern

Morselskap i konsern: Nei

Regnskapsregler

Regler for små foretak benyttet: Ja
Benyttet ved utarbeidelsen av årsregnskapet til selskapet: Regnskapslovens alminnelige regler

Årsregnskapet fastsatt av kompetent organ

Bekreftet av representant for selskapet: Silje G. Jakobsen
Dato for fastsettelse av årsregnskapet: 23.05.2024

Grunnlag for avgivelse

År 2023: Årsregnskapet er elektronisk innlevert
År 2022: Tall er hentet fra elektronisk innlevert årsregnskap fra 2023

Det er ikke krav til at årsregnskapet m.v. som sendes til Regnskapsregisteret er undertegnet. Kontrollen på at dette er utført ligger hos revisor/enhetens øverste organ. Sikkerheten ivaretas ved at innsender har rolle/rettighet for innsending av årsregnskapet via Altinn, og ved at det bekreftes at årsregnskapet er fastsatt av kompetent organ.

Brønnøysundregistrene, 20.05.2025



Resultatregnskap

Beløp i: NOK	Note	2023	2022
RESULTATREGNSKAP			
Inntekter			
Salgsinntekt		4 274 949	2 631 799
Annen driftsinntekt		13 456	1 300 827
Sum inntekter		4 288 405	3 932 627
Kostnader			
Varekostnad		1 634 234	1 033 661
Lønnskostnad	1	1 852 927	1 301 897
Avskrivning av driftsmidler og immaterielle eiendeler	2	12 240	33 800
Annen driftskostnad	1	1 035 581	608 463
Sum kostnader		4 534 981	2 977 820
Driftsresultat		-246 576	954 806
Finansinntekter og finanskostnader			
Annen renteinntekt		19 805	2 653
Annen finansinntekt			-113
Sum finansinntekter		19 805	2 540
Annen rentekostnad		190	2 511
Sum finanskostnader		190	2 511
Netto finans		19 615	29
Ordinært resultat før skattekostnad		-226 961	954 835
Skattekostnad på resultat	3	-49 999	210 145
Ordinært resultat etter skattekostnad		-176 962	744 690
Årsresultat	4	-176 962	744 690
Årsresultat etter minoritetsinteresser		-176 962	744 690
Totalresultat		-176 962	744 690
Overføringer og disponeringer			



Resultatregnskap

Beløp i: NOK	Note	2023	2022
Avsatt til annen egenkapital			744 690
Overført fra annen egenkapital		-176 962	
Sum overføringer og disponeringer		-176 962	744 690



Balanse

Beløp i: NOK	Note	2023	2022
BALANSE - EIENDELER			
Anleggsmidler			
Immaterielle eiendeler			
Utsatt skattefordel	3		
Varige driftsmidler			
Tomter, bygninger o.a. fast eiendom	2		
Maskiner og anlegg	2		
Skip og flytende installasjoner	2		
Driftsløsøre, inventar o.a. utstyr	2	19 484	31 724
Sum varige driftsmidler	2	19 484	31 724
Sum anleggsmidler		19 484	31 724
Omløpsmidler			
Varer			
Sum varer		262 236	88 283
Fordringer			
Kundefordringer		55 510	8 880
Andre kortsiktige fordringer		454 628	70 181
Sum fordringer		510 138	79 061
Bankinnskudd, kontanter og lignende			
Bankinnskudd, kontanter o.l.		2 866 332	3 228 654
Sum bankinnskudd, kontanter og lignende		2 866 332	3 228 654
Sum omløpsmidler		3 638 706	3 395 998
SUM EIENDELER		3 658 190	3 427 722

BALANSE - EGENKAPITAL OG GJELD

Egenkapital

Innskutt egenkapital



Balanse

Beløp i: NOK	Note	2023	2022
Aksjekapital	5	780 000	780 000
Beholdning av egne aksjer	5		
Overkurs		324 000	324 000
Sum innskutt egenkapital		1 104 000	1 104 000
Opptjent egenkapital			
Annen egenkapital		1 728 411	1 905 373
Sum opptjent egenkapital		1 728 411	1 905 373
Sum egenkapital	4	2 832 411	3 009 373
Gjeld			
Langsiktig gjeld			
Utsatt skatt	3	210 713	260 712
Sum avsetninger for forpliktelser		210 713	260 712
Annen langsiktig gjeld			
Sum langsiktig gjeld		210 713	260 712
Kortsiktig gjeld			
Leverandørgjeld		20 482	-27 152
Betalbar skatt	3		
Skyldig offentlige avgifter		437 480	56 971
Annen kortsiktig gjeld		157 104	127 818
Sum kortsiktig gjeld		615 066	157 637
Sum gjeld		825 779	418 349
SUM EGENKAPITAL OG GJELD		3 658 190	3 427 722



Brønnøysundregistrene

ÅRSREGNSKAP FOR REGNSKAPSÅRET 2023 - GENERELL INFORMASJON

Journalnummer: 2024 455003

Enheten

Organisasjonsnummer: 991 356 460
Organisasjonsform: Aksjeselskap
Foretaksnavn: LUNDSTUA AS
Forretningsadresse: Lund
7818 LUND

Regnskapsår

Årsregnskapets periode: 01.01.2023 - 31.12.2023

Konsern

Morselskap i konsern: Nei

Regnskapsregler

Regler for små foretak benyttet: Ja
Benyttet ved utarbeidelsen av årsregnskapet til selskapet: Regnskapslovens alminnelige regler

Årsregnskapet fastsatt av kompetent organ

Bekreftet av representant for selskapet: Silje G. Jakobsen
Dato for fastsettelse av årsregnskapet: 23.05.2024

Revisjon

Selskapet har besluttet at årsregnskapet ikke skal revideres: Ja
Årsregnskapet er utarbeidet av ekstern autorisert regnskapsfører: Ja
Ekstern autorisert regnskapsfører har i løpet av regnskapsåret bistått ved den løpende regnskapsføringen eller utført andre tjenester for selskapet enn å utarbeide årsregnskapet: Ja

Grunnlag for avgivelse

År 2023: Årsregnskap er elektronisk innlevert.
År 2022: Tall er hentet fra elektronisk innlevert årsregnskap fra 2023.

Det er ikke krav til at årsregnskapet m.v. som sendes til Regnskapsregisteret er undertegnet. Kontrollen på at dette er utført ligger hos revisor/enhetens øverste organ. Sikkerheten ivaretas ved at innsender har rolle/rettighet for innsending av årsregnskapet via Altinn, og ved at det bekreftes at årsregnskapet er fastsatt av kompetent organ.

Brønnøysundregistrene, 29.05.2024

Brønnøysundregistrene
Postadresse: Postboks 900, 8910 Brønnøysund
Telefon: 75 00 75 00
E-post: firmapost@brreg.no Internett: www.brreg.no
Organisasjonsnummer: 974 760 673



Organisasjonsnr: 991 356 460
LUNDSTUA AS

RESULTATREGNSKAP

Beløp i: NOK	Note	2023	2022
RESULTATREGNSKAP			
Inntekter			
Salgsinntekt		4 274 949	2 631 799
Annen driftsinntekt		13 456	1 300 827
Sum inntekter		4 288 405	3 932 627
Kostnader			
Varekostnad		1 634 234	1 033 661
Lønnskostnad	1	1 852 927	1 301 897
Avskrivning av driftsmidler og immaterielle eiendeler	2	12 240	33 800
Annen driftskostnad	1	1 035 581	608 463
Sum kostnader		4 534 981	2 977 820
Driftsresultat		-246 576	954 806
Finansinntekter og finanskostnader			
Annen renteinntekt		19 805	2 653
Annen finansinntekt			-113
Sum finansinntekter		19 805	2 540
Annen rentekostnad		190	2 511
Sum finanskostnader		190	2 511
Netto finans		19 615	29
Ordinært resultat før skattekostnad			
Skattekostnad på resultat	3	-226 961	954 835
Ordinært resultat etter skattekostnad		-49 999	210 145
Årsresultat	4	-176 962	744 690
Årsresultat etter minoritetsinteresser		-176 962	744 690
Totalresultat		-176 962	744 690
Overføringer og disponeringer			
Avsatt til annen egenkapital			744 690
Overført fra annen egenkapital		-176 962	
Sum overføringer og disponeringer		-176 962	744 690





Organisasjonsnr: 991 356 460
LUNDSTUA AS

BALANSE

Beløp i: NOK	Note	2023	2022
BALANSE - EIENDELER			
Anleggsmidler			
Immaterielle eiendeler			
Utsatt skattefordel	3		
Varige driftsmidler			
Tomter, bygninger o.a. fast eiendom	2		
Maskiner og anlegg	2		
Skip og flytende installasjoner	2		
Driftsløsøre, inventar o. a. utstyr	2	19 484	31 724
Sum varige driftsmidler	2	19 484	31 724
Sum anleggsmidler		19 484	31 724
Omløpsmidler			
Varer			
Sum varer		262 236	88 283
Fordringer			
Kundefordringer		55 510	8 880
Andre kortsiktige fordringer		454 628	70 181
Sum fordringer		510 138	79 061
Bankinnskudd, kontanter og lignende			
Bankinnskudd, kontanter o. l.		2 866 332	3 228 654
Sum bankinnskudd, kontanter og lignende		2 866 332	3 228 654
Sum omløpsmidler		3 638 706	3 395 998
SUM EIENDELER		3 658 190	3 427 722
BALANSE - EGENKAPITAL OG GJELD			
Egenkapital			
Innskutt egenkapital			
Aksjekapital	5	780 000	780 000
Beholdning av egne aksjer	5		
Overkurs		324 000	324 000
Sum innskutt egenkapital		1 104 000	1 104 000



Opptjent egenkapital			
Annen egenkapital		1 728 411	1 905 373
Sum opptjent egenkapital		1 728 411	1 905 373
Sum egenkapital	4	2 832 411	3 009 373
Gjeld			
Langsiktig gjeld			
Utsatt skatt	3	210 713	260 712
Sum avsetninger for forpliktelseser		210 713	260 712
Annen langsiktig gjeld			
Sum langsiktig gjeld		210 713	260 712
Kortsiktig gjeld			
Leverandørgjeld		20 482	-27 152
Betalbar skatt	3		
Skyldig offentlige avgifter		437 480	56 971
Annen kortsiktig gjeld		157 104	127 818
Sum kortsiktig gjeld		615 066	157 637
Sum gjeld		825 779	418 349
SUM EGENKAPITAL OG GJELD		3 658 190	3 427 722



Organisasjonsnr: 991 356 460
LUNDSTUA AS

NOTEOPPLYSNINGER - SELSKAP - alle poster oppgitt i hele tall

Note

Antall årsverk i regnskapsåret
7.00

Sum Beløp

Balanseført verdi 31.12. Varige driftsmidler Immaterielle eiend.

Konsernregnskap

Morselskapet sitt navn

Forretningskontor for morselskapet

Begrunnelse for at datterselskap er utelatt fra konsolideringen

Samlet beløp - tilknyttet selskap Årets Fjorårets

Samlet beløp - foretak i samme konsern Årets Fjorårets

Samlet beløp - foretak i samme konsern Årets Fjorårets

Samlet beløp - felles kontrollert virksomhet Årets Fjorårets

Pantstillelse Beløp

Beholdning av egne aksjer Antall Pålydende Andel av aksjek.



Årsregnskap 2023 Lundstua AS

Resultatregnskap
Balanse
Noter til regnskapet

Org.nr.: 991 356 460



RESULTATREGNSKAP

LUNDSTUA AS

DRIFTSINNEKTER OG DRIFTSKOSTNADER	Note	2023	2022
Salgsinntekt		4 274 949	2 631 799
Annen driftsinntekt		13 456	1 300 827
Sum driftsinntekter		4 288 405	3 932 627
Varekostnad		1 634 234	1 033 661
Lønnskostnad	1	1 852 927	1 301 897
Avskrivning av driftsmidler og immaterielle eiendeler	2	12 240	33 800
Annen driftskostnad	1	1 035 581	608 463
Sum driftskostnader		4 534 981	2 977 820
Driftsresultat		-246 576	954 806
FINANSINNEKTER OG FINANSKOSTNADER			
Annen renteinntekt		19 805	2 653
Annen finansinntekt		0	-113
Annen rentekostnad		190	2 511
Resultat av finansposter		19 615	29
Resultat før skattekostnad		-226 961	954 835
Skattekostnad på resultat	3	-49 999	210 145
Årsresultat	4	-176 962	744 690
OVERFØRINGER			
Avsatt til annen egenkapital		0	744 690
Overført fra annen egenkapital		176 962	0
Sum overføringer		-176 962	744 690



BALANSE

LUNDSTUA AS

EIENDELER	Note	2023	2022
ANLEGGSMIDLER			
IMMATERIELLE EIENDELER			
VARIGE DRIFTSMIDLER			
Driftsløsøre, inventar o.a. utstyr	2	19 484	31 724
Sum varige driftsmidler	2	19 484	31 724
FINANSIELLE ANLEGGSMIDLER			
Sum anleggsmidler		19 484	31 724
OMLØPSMIDLER			
Lager av varer og annen beholdning		262 236	88 283
FORDRINGER			
Kundefordringer		55 510	8 880
Andre kortsiktige fordringer		454 628	70 181
Sum fordringer		510 138	79 061
INVESTERINGER			
Bankinnskudd, kontanter o.l.		2 866 332	3 228 654
Sum omløpsmidler		3 638 706	3 395 998
Sum eiendeler		3 658 190	3 427 722



BALANSE

LUNDSTUA AS

EGENKAPITAL OG GJELD	Note	2023	2022
EGENKAPITAL			
INNSKUTT EGENKAPITAL			
Aksjekapital	5	780 000	780 000
Overkurs		324 000	324 000
Sum innskutt egenkapital		1 104 000	1 104 000
OPPTJENT EGENKAPITAL			
Annen egenkapital		1 728 411	1 905 373
Sum opptjent egenkapital		1 728 411	1 905 373
Sum egenkapital	4	2 832 411	3 009 373
GJELD			
AVSETNING FOR FORPLIKTELSER			
Utsatt skatt	3	210 713	260 712
Sum avsetning for forpliktelser		210 713	260 712
ANNEN LANGSIKTIG GJELD			
KORTSIKTIG GJELD			
Leverandørgjeld		20 482	-27 152
Skyldig offentlige avgifter		437 480	56 971
Annen kortsiktig gjeld		157 104	127 818
Sum kortsiktig gjeld		615 066	157 637
Sum gjeld		825 779	418 349
Sum egenkapital og gjeld		3 658 190	3 427 722

23.05.2024
Styret i Lundstua AS

Håvard Magne Jakobsen
styreleder

Audur Thorisdottir
styremedlem

Silje Guntvedt Jakobsen
styremedlem/daglig leder



Regnskapsprinsipper

Årsregnskapet er satt opp i samsvar med regnskapsloven og NRS 8 - God regnskapsskikk for små foretak.

DRIFTSINNTEKTER

Inntektsføring ved salg av varer skjer på leveringstidspunktet. Tjenester inntektsføres etter hvert som de leveres.

SKATT

Skattekostnaden i resultatregnskapet omfatter både periodens betalbare skatt og endring i utsatt skatt. Utsatt skatt er beregnet med 22 % på grunnlag av de midlertidige forskjeller som eksisterer mellom regnskapsmessige og skattemessige verdier, samt ligningsmessig underskudd til fremføring ved utgangen av regnskapsåret. Skatteøkende og skattereduserende midlertidige forskjeller som reverserer eller kan reverseres i samme periode er utlignet og nettoført.

KLASSIFISERING OG VURDERING AV ANLEGGSMIDLER

Anleggsmidler omfatter eiendeler bestemt til varig eie og bruk. Anleggsmidler er vurdert til anskaffelseskost. Varige driftsmidler balanseføres og avskrives over driftsmidlets økonomiske levetid. Avskrivningsperioden for fast eiendom anskaffet etter 2009 er dekomponert i en del som gjelder råbygget og en del som gjelder faste tekniske installasjoner. Varige driftsmidler nedskrives til gjenvinnbart beløp ved verdifall som forventes ikke å være forbigående. Gjenvinnbart beløp er det høyeste av netto salgsverdi og verdi i bruk. Verdi i bruk er nåverdi av fremtidige kontantstrømmer knyttet til eiendelen. Nedskrivningen reverseres når grunnlaget for nedskrivningen ikke lenger er til stede.

KLASSIFISERING OG VURDERING AV OMLØPSMIDLER

Omløpsmidler og kortsiktig gjeld omfatter normalt poster som forfaller til betaling innen ett år etter balansedagen, samt poster som knytter seg til varekretsløpet. Omløpsmidler vurderes til laveste verdi av anskaffelseskost og virkelig verdi.

VARER

Varer er vurdert til det laveste av anskaffelseskost og netto salgsverdi.

FORDRINGER

Kundefordringer og andre fordringer oppføres til pålydende etter fradrag for avsetning til forventet tap. Avsetning til tap gjøres på grunnlag av en individuell vurdering av de enkelte fordringene.

Note 1 Lønnskostnader og ytelser, godtgjørelser til daglig leder, styret og revisor

LØNSKOSTNADER

	2023	2022
Lønninger	1 650 792	1 170 032
Arbeidsgiveravgift	89 016	62 381
Pensjonskostnader	94 618	52 688
Andre ytelser	18 501	16 797
Sum	1 852 927	1 301 897

Selskapet har i 2023 sysselsatt 7 årsverk.

PENSJONSFORPLIKTELSE

Selskapet er pliktig til å ha tjenestepensjonsordning etter lov om obligatorisk tjenestepensjon. Selskapets pensjonsordning tilfredsstiller kravene i denne lov.

Selskapet har fravalgt revisjon.



Note 2 Anleggsmidler

	Bygninger og tomter	Driftsløsøre, inventar ol.	Sum
Anskaffelseskost pr. 01.01.23		61 736	61 736
= Anskaffelseskost 31.12.23		61 736	61 736
Akkumulerte avskrivninger 31.12.23		42 252	42 252
= Bokført verdi 31.12.23		19 484	19 484
Årets ordinære avskrivninger		12 240	12 240
Økonomisk levetid	10-50 år	5 år	

Note 3 Skatt

Årets skattekostnad	2023	2022
Resultatført skatt på ordinært resultat:		
Betalbar skatt	0	0
Endring i utsatt skatt	-49 999	210 145
Skattekostnad ordinært resultat	-49 999	210 145
Skattepliktig inntekt:		
Resultat før skatt	-226 961	954 835
Permanente forskjeller	-310	367
Endring i midlertidige forskjeller	224 226	-978 069
Skattepliktig inntekt	-3 045	-22 867
Betalbar skatt i balansen:		
Betalbar skatt på årets resultat	0	0
Sum betalbar skatt i balansen	0	0

Skatteeffekten av midlertidige forskjeller og underskudd til fremføring som har gitt opphav til utsatt skatt og utsatte skattefordeler, spesifisert på typer av midlertidige forskjeller

	2023	2022	Endring
Varige driftsmidler	191 534	216 970	25 436
Fordringer	-3 000	-3 000	0
Gevinst – og tapskonto	795 162	993 952	198 790
Sum	983 696	1 207 922	224 226
Akkumulert fremførbart underskudd	-25 912	-22 867	3 045
Grunnlag for utsatt skatt	957 784	1 185 055	227 271
Utsatt skatt (22 %)	210 713	260 712	50 000



Note 4 Egenkapital

	Aksjekapital	Overkurs	Annen Innskutt egenkapital	Annen egenkapital	Sum egenkapital
Pr. 31.12.2022	780 000	324 000	0	1 905 373	3 009 373
Årets resultat				-176 962	-176 962
Pr 31.12.2023	780 000	324 000	0	1 728 411	2 832 411

Note 5 Aksjonærer

AKSJEKAPITALEN I LUNDSTUA AS PR. 31.12 BESTÅR AV:


	Antall	Pålydende	Bokført
Ordinære aksjer	7 800	100,0	780 000
Sum	7 800		780 000


EIERSTRUKTUR


De største aksjonærene i % pr. 31.12 var:

	Ordinære	Eierandel	Stemmeandel
Andvari AS	7 800	100,0	100,0



 BankID Signing
Silje Guntvedt Jakobsen
2024-05-23

 BankID Signing
Audur Thønsdottir
2024-05-23

 BankID Signing
Håvard Magne Jakobsen
2024-05-24

Årsregnskap 2023

Lundstua AS

Resultatregnskap
Balanse
Noter til regnskapet

Org.nr.: 991 356 460



RESULTATREGNSKAP

LUNDSTUA AS

DRIFTSINNEKTER OG DRIFTSKOSTNADER	Note	2023	2022
Salgsinntekt		4 274 949	2 631 799
Annen driftsinntekt		13 456	1 300 827
Sum driftsinntekter		4 288 405	3 932 627
Varekostnad		1 634 234	1 033 661
Lønnskostnad	1	1 852 927	1 301 897
Avskrivning av driftsmidler og immaterielle eiendeler	2	12 240	33 800
Annen driftskostnad	1	1 035 581	608 463
Sum driftskostnader		4 534 981	2 977 820
Driftsresultat		-246 576	954 806
FINANSINNEKTER OG FINANSKOSTNADER			
Annen renteinntekt		19 805	2 653
Annen finansinntekt		0	-113
Annen rentekostnad		190	2 511
Resultat av finansposter		19 615	29
Resultat før skattekostnad		-226 961	954 835
Skattekostnad på resultat	3	-49 999	210 145
Årsresultat	4	-176 962	744 690
OVERFØRINGER			
Avsatt til annen egenkapital		0	744 690
Overført fra annen egenkapital		176 962	0
Sum overføringer		-176 962	744 690



BALANSE

LUNDSTUA AS

EIENDELER	Note	2023	2022
ANLEGGSMIDLER			
IMMATERIELLE EIENDELER			
VARIGE DRIFTSMIDLER			
Driftsløsøre, inventar o.a. utstyr	2	19 484	31 724
Sum varige driftsmidler	2	19 484	31 724
FINANSIELLE ANLEGGSMIDLER			
Sum anleggsmidler		19 484	31 724
OMLØPSMIDLER			
Lager av varer og annen beholdning		262 236	88 283
FORDRINGER			
Kundefordringer		55 510	8 880
Andre kortsiktige fordringer		454 628	70 181
Sum fordringer		510 138	79 061
INVESTERINGER			
Bankinnskudd, kontanter o.l.		2 866 332	3 228 654
Sum omløpsmidler		3 638 706	3 395 998
Sum eiendeler		3 658 190	3 427 722



BALANSE

LUNDSTUA AS

EGENKAPITAL OG GJELD	Note	2023	2022
EGENKAPITAL			
INNSKUTT EGENKAPITAL			
Aksjekapital	5	780 000	780 000
Overkurs		324 000	324 000
Sum innskutt egenkapital		1 104 000	1 104 000
OPPTJENT EGENKAPITAL			
Annen egenkapital		1 728 411	1 905 373
Sum opptjent egenkapital		1 728 411	1 905 373
Sum egenkapital	4	2 832 411	3 009 373
GJELD			
AVSETNING FOR FORPLIKTELSE			
Utsatt skatt	3	210 713	260 712
Sum avsetning for forpliktelser		210 713	260 712
ANNEN LANGSIKTIG GJELD			
KORTSIKTIG GJELD			
Leverandørgjeld		20 482	-27 152
Skyldig offentlige avgifter		437 480	56 971
Annen kortsiktig gjeld		157 104	127 818
Sum kortsiktig gjeld		615 066	157 637
Sum gjeld		825 779	418 349
Sum egenkapital og gjeld		3 658 190	3 427 722

23.05.2024
Styret i Lundstua AS

Håvard Magne Jakobsen
styreleder

Audur Thorisdottir
styremedlem

Silje Guntvedt Jakobsen
styremedlem/daglig leder



Regnskapsprinsipper

Årsregnskapet er satt opp i samsvar med regnskapsloven og NRS 8 - God regnskapsskikk for små foretak.

DRIFTSINNTEKTER

Inntektsføring ved salg av varer skjer på leveringstidspunktet. Tjenester inntektsføres etter hvert som de leveres.

SKATT

Skattekostnaden i resultatregnskapet omfatter både periodens betalbare skatt og endring i utsatt skatt. Utsatt skatt er beregnet med 22 % på grunnlag av de midlertidige forskjeller som eksisterer mellom regnskapsmessige og skattemessige verdier, samt ligningsmessig underskudd til fremføring ved utgangen av regnskapsåret. Skatteøkende og skattereduserende midlertidige forskjeller som reverserer eller kan reverseres i samme periode er utlignet og nettoført.

KLASSIFISERING OG VURDERING AV ANLEGGSMIDLER

Anleggsmidler omfatter eiendeler bestemt til varig eie og bruk. Anleggsmidler er vurdert til anskaffelseskost. Varige driftsmidler balanseføres og avskrives over driftsmidlets økonomiske levetid. Avskrivningsperioden for fast eiendom anskaffet etter 2009 er dekomponert i en del som gjelder råbygget og en del som gjelder faste tekniske installasjoner. Varige driftsmidler nedskrives til gjenvinnbart beløp ved verdifall som forventes ikke å være forbigående. Gjenvinnbart beløp er det høyeste av netto salgsverdi og verdi i bruk. Verdi i bruk er nåverdi av fremtidige kontantstrømmer knyttet til eiendelen. Nedskrivningen reverseres når grunnlaget for nedskrivningen ikke lenger er til stede.

KLASSIFISERING OG VURDERING AV OMLØPSMIDLER

Omløpsmidler og kortsiktig gjeld omfatter normalt poster som forfaller til betaling innen ett år etter balansedagen, samt poster som knytter seg til varekretsløpet. Omløpsmidler vurderes til laveste verdi av anskaffelseskost og virkelig verdi.

VARER

Varer er vurdert til det laveste av anskaffelseskost og netto salgsverdi.

FORDRINGER

Kundefordringer og andre fordringer oppføres til pålydende etter fradrag for avsetning til forventet tap. Avsetning til tap gjøres på grunnlag av en individuell vurdering av de enkelte fordringene.

Note 1 Lønnskostnader og ytelser, godtgjørelser til daglig leder, styret og revisor

LØNSKOSTNADER

	2023	2022
Lønninger	1 650 792	1 170 032
Arbeidsgiveravgift	89 016	62 381
Pensjonskostnader	94 618	52 688
Andre ytelser	18 501	16 797
Sum	1 852 927	1 301 897

Selskapet har i 2023 sysselsatt 7 årsverk.

PENSJONSFORPLIKTELSE

Selskapet er pliktig til å ha tjenestepensjonsordning etter lov om obligatorisk tjenestepensjon. Selskapets pensjonsordninger tilfredsstiller kravene i denne lov.

Selskapet har fravalgt revisjon.



Note 2 Anleggsmidler

	Bygninger og tomter	Driftsløsøre, inventar ol.	Sum
Anskaffelseskost pr. 01.01.23		61 736	61 736
= Anskaffelseskost 31.12.23		61 736	61 736
Akkumulerte avskrivninger 31.12.23		42 252	42 252
= Bokført verdi 31.12.23		19 484	19 484
Årets ordinære avskrivninger		12 240	12 240
Økonomisk levetid	10-50 år	5 år	

Note 3 Skatt

Årets skattekostnad	2023	2022
Resultatført skatt på ordinært resultat:		
Betalbar skatt	0	0
Endring i utsatt skatt	-49 999	210 145
Skattekostnad ordinært resultat	-49 999	210 145
Skattepliktig inntekt:		
Resultat før skatt	-226 961	954 835
Permanente forskjeller	-310	367
Endring i midlertidige forskjeller	224 226	-978 069
Skattepliktig inntekt	-3 045	-22 867
Betalbar skatt i balansen:		
Betalbar skatt på årets resultat	0	0
Sum betalbar skatt i balansen	0	0

Skatteeffekten av midlertidige forskjeller og underskudd til fremføring som har gitt opphav til utsatt skatt og utsatte skattefordeler, spesifisert på typer av midlertidige forskjeller

	2023	2022	Endring
Varige driftsmidler	191 534	216 970	25 436
Fordringer	-3 000	-3 000	0
Gevinst – og tapskonto	795 162	993 952	198 790
Sum	983 696	1 207 922	224 226
Akkumulert fremførbart underskudd	-25 912	-22 867	3 045
Grunnlag for utsatt skatt	957 784	1 185 055	227 271
Utsatt skatt (22 %)	210 713	260 712	50 000



Note 4 Egenkapital

	Aksjekapital	Overkurs	Annen innskutt egenkapital	Annen egenkapital	Sum egenkapital
Pr. 31.12.2022	780 000	324 000	0	1 905 373	3 009 373
Årets resultat				-176 962	-176 962
Pr 31.12.2023	780 000	324 000	0	1 728 411	2 832 411

Note 5 Aksjonærer

AKSJEKAPITALEN I LUNDSTUA AS PR. 31.12 BESTÅR AV:

	Antall	Pålydende	Bokført
Ordinære aksjer	7 800	100,0	780 000
Sum	7 800		780 000

EIERSTRUKTUR

De største aksjonærene i % pr. 31.12 var:

	Ordinære	Eierandel	Stemmeandel
Andvari AS	7 800	100,0	100,0