



ÅRSREGNSKAPET FOR REGNSKAPSÅRET 2024 - GENERELL INFORMASJON

Enheten

Organisasjonsnummer: 980 527 328
Organisasjonsform: Aksjeselskap
Foretaksnavn: GEZINA AS
Forretningsadresse: Strandgaten 18
4550 FARSUND

Regnskapsår

Årsregnskapets periode: 01.01.2024 - 31.12.2024

Konsern

Morselskap i konsern: Ja
Konsernregnskap lagt ved: Nei

Regnskapsregler

Regler for små foretak benyttet: Ja
Benyttet ved utarbeidelsen av årsregnskapet til selskapet: Regnskapslovens alminnelige regler

Årsregnskapet fastsatt av kompetent organ

Bekreftet av representant for selskapet: Geir Bredo Larsen
Dato for fastsettelse av årsregnskapet: 04.06.2025

Grunnlag for avgivelse

År 2024: Årsregnskapet er elektronisk innlevert
År 2023: Tall er hentet fra elektronisk innlevert årsregnskap fra 2024

Det er ikke krav til at årsregnskapet m.v. som sendes til Regnskapsregisteret er undertegnet. Kontrollen på at dette er utført ligger hos revisor/enhetens øverste organ. Sikkerheten ivaretas ved at innsender har rolle/rettighet for innsending av årsregnskapet via Altinn, og ved at det bekreftes at årsregnskapet er fastsatt av kompetent organ.

Brønnøysundregistrene, 11.07.2025



Resultatregnskap

Beløp i: NOK	Note	2024	2023
RESULTATREGNSKAP			
Inntekter			
Andre driftsinntekter		1 050	750
Sum inntekter		1 050	750
Kostnader			
Lønnskostnad	2	1 207 789	1 160 976
Andre driftskostnad		560 433	1 159 888
Sum kostnader		1 768 222	2 320 864
Driftsresultat		-1 767 172	-2 320 114
Finansinntekter og finanskostnader			
Resultatandel på investering i tilknyttet selskap		0	1 995 366
Annen renteinntekt		5 588 049	3 830 615
Annen finansinntekt	3	48 620 445	22 140 970
Sum finansinntekter		54 208 494	27 966 951
Annen rentekostnad		168 622	186 845
Annen finanskostnad	3	35 939 063	19 954 019
Sum finanskostnader		36 107 685	20 140 864
Netto finans		18 100 809	7 826 087
Resultat før skattekostnad		16 333 637	5 505 973
Skattekostnad på ordinært resultat	4	0	0
Årsresultat		16 333 637	5 505 973
Overføringer og disponeringer			
Ordinært utbytte	5	10 809 744	0
Overføring annen egenkapital	5	5 523 893	5 505 973
Sum overføringer og disponeringer		16 333 637	5 505 973



Balanse

Beløp i: NOK	Note	2024	2023
BALANSE - EIENDELER			
Anleggsmidler			
Immaterielle eiendeler			
Finansielle anleggsmidler			
Investering i datterselskap	6	11 600 750	86 330 473
Investeringer i tilknyttet selskap			21 915 956
Investering i aksjer og andeler	7	3 783 298	3 574 293
Andre langsiktige fordringer		0	341 777
Sum finansielle anleggsmidler		15 384 048	112 162 499
Sum anleggsmidler		15 384 048	112 162 499
Omløpsmidler			
Varer			
Fordringer			
Konsernfordringer		0	5 536 710
Sum fordringer		0	5 536 710
Investeringer			
Markedsbaserte aksjer		117 833 662	52 844 550
Markedsbaserte obligasjoner		26 378 008	32 220 042
Sum investeringer		144 211 670	85 064 592
Bankinnskudd, kontanter og lignende			
Bankinnskudd	8	121 788 781	82 931 246
Sum bankinnskudd, kontanter og lignende		121 788 781	82 931 246
Sum omløpsmidler		266 000 451	173 532 548
SUM EIENDELER		281 384 499	285 695 047

BALANSE - EGENKAPITAL OG GJELD



Balanse

Beløp i: NOK	Note	2024	2023
Egenkapital			
Innskutt egenkapital			
Aksjekapital	9	225 203 000	225 203 000
Overkurs	5	103 494 624	103 494 624
Sum innskutt egenkapital		328 697 624	328 697 624
Opptjent egenkapital			
Annen egenkapital	5	-60 904 462	-66 428 355
Sum opptjent egenkapital		-60 904 462	-66 428 355
Sum egenkapital		267 793 162	262 269 269
Gjeld			
Langsiktig gjeld			
Andre avsetninger for forpliktelser		0	17 500 000
Sum avsetninger for forpliktelser		0	17 500 000
Annen langsiktig gjeld			
Annen langsiktig gjeld		2 414 889	5 597 928
Sum annen langsiktig gjeld		2 414 889	5 597 928
Sum langsiktig gjeld		2 414 889	23 097 928
Kortsiktig gjeld			
Skyldige offentlige avgifter		336 582	297 727
Annen kortsiktig gjeld		10 839 866	30 123
Sum kortsiktig gjeld		11 176 448	327 850
Sum gjeld		13 591 337	23 425 778
SUM EGENKAPITAL OG GJELD		281 384 499	285 695 047



Brønnøysundregistrene

ÅRSREGNSKAP FOR REGNSKAPSÅRET 2024 - GENERELL INFORMASJON

Journalnummer: 2025 659195

Enheten

Organisasjonsnummer: 980 527 328
Organisasjonsform: Aksjeselskap
Foretaksnavn: GEZINA AS
Forretningsadresse: Strandgaten 18
4550 FARSUND

Regnskapsår

Årsregnskapets periode: 01.01.2024 - 31.12.2024

Konsern

Morselskap i konsern: Ja
Konsernregnskap lagt ved: Nei

Regnskapsregler

Regler for små foretak benyttet: Ja
Benyttet ved utarbeidelsen av
årsregnskapet til selskapet: Regnskapslovens alminnelige regler

Årsregnskapet fastsatt av kompetent organ

Bekreftet av representant for selskapet: Geir Bredo Larsen
Dato for fastsettelse av årsregnskapet: 04.06.2025

Grunnlag for avgivelse

År 2024: Årsregnskap er elektronisk innlevert.
År 2023: Tall er hentet fra elektronisk innlevert årsregnskap fra 2024.

Det er ikke krav til at årsregnskapet m.v. som sendes til Regnskapsregisteret er undertegnet. Kontrollen på at dette er utført ligger hos revisor/enhetens øverste organ. Sikkerheten ivaretas ved at innsender har rolle/rettighet for innsending av årsregnskapet via Altinn, og ved at det bekreftes at årsregnskapet er fastsatt av kompetent organ.

Brønnøysundregistrene, 10.07.2025



Organisasjonsnr: 980 527 328
GEZINA AS

RESULTATREGNSKAP

Beløp i: NOK	Note	2024	2023
RESULTATREGNSKAP			
Inntekter			
Andre driftsinntekter		1 050	750
Sum inntekter		1 050	750
Kostnader			
Lønnskostnd	2	1 207 789	1 160 976
Andre driftskostnad		560 433	1 159 888
Sum kostnader		1 768 222	2 320 864
Driftsresultat		-1 767 172	-2 320 114
Finansinntekter og finanskostnader			
Resultatandel på investering i tilknyttet selskap		0	1 995 366
Annen renteinntekt		5 588 049	3 830 615
Annen finansinntekt	3	48 620 445	22 140 970
Sum finansinntekter		54 208 494	27 966 951
Annen rentekostnad		168 622	186 845
Annen finanskostnad	3	35 939 063	19 954 019
Sum finanskostnader		36 107 685	20 140 864
Netto finans		18 100 809	7 826 087
Resultat før skattekostnad		16 333 637	5 505 973
Skattekostnad på ordinært resultat	4	0	0
Årsresultat		16 333 637	5 505 973
Overføringer og disponeringer			
Ordinært utbytte	5	10 809 744	0
Overføring annen egenkapital	5	5 523 893	5 505 973
Sum overføringer og disponeringer		16 333 637	5 505 973



Organisasjonsnr: 980 527 328
GEZINA AS

BALANSE

Beløp i: NOK	Note	2024	2023
BALANSE - EIENDELER			
Anleggsmidler			
Immaterielle eiendeler			
Finansielle anleggsmidler			
Investering i datterselskap	6	11 600 750	86 330 473
Investeringer i tilknyttet selskap			21 915 956
Investering i aksjer og andeler	7	3 783 298	3 574 293
Andre langsiktige fordringer		0	341 777
Sum finansielle anleggsmidler		15 384 048	112 162 499
Sum anleggsmidler		15 384 048	112 162 499
Omløpsmidler			
Varer			
Fordringer			
Konsernfordringer		0	5 536 710
Sum fordringer		0	5 536 710
Investeringer			
Markedsbaserte aksjer		117 833 662	52 844 550
Markedsbaserte obligasjoner		26 378 008	32 220 042
Sum investeringer		144 211 670	85 064 592
Bankinnskudd, kontanter og lignende			
Bankinnskudd	8	121 788 781	82 931 246
Sum bankinnskudd, kontanter og lignende		121 788 781	82 931 246
Sum omløpsmidler		266 000 451	173 532 548
SUM EIENDELER		281 384 499	285 695 047
BALANSE - EGENKAPITAL OG GJELD			
Egenkapital			
Innskutt egenkapital			
Aksjekapital	9	225 203 000	225 203 000
Overkurs	5	103 494 624	103 494 624
Sum innskutt egenkapital		328 697 624	328 697 624



Opptjent egenkapital			
Annen egenkapital	5	-60 904 462	-66 428 355
Sum opptjent egenkapital		-60 904 462	-66 428 355
Sum egenkapital		267 793 162	262 269 269
Gjeld			
Langsiktig gjeld			
Andre avsetninger for forpliktelse		0	17 500 000
Sum avsetninger for forpliktelse		0	17 500 000
Annen langsiktig gjeld			
Annen langsiktig gjeld		2 414 889	5 597 928
Sum annen langsiktig gjeld		2 414 889	5 597 928
Sum langsiktig gjeld		2 414 889	23 097 928
Kortsiktig gjeld			
Skyldige offentlige avgifter		336 582	297 727
Annen kortsiktig gjeld		10 839 866	30 123
Sum kortsiktig gjeld		11 176 448	327 850
Sum gjeld		13 591 337	23 425 778
SUM EGENKAPITAL OG GJELD		281 384 499	285 695 047



Organisasjonsnr: 980 527 328
GEZINA AS

NOTEOPPLYSNINGER - SELSKAP - alle poster oppgitt i hele tall

Note
2

Antall årsverk i regnskapsåret
1.00

Sum Beløp

Balanseført verdi 31.12. Varige driftsmidler Immaterielle eiend.

Konsernregnskap

Morselskapet sitt navn

Forretningskontor for morselskapet

Begrunnelse for at datterselskap er utelatt fra konsolideringen

Samlet beløp - tilknyttet selskap Årets Fjorårets

Samlet beløp - foretak i samme konsern Årets Fjorårets

Samlet beløp - foretak i samme konsern Årets Fjorårets

Samlet beløp - felles kontrollert virksomhet Årets Fjorårets

Pantstillelse Beløp

Beholdning av egne aksjer Antall Pålydende Andel av aksjek.



Gezina AS

Årsrapport for 2024

Årsregnskap

-Resultatregnskap

-Balanse

-Noter

Revisjonsberetning



Gezina AS

Resultatregnskap

1. januar – 31. desember

Beløp i NOK	Note	2024	2023
Inntekter			
Andre driftsinntekter		1 050	750
Sum inntekter		1 050	750
Kostnader			
Lønn og andre personalkostnader	2	1 207 789	1 160 976
Andre driftskostnader		560 434	1 159 888
Sum kostnader		1 768 222	2 320 864
Driftsresultat		-1 767 172	-2 320 114
Finansinntekter og finanskostnader			
Resultatandel på investering i tilknyttet selskap		0	1 995 366
Renteinntekt		5 588 049	3 830 615
Finansinntekt	3	48 620 445	22 140 970
Finanskostnader	3	-35 939 063	-19 954 019
Rentekostnad		-168 622	-186 844
Netto finansposter		18 100 809	7 826 087
Ordinært resultat før skatt		16 333 637	5 505 973
Skattekostnad på ordinært resultat	4	0	0
Ordinært resultat etter skattekostnad		16 333 637	5 505 973
Resultat		16 333 637	5 505 973
Overføringer og disponeringer			
Avsatt utbytte	5	10 809 744	0
Overført til annen egenkapital	5	5 523 893	5 505 973
Sum overføringer og disponeringer		16 333 637	5 505 973



Gezina AS

Balanse - eiendeler

1. januar – 31. desember

Beløp i NOK	Note	2024	2023
Anleggsmidler			
Finansielle anleggsmidler			
Investeringer i datterselskap	6	11 600 750	86 330 473
Investeringer i tilknyttede selskaper		0	21 915 956
Investeringer i aksjer og andeler	7	3 783 298	3 574 293
Andre langsiktige fordringer		0	341 777
Sum finansielle anleggsmidler		15 384 048	112 162 499
Sum anleggsmidler		15 384 048	112 162 499
Omløpsmidler			
Fordringer			
Kortsiktig konsernfordringer		0	5 536 710
Sum fordringer		0	5 536 710
Investeringer			
Markedsbaserte aksjer		117 833 662	52 844 550
Markedsbaserte obligasjoner		26 378 008	32 220 042
Sum investeringer		144 211 670	85 064 592
Bankinnskudd, kontanter og lignende	8	121 788 781	82 931 246
Sum omløpsmidler		266 000 451	173 532 547
Sum eiendeler		281 384 499	285 695 047



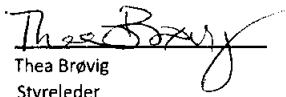
Gezina AS

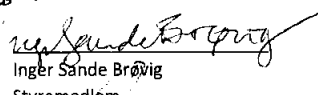
Balanse - egenkapital og gjeld


1. januar – 31. desember

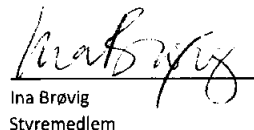
Beløp i NOK	Note	2024	2023
EGENKAPITAL			
Innskutt egenkapital			
Aksjekapital	9	225 203 000	225 203 000
Overkurs	5	103 494 624	103 494 624
Sum innskutt egenkapital		328 697 624	328 697 624
Opptjent egenkapital			
Annen egenkapital	5	-60 904 462	-66 428 355
Sum opptjent egenkapital		-60 904 462	-66 428 355
Sum egenkapital		267 793 162	262 269 269
GJELD			
Avsetninger for forpliktelser			
Andre avsetninger for forpliktelser		0	17 500 000
Sum avsetninger for forpliktelser		0	17 500 000
Annen langsiktig gjeld			
Annen langsiktig gjeld		2 414 889	5 597 928
Sum annen langsiktig gjeld		2 414 889	5 597 928
Kortsiktig gjeld			
Skyldig offentlige avgifter		336 582	297 727
Annen kortsiktig gjeld		10 839 866	30 122
Sum kortsiktig gjeld		11 176 448	327 849
Sum gjeld		13 591 337	23 425 778
Sum egenkapital og gjeld		281 384 499	285 695 047


Oslo, 04.06.2025


Thea Brøvig
Styreleder


Inger Sande Brøvig
Styremedlem


Geir Breddo Larsen
Daglig leder/Styremedlem


Ina Brøvig
Styremedlem


Mikkel Andreas Ektvedt
Styremedlem



Gezina AS

Note 1 - Regnskapsprinsipper

Årsregnskapet er satt opp i samsvar med regnskapslovens bestemmelser og god regnskapsskikk for små foretak.

Datterselskap

Datterselskap vurderes etter kostmetoden i selskapsregnskapet. Investeringen er vurdert til anskaffelseskost for aksjene med mindre nedskrivning har vært aktuelt. Det er foretatt nedskrivninger til virkelig verdi når verdifall skyldes årsaker som ikke antas å være forbigående og det må anses som nødvendig etter god regnskapsskikk. Nedskrivninger er reversert når grunnlaget for nedskrivninger ikke lengre er til stede.

Tilknyttet selskap

Tilknyttede selskaper der morselskap eller datterselskap har betydelig innflytelse, det vil normalt si selskaper der konsernet (eller selskapet) eier mellom 20 og 50 prosent av aksjekapitalen, er i konsernregnskapet klassifisert som tilknyttede selskaper og regnskapsført etter egenkapitalmetoden. Ved bruk av egenkapitalmetoden innregnes investeringen opprinnelig til anskaffelseskost og det balanseførte beløpet reguleres med andelen av resultater, samt andel av utvidet resultat. En eventuell nedskrivning av andelens verdi presenteres på samme linje.

Tilknyttede selskap vurderes etter egenkapitalmetoden også i selskapsregnskapet.

Inntektsføring

Inntekter regnskapsføres som inntekt når den er opptjent.

Klassifisering og vurdering av balanseposter

Omløpsmidler og kortsiktig gjeld omfatter poster som forfaller til betaling innen ett år etter anskaffelsestidspunktet. Øvrige poster er klassifisert som anleggsmiddel og langsiktig gjeld. Omløpsmidler vurderes til laveste av anskaffelseskost og virkelig verdi. Kortsiktig gjeld balanseføres til nominelt beløp på opptakstidspunktet. Anleggsmidler vurderes til anskaffelseskost, men nedskrives til virkelig verdi ved verdifall som ikke forventes å være forbigående. Langsiktig gjeld balanseføres til nominelt beløp på etableringstidspunktet.

Fordringer

Kundefordringer og andre fordringer er oppført i balansen til pålydende etter fradrag for avsetning til forventet tap. Avsetning til tap gjøres på grunnlag av individuelle vurderinger av de enkelte fordringene.

Valuta

Presentasjonsvalutaen er norske kroner (NOK), som også er konsernets funksjonelle valuta. Pengeposter i utenlandsk valuta vurderes til kurs på balansedagen. Transaksjoner i utenlandsk valuta omregnes til norske kroner på transaksjonsdatoen.

Markedsbaserte aksjer og obligasjoner

Markedsbaserte aksjer og obligasjoner holdes i første rekke for handelsformål og regnskapsføres til virkelig verdi med verdiendringer over resultatet.



Gezina AS

Skatt

Skattekostnad består av betalbar skatt og endring i utsatt skatt. Utsatt skatt/skattefordel er beregnet på alle forskjeller mellom regnskapsmessig og skattemessig verdi på eiendeler og gjeld. Utsatt skatt er beregnet med 22 % av grunnlag av de midlertidige forskjeller som eksisterer mellom regnskapsmessige og skattemessige verdier, samt skattemessig underskudd til fremføring ved utgangen av regnskapsåret. Netto utsatt skattefordel balanseføres i den grad det er sannsynlig at denne kan bli nytte gjort. Betalbar skatt og utsatt skatt er regnskapsført direkte mot egenkapitalen i den grad skattepostene relaterer seg til egenkapitaltransaksjoner



Gezina AS

Note 2. Lønnskostnader og godtgjørelse revisor

Spesifikasjon av lønnskostnader

Beløp i NOK	2024	2023
Lønn	246 400	246 400
Styrehonorar	794 000	754 000
Arbeidsgiveravgift	149 682	143 919
Pensjonskostnader	2 604	2 604
Andre ytelser	15 103	14 053
Sum lønn og andre personalkostnader	1 207 789	1 160 976

Gjennomsnittlig antall årsverk som har vært sysselsatt i regnskapsåret: 1
Gezina AS har innskuddsplaner i samsvar med lokale lover. Pr 31.12.2024 var det ett medlem i ordningen.

Spesifikasjon av godtgjørelse til revisor

Beløp i NOK	2024	2023
Lovpålagt revisjon	93 188	87 938
Annen bistand	-	-
Sum revisjonshonorar	93 188	87 938

Note 3. Finansposter

Spesifikasjon av finansposter

Beløp i NOK	2024	2023
Finansinntekter		
Verdiendring datterselskap	39 129 903	13 725 208
Gevinst salg av aksjer og andeler	223 181	5 596 770
Andre finansinntekter	9 267 362	2 818 991
Sum finansinntekter	48 620 445	22 140 970
Finanskostnader		
Tap salg markedsbaserte aksjer og obligasjoner	972	439
Nedskrivning av finansielle anleggsmidler	34 576 443	19 555 193
Andre finanskostnader	1 361 649	398 387
Sum finanskostnader	35 939 063	19 954 019



Gezina AS

Note 4. Skatt

<i>Beløp i NOK</i>	2024	2023
Betalbar skatt		
Ordinært resultat før skatt	16 333 637	5 505 973
Permanente forskjeller	29 852 969	8 670 399
Endringer i midlertidige forskjeller	8 537 045	9 839 389
Alminnelig inntekt	54 723 651	24 015 761
Anvent fremførbart underskudd	-54 723 651	-24 015 761
Årets skattegrunnlag	-	-
Midlertidige forskjeller		
Utestående fordringer	-21 937 101	-20 837 557
Gevinst- og tapskonto	29 750 006	37 187 507
Akkumulert fremførbart underskudd før konsernbidrag	-389 220 057	-443 943 708
Netto midlertidige forskjeller	-381 407 152	-427 593 758
Utsatt skattfordel ikke balanseført	-83 909 573	-94 070 627

Note 5. Egenkapitaloppstilling

<i>Beløp i NOK</i>	<i>Innskutt egenkapital</i>		<i>Opptjent egenkapital</i>	Total egenkapital
	Aksjekapital	Overkurs	Annen egenkapital	
Egenkapital 1.1.2024	225 203 000	103 494 624	-66 428 355	262 269 269
Avsatt utbytte			-10 809 744	-10 809 744
Årsresultat			16 333 637	16 333 637
Egenkapital 31.12.2024	225 203 000	103 494 624	-60 904 462	267 793 162

Fond for vurderingsforskjeller består av NOK 19 604 427 under annen egenkapital

Note 6. Andeler i datterselskaper

Oversikt over datterselskaper pr 31.12.2024

Foretaksnavn	Antall aksjer/andeler	Egenkapital	Resultat	Bokført verdi
Brøvigtank AS	100,0 %	14 159 903	4 879 267	9 280 636
Brøvig Stainless I DIS	94,0 %	1 064 506	56 247 232	1 064 506
Brøvig Stainless II DIS	94,0 %	1 255 608	41 673 661	1 255 608



Gezina AS

Note 7. Investeringer i aksjer og andeler

Investeringer i aksjer og andeler i andre selskap er langsiktige investeringer som ikke kvalifiseres til innregning etter egenkapitalmetoden eller konsolidering. Bokført verdi reflekterer virkelig verdi på investeringene.

Selskapet har investeringer i aksjer og andeler i høyteknologiske selskaper innenfor områdene nanoteknologi med tech- og biotek/helse. Gezina AS er eier i 8 selskaper pr 31.12.24.

Note 8. Bankinnskudd, kontanter og lignende

Spesifikasjon av bankinnskudd, kontanter og lignende

Beløp i NOK	2024	2023
Bundne skattetreksmidler	243 004	210 503
Øvrige bankinnskudd og kontanter	121 545 777	82 720 744
Sum bankinnskudd og kontanter konsern	121 788 781	82 931 246

Note 9. Aksjekapital og aksjonærinformasjon

Oversikt over aksjekapital	Antall	Pålydende verdi	Balanseført verdi
Ordinære aksjer	1 351 218	166,67	225 203 000

Oversikt over de største aksjonærene	Antall	Beløp	Eierandel
Thea Brøvig	366 429	61 071 500	27,12 %
Ina Brøvig	366 429	61 071 500	27,12 %
Inger Sande Brøvig	228 360	38 060 000	16,90 %
ISB INVEST AS	222 048	37 008 000	16,43 %
Tebrød AS	83 976	13 996 000	6,21 %
Ina B. AS	83 976	13 996 000	6,21 %
Sum	1 351 218	225 203 000	100 %



Shape the future
with confidence

Statsautoriserte revisorer
Ernst & Young AS

Markens gate 13, 4611 Kristiansand
Postboks 184, 4662 Kristiansand

Foretaksregisteret: NO 976 389 387 MVA
Tlf: +47 24 00 24 00

www.ey.no
Medlemmer av Den norske Revisorforening

Til generalforsamlingen i Gezina AS

UAVHENGIG REVISORS BERETNING

Konklusjon

Vi har revidert årsregnskapet for Gezina AS som består av balanse per 31. desember 2024, resultatregnskap for regnskapsåret avsluttet per denne datoen og noter til årsregnskapet, herunder et sammendrag av viktige regnskapsprinsipper.

Etter vår mening

- oppfyller årsregnskapet gjeldende lovkrav, og
- gir årsregnskapet et rettvise bilde av selskapets finansielle stilling per 31. desember 2024 og av dets resultater for regnskapsåret avsluttet per denne datoen i samsvar med regnskapslovens regler og god regnskapsskikk i Norge.

Grunnlag for konklusjon

Vi har gjennomført revisjonen i samsvar med International Standards on Auditing (ISA-ene). Våre oppgaver og plikter i henhold til disse standardene er beskrevet nedenfor under *Revisors oppgaver og plikter ved revisjonen av årsregnskapet*. Vi er uavhengige av selskapet i samsvar med kravene i relevante lover og forskrifter i Norge og *International Code of Ethics for Professional Accountants* (inkludert internasjonale uavhengighetsstandarder) utstedt av International Ethics Standards Board for Accountants (IESBA-reglene), og vi har overholdt våre øvrige etiske forpliktelser i samsvar med disse kravene. Innhentet revisjonsbevis er etter vår vurdering tilstrekkelig og hensiktsmessig som grunnlag for vår konklusjon.

Ledelsens ansvar for årsregnskapet

Styret og daglig leder (ledelsen) er ansvarlige for å utarbeide årsregnskapet og for at det gir et rettvise bilde i samsvar med regnskapslovens regler og god regnskapsskikk i Norge. Ledelsen er også ansvarlig for slik intern kontroll som den finner nødvendig for å kunne utarbeide et årsregnskap som ikke inneholder vesentlig feilinformasjon, verken som følge av misligheter eller utilsiktede feil.

Ved utarbeidelsen av årsregnskapet må ledelsen ta standpunkt til selskapets evne til fortsatt drift og opplyse om forhold av betydning for fortsatt drift. Forutsetningen om fortsatt drift skal legges til grunn for årsregnskapet med mindre ledelsen enten har til hensikt å avvike selskapet eller virksomheten, eller ikke har noe annet realistisk alternativ.

Revisors oppgaver og plikter ved revisjonen av årsregnskapet

Vårt mål er å oppnå betryggende sikkerhet for at årsregnskapet som helhet ikke inneholder vesentlig feilinformasjon, verken som følge av misligheter eller utilsiktede feil, og å avgi en revisjonsberetning som inneholder vår konklusjon. Betryggende sikkerhet er en høy grad av sikkerhet, men ingen garanti for at en revisjon utført i samsvar med ISA-ene, alltid vil avdekke vesentlig feilinformasjon. Feilinformasjon kan oppstå som følge av misligheter eller utilsiktede feil. Feilinformasjon er å anse som vesentlig dersom den enkeltvis eller samlet med rimelighet kan forventes å påvirke de økonomiske beslutningene som brukerne foretar, på grunnlag av årsregnskapet.

Som del av en revisjon i samsvar med ISA-ene, utøver vi profesjonelt skjønn og utviser profesjonell skepsis gjennom hele revisjonen. I tillegg:



**Shape the future
with confidence**

- identifiserer og vurderer vi risikoen for vesentlig feilinformasjon i årsregnskapet, enten det skyldes misligheter eller utilsiktede feil. Vi utformer og gjennomfører revisjonshandlinger for å håndtere slike risikoer, og innhenter revisjonsbevis som er tilstrekkelig og hensiktsmessig som grunnlag for vår konklusjon. Risikoen for at vesentlig feilinformasjon som følge av misligheter ikke blir avdekket, er høyere enn for feilinformasjon som skyldes utilsiktede feil, siden misligheter kan innebære samarbeid, forfalskning, bevisste utelatelser, uriktige fremstillinger eller overstyring av intern kontroll.
- opparbeider vi oss en forståelse av den interne kontrollen som er relevant for revisjonen, for å utforme revisjonshandlinger som er hensiktsmessige etter omstendighetene, men ikke for å gi uttrykk for en mening om effektiviteten av selskapets interne kontroll.
- evaluerer vi om de anvendte regnskapsprinsippene er hensiktsmessige og om regnskapsestimaterne og tilhørende noteopplysninger utarbeidet av ledelsen er rimelige.
- konkluderer vi på om ledelsens bruk av fortsatt drift-forutsetningen er hensiktsmessig, og, basert på innhentede revisjonsbevis, hvorvidt det foreligger vesentlig usikkerhet knyttet til hendelser eller forhold som kan skape betydelig tvil om selskapets evne til fortsatt drift. Dersom vi konkluderer med at det eksisterer vesentlig usikkerhet, kreves det at vi i revisjonsberetningen henleder oppmerksomheten på tilleggsopplysningene i årsregnskapet, eller, dersom slike tilleggsopplysninger ikke er tilstrekkelige, at vi modifierer vår konklusjon. Våre konklusjoner er basert på revisjonsbevis innhentet frem til datoen for revisjonsberetningen. Etterfølgende hendelser eller forhold kan imidlertid medføre at selskapet ikke kan fortsette driften.
- evaluerer vi den samlede presentasjonen, strukturen og innholdet i årsregnskapet, inkludert tilleggsopplysningene, og hvorvidt årsregnskapet gir uttrykk for de underliggende transaksjonene og hendelsene på en måte som gir et rettviseende bilde.

Vi kommuniserer med styret blant annet om det planlagte innholdet i og tidspunktet for revisjonsarbeidet og eventuelle vesentlige funn i revisjonen, herunder vesentlige svakheter i den interne kontrollen som vi avdekker gjennom revisjonen.

Kristiansand, 16. juni 2025

ERNST & YOUNG AS

Revisjonsberetningen er signert elektronisk

Espen Fyllingen
statsautorisert revisor

Panneo Dokumentnrøkkel: 1X03P-8QHTS-M&ZNR-ITXUJ-ZNZDI-59JFQ



PENNEO

Signaturene i dette dokumentet er juridisk bindende. Dokument signert med "Penneo"TM - sikker digital signatur. De signerende parter sin identitet er registrert, og er listet nedenfor.

"Med min signatur bekrefter jeg alle datoer og innholdet i dette dokument."

Fyllingen, Espen

Statsautorisert revisor

På vegne av: EY

Serienummer: no_bankid:9578-5999-4-2137889

IP: 147.161.xxx.xxx

2025-06-16 09:25:26 UTC



Penneo Dokumentnøkkel: 1XQ3P-8CHTS-M8ZNR-JTXUJ-ZNZDI-59JFQ

Dette dokumentet er signert digitalt via [Penneo.com](https://penneo.com). De signerte dataene er validert ved hjelp av den matematiske hashverdien av det originale dokumentet. All kryptografisk bevisføring er innebygd i denne PDF-en for fremtidig validering.

Dette dokumentet er forseglet med et kvalifisert elektronisk segl. For mer informasjon om Penneos kvalifiserte tillitstjenester, se <https://euti.penneo.com>.

Slik kan du bekrefte at dokumentet er originalt

Når du åpner dokumentet i Adobe Reader, kan du se at det er sertifisert av **Penneo A/S**. Dette beviser at innholdet i dokumentet ikke har blitt endret siden tidspunktet for signeringen. Bevis for de individuelle signatørenes digitale signaturer er vedlagt dokumentet.

Du kan bekrefte de kryptografiske bevisene ved hjelp av Penneos validator, <https://penneo.com/validator>, eller andre valideringsverktøy for digitale signaturer.