



ÅRSREGNSKAPET FOR REGNSKAPSÅRET 2021 - GENERELL INFORMASJON

Enheten

Organisasjonsnummer: 991 441 654
Organisasjonsform: Aksjeselskap
Foretaksnavn: FALCK NORGE AS
Forretningsadresse: Wergelandsveien 1
0167 OSLO

Regnskapsår

Årsregnskapets periode: 01.01.2021 - 31.12.2021

Konsern

Morselskap i konsern: Nei

Regnskapsregler

Regler for små foretak benyttet: Nei
Benyttet ved utarbeidelsen av årsregnskapet til selskapet: Regnskapslovens alminnelige regler

Årsregnskapet fastsatt av kompetent organ

Bekreftet av representant for selskapet: Vidar Fjeldsveen
Dato for fastsettelse av årsregnskapet: 20.06.2022

Grunnlag for avgivelse

År 2021: Årsregnskapet er elektronisk innlevert
År 2020: Tall er hentet fra elektronisk innlevert årsregnskap fra 2021

Det er ikke krav til at årsregnskapet m.v. som sendes til Regnskapsregisteret er undertegnet. Kontrollen på at dette er utført ligger hos revisor/enhetens øverste organ. Sikkerheten ivaretas ved at innsender har rolle/rettighet for innsending av årsregnskapet via Altinn, og ved at det bekreftes at årsregnskapet er fastsatt av kompetent organ.

Brønnøysundregistrene, 07.05.2023



Resultatregnskap

Beløp i: NOK	Note	2021	2020
RESULTATREGNSKAP			
Inntekter			
Salgsinntekt	2	403 778 127	204 437 274
Annen driftsinntekt	2, 9	1 261 683	505 178
Sum inntekter		405 039 810	204 942 452
Kostnader			
Varekostnad		23 725 240	10 376 526
Lønnskostnad	3, 9	235 422 674	113 572 175
Avskrivning av driftsmidler og immaterielle eiendeler	4	2 184 009	1 905 660
Annen driftskostnad	3, 9	82 615 006	49 215 451
Sum kostnader		343 946 930	175 069 812
Driftsresultat		61 092 880	29 872 640
Finansinntekter og finanskostnader			
Renteinntekt fra foretak i samme konsern	9	1 725 655	479 905
Annen renteinntekt			22 025
Annen finansinntekt	11	2 949	3 132
Sum finansinntekter		1 728 604	505 061
Annen rentekostnad		45 272	42 451
Annen finanskostnad	11	94 990	43 592
Sum finanskostnader		140 262	86 043
Netto finans		1 588 342	419 019
Ordinært resultat før skattekostnad		62 681 222	30 291 658
Skattekostnad på ordinært resultat	12	13 787 343	6 665 291
Ordinært resultat etter skattekostnad		48 893 879	23 626 367
Årsresultat		48 893 879	23 626 367
Årsresultat etter minoritetsinteresser		48 893 879	23 626 367
Totalresultat		48 893 879	23 626 367



Resultatregnskap

Beløp i: NOK	Note	2021	2020
Overføringer og disponeringer			
Konsernbidrag		3 047 133	130 036
Avsatt til annen egenkapital		45 846 746	23 496 331
Sum overføringer og disponeringer	7	48 893 879	23 626 367



Balanse

Beløp i: NOK	Note	2021	2020
BALANSE - EIENDELER			
Anleggsmidler			
Immaterielle eiendeler			
Forskning og utvikling	4	23 766	
Hjemmeside	4	111 155	174 672
Utsatt skattefordel	12	1 166 601	694 560
Sum immaterielle eiendeler		1 301 522	869 232
Varige driftsmidler			
Bygningsmessige innredninger	4	533 177	508 897
Driftsløsøre, inventar o.a. utstyr	4, 10	2 934 548	2 410 421
Sum varige driftsmidler		3 467 726	2 919 317
Finansielle anleggsmidler			
Andre langsiktige fordringer	5	357 844	332 920
Sum finansielle anleggsmidler		357 844	332 920
Sum anleggsmidler		5 127 092	4 121 469
Omløpsmidler			
Varer			
Fordringer			
Kundefordringer	10	20 198 473	15 820 449
Kundefordringer på selskap i samme konsern	8	129 337	2 930 586
Andre kortsiktige fordringer		27 764 510	1 908 408
Konsernfordringer	8	77 974 722	38 805 666
Sum fordringer		126 067 043	59 465 109
Bankinnskudd, kontanter og lignende			
Bankinnskudd, kontanter o.l.	5	32 026 906	11 180 743
Sum bankinnskudd, kontanter og lignende		32 026 906	11 180 743
Sum omløpsmidler		158 093 948	70 645 852
SUM EIENDELER		163 221 040	74 767 321



Balanse

Beløp i: NOK	Note	2021	2020
BALANSE - EGENKAPITAL OG GJELD			
Egenkapital			
Innskutt egenkapital			
Aksjekapital	6, 7	100 000	100 000
Overkurs		1 848 000	
Annen innskutt egenkapital	7	76 861	76 861
Sum innskutt egenkapital		2 024 861	176 861
Opptjent egenkapital			
Annen egenkapital	7	101 042 739	37 588 195
Sum opptjent egenkapital		101 042 739	37 588 195
Sum egenkapital		103 067 600	37 765 056
Gjeld			
Langsiktig gjeld			
Utsatt skatt	12		
Annen langsiktig gjeld			
Gjeld til kredittinstitusjoner	10		
Sum langsiktig gjeld		0	0
Kortsiktig gjeld			
Leverandørgjeld	8	5 308 804	4 721 802
Betalbar skatt	12	12 821 059	6 795 264
Skyldig offentlige avgifter		15 417 327	7 486 848
Kortsiktig konserngjeld	8	3 906 581	7 473 704
Annen kortsiktig gjeld		22 699 670	10 524 647
Sum kortsiktig gjeld		60 153 440	37 002 265
Sum gjeld		60 153 440	37 002 265
SUM EGENKAPITAL OG GJELD		163 221 040	74 767 321



DocuSign Envelope ID: B40EDD1E-C501-40AE-B35C-4244423E62B4



Årsberetning 2021 – Frisk Utvikling AS

Virksomhetens art og tilholdssted

Frisk Utvikling AS leverer i hovedsak tjenester inn mot arbeidsmarkedstiltak, spesialisthelsetjenesten samt utviklingstjenester for enkeltindivider, grupper og organisasjoner. Selskapets forretningskontor er i Ringsaker kommune, med har avdelinger i mange av landets fylker.

Selskapet er en del av Frisk gruppen konsernet, som blant annet jobber med omstilling, arbeidsmarkedstiltak, spesialisthelsetjeneste og bedriftshelsetjeneste. Selskapet har 10. mars 2021 vært overtakende selskap i en fusjon med Din Utvikling AS.

Redegjørelse for årsregnskapet

Omsetningen i Frisk Utvikling AS økte fra NOK 204.942.452 i 2020 til NOK 405.039.810 i 2021.

Årsresultatet ble i 2020 NOK 23.626.367 mot NOK 48.893.879 i 2021.
Selskapets likviditetsbeholdning var NOK 32.026.906 per 31.12.2021.

Selskapets finansielle stilling er god.

Fremtidig utvikling

COVID 19 medførte i 1. kvartal 2020 at konsernet fikk testet sine digitale løsninger og evne til omstilling i tjenesteleveransen.

Leveranser mot NAV og helseforetakene er opprettholdt på omtrent uendret nivå som følge av at plattformer har vært tilpasset og forberedt til å jobbe digitalt. Det som måtte bli tilpasset, kom gjennom innovasjon og god innsats fra ansatte i selskapet raskt på plass, slik at selskapets kunder/pasienter ikke har blitt skadelidende av å ikke kunne møte selskapets ansatte fysisk.

Selskapet har ambisjoner om videre vekst innen alle forretningsområder.

Konsernet har investert i egenutviklede systemer for arbeidsinkludering. Tilrettelegging for økt benyttelse av velferdsteknologi for å kunne treffe brukerne der de selv er, samt gjøre knappe ressurser bedre tilgjengelige på lokasjoner utenfor kjerneområdene/store byene vil det trolig bli mer av i 2022.

Finansiell risiko

Frisk Utvikling AS er i liten grad eksponert for finansiell risiko. Risikoen for tap på fordringer er vurdert som lav, da det i all hovedsak er offentlige kunder.

Fortsatt drift

I samsvar med regnskapsloven § 3-3a bekreftes det at forutsetningene om fortsatt drift er til stede. Til grunn for antagelsen ligger resultatprognoser for 2022 og selskapets langsiktige strategiske prognoser for årene fremover. Frisk Utvikling AS er i en sunn økonomisk og finansiell stilling.

Resultatdisponering

Styret foreslår følgende disponering av årsresultatet i Frisk Utvikling AS:

Avsatt konsernbidrag: NOK 3.047.133
Avsatt til annen egenkapital: NOK 45.846.746



DocuSign Envelope ID: B40EDD1E-C501-40AE-B35C-4244423E62B4



Arbeidsmiljø

Styret mener at arbeidsmiljøet i selskapet er tilfredsstillende.

Sykefraværet var på totalt 8% i 2021, sammenlignet med 10,1% i 2020. Selskapet arbeider kontinuerlig med tiltak for å øke nærværet.

Det er ikke meldt om noen alvorlige skader eller uhell.

Samarbeidet med de ansattes organisasjoner og vernetjenesten har vært konstruktivt og bidratt positivt til driften.

Redegjørelse for likestillingsarbeidet i Frisk Utvikling

Frisk Utvikling AS er opptatt av likestilling og er imot diskriminering på grunn av kjønn, graviditet, permisjon ved fødsel eller adopsjon, omsorgsoppgaver, etnisitet, religion, livssyn, funksjonsnedsettelse, seksuell orientering, kjønnsidentitet og kjønnsuttrykk og kombinasjoner av disse grunnlagene. For oss handler det om lik behandling av mennesker.

Tilstand for kjønnslikestilling

Frisk Utvikling AS har som mål å være en arbeidsplass der det råder full likestilling mellom kvinner og menn. Frisk Utvikling AS har i sine retningslinjer innarbeidet bestemmelser som tar sikte på at det ikke forekommer forskjellsbehandling grunnet kjønn i saker som for eksempel lønn, avansement og rekruttering. Av Frisk Utviklings 564 ansatte er 392 (69,5 %) kvinner. Andelen kvinner i ledende stillinger er høy. Kvinnelige ansatte er godt representert i høytlønte stillinger.

Per 31. desember 2021 var det 61 menn og 72 kvinner som var midlertidig ansatte. Til sammen utgjør dette 23,5% av alle ansatte.

På samme tid var det 138 kvinner og 57 menn ansatt i deltidsstillinger. Til sammen utgjør dette 35,5% av alle ansatte.

Gjennomsnittlig uttak av uker (femdagarsuke) foreldrepermisjon fordelt i løpet av 2021 har vært 22,5 for kvinner og 12,2 for menn (som har rett til foreldrepermisjon). Dersom noen av de ansatte har hatt deltidspermisjon er disse regnet om til hele uker.

Det er ikke foretatt egen lønnskartlegging eller kartlegging av ufrivillig deltid i 2021.

Vårt arbeid for likestilling og for mangfold

I 2021 ble det gjennomført en systematisk gjennomgang knyttet til likestilling og ikke-diskriminering (mangfold), herunder rekruttering, lønns- og arbeidsvilkår, forfremmelse, utviklingsmuligheter, tilrettelegging og mulighet for å kombinere arbeid og familieliv, samt arbeid mot trakassering, seksuell trakassering og kjønnsbasert vold. Gjennomgangen ble gjort i et partssammensatt utvalg nedsatt av HMS-Forum/AMU. Utvalget undersøkte risiko for diskriminering og hindre for likestilling, analyserte årsaker og iverksatte tiltak. 12 tiltak ble iverksatt, og det er planlagt at tiltakene skal evalueres i 2022.

Ytre miljø

Frisk Utvikling AS driver ikke virksomhet som forurensar det ytre miljøet.




DocuSign Envelope ID: B40EDD1E-C501-40AE-B35C-4244423E62B4




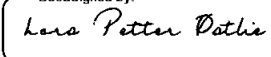
Styreansvarsforsikring

Frisk Gruppen AS har tegnet kollektiv styreansvarsforsikring for styremedlemmer og daglig ledere i Frisk Gruppen AS og alle selskaper i konsernet. Forsikringen dekker deres mulige økonomiske ansvar overfor foretaket og tredjepersoner. Forsikringsdekningen utgjør MNOK 25 per år.

Oslo, 20. juni 2022

DocuSigned by:

FD919EFF74314E1
Hilde Britt Mellbye
Styreleder

DocuSigned by:

8F8BE30A78C5486...
Anette Elisabeth Falisse Damgaard
Styremedlem

DocuSigned by:

FA84E1068C4B4B0
Lars Petter Ragnvald Østlie
Styremedlem



DocuSign Envelope ID: B40EDD1E-C501-40AE-B35C-4244423E62B4

Årsregnskap 2021 Frisk Utvikling AS

Årsberetning

Resultatregnskap

Balanse

Kontantstrømoppstilling

Noter til regnskapet

Revisjonsberetning

Org.nr.: 991 441 654



DocuSign Envelope ID: B40EDD1E-C501-40AE-B35C-4244423E62B4

Resultatregnskap

Frisk Utvikling AS

Driftsinntekter og driftskostnader	Note	2021	2020
Salgsinntekt	2	403 778 127	204 437 274
Annen driftsinntekt	2, 9	1 261 683	505 178
Sum driftsinntekter		405 039 810	204 942 452
Varekostnad		23 725 240	10 376 526
Lønnskostnad	3, 9	235 422 674	113 572 175
Avskrivning av driftsmidler og immaterielle eiendeler	4	2 184 009	1 905 660
Annen driftskostnad	3, 9	82 615 006	49 215 451
Sum driftskostnader		343 946 930	175 069 812
Driftsresultat		61 092 880	29 872 640
Finansinntekter og finanskostnader			
Renteinntekt fra foretak i samme konsern	9	1 725 655	479 905
Renteinntekt		0	22 025
Annen finansinntekt	11	2 949	3 132
Rentekostnad		45 272	42 451
Annen finanskostnad	11	94 990	43 592
Resultat av finansposter		1 588 342	419 019
Ordinært resultat før skattekostnad		62 681 222	30 291 658
Skattekostnad på ordinært resultat	12	13 787 343	6 665 291
Årsresultat		48 893 879	23 626 367
Overføringer			
Avsatt konsernbidrag		3 047 133	130 036
Avsatt til annen egenkapital		45 846 746	23 496 331
Sum overføringer	7	48 893 879	23 626 367



DocuSign Envelope ID: B40EDD1E-C501-40AE-B35C-4244423E62B4

Balanse Frisk Utvikling AS

Eiendeler	Note	2021	2020
Anleggsmidler			
<i>Immaterielle eiendeler</i>			
Forskning og utvikling	4	23 766	0
Hjemmeside	4	111 155	174 672
Utsatt skattefordel	12	1 166 601	694 560
Sum immaterielle eiendeler		1 301 522	869 232
<i>Varige driftsmidler</i>			
Bygningsmessige innredninger	4	533 177	508 897
Driftsløsøre, inventar o.a. utstyr	4, 10	2 934 548	2 410 421
Sum varige driftsmidler		3 467 726	2 919 317
<i>Finansielle anleggsmidler</i>			
Andre langsiktige fordringer	5	357 844	332 920
Sum finansielle anleggsmidler		357 844	332 920
Sum anleggsmidler		5 127 092	4 121 469
Omløpsmidler			
<i>Fordringer</i>			
Kundefordringer	10	20 198 473	15 820 449
Kundefordringer på selskap i samme konsern	8	129 337	2 930 586
Andre kortsiktige fordringer		27 764 510	1 908 408
Konsernfordringer	8	77 974 722	38 805 666
Sum fordringer		126 067 043	59 465 109
<i>Bankinnskudd, kontanter o.l</i>			
Bankinnskudd, kontanter o.l.	5	32 026 906	11 180 743
Sum bankinnskudd, kontanter o.l		32 026 906	11 180 743
Sum omløpsmidler		158 093 948	70 645 852
Sum eiendeler		163 221 040	74 767 321

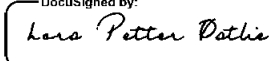


DocuSign Envelope ID: B40EDD1E-C501-40AE-B35C-4244423E62B4

Balanse Frisk Utvikling AS

Egenkapital og gjeld	Note	2021	2020
Egenkapital			
<i>Innskutt egenkapital</i>			
Aksjekapital	6, 7	100 000	100 000
Overkurs		1 848 000	0
Annen innskutt egenkapital	7	76 861	76 861
Sum innskutt egenkapital		2 024 861	176 861
<i>Opptjent egenkapital</i>			
Annen egenkapital	7	101 042 739	37 588 195
Sum opptjent egenkapital		101 042 739	37 588 195
Sum egenkapital		103 067 600	37 765 056
Gjeld			
<i>Kortsiktig gjeld</i>			
Leverandørgjeld		3 301 114	2 192 937
Leverandørgjeld til selskap i samme konsern	8	2 007 690	2 528 864
Betalbar skatt	12	12 821 059	6 795 264
Skyldig offentlige avgifter		15 417 327	7 486 848
Kortsiktig konserngjeld	8	3 906 581	7 473 704
Annen kortsiktig gjeld		22 699 670	10 524 647
Sum kortsiktig gjeld		60 153 440	37 002 265
Sum gjeld		60 153 440	37 002 265
Sum egenkapital og gjeld		163 221 040	74 767 321

Oslo, 20.06.22
Styret i Frisk Utvikling AS

DocuSigned by:

Lars Petter Ragnvald Østlie
styremedlem

DocuSigned by:

Hilde Britt Skarbøvik Mellbye
styreleder

DocuSigned by:

Anette Elisabeth Falisse Damgaard
styremedlem



DocuSign Envelope ID: B40EDD1E-C501-40AE-B35C-4244423E62B4

Noter til regnskapet 2021

Note 1 Regnskapsprinsipper

Årsregnskapet er satt opp i samsvar med regnskapsloven og god regnskapsskikk for øvrige foretak.

Inntektsføringsprinsipper

Inntekter ved salg av tjenester vurderes til virkelig verdi av vederlaget, netto etter fradrag for returer, rabatter og andre avslag. Salg av varer resultatføres når en enhet innenfor konsernet har levert sine produkter til kunden og det ikke er uoppfylte forpliktelser som kan påvirke kundens aksept av leveringen.

Klassifisering og vurdering av balanseposter

Omløpsmidler og kortsiktig gjeld omfatter normalt poster som forfaller til betaling innen ett år etter balansedagen, samt poster som knytter seg til varekretsløpet. Omløpsmidler vurderes til laveste verdi av anskaffelseskost og antatt virkelig verdi. Kortsiktig gjeld balanseføres til nominelt beløp på etableringstidspunktet.

Eiendeler bestemt til varig eie eller bruk er klassifisert som anleggsmidler. Anleggsmidler er vurdert til anskaffelseskost, men nedskrives til virkelig verdi ved verdifall som ikke forventes å være forbigående. Anleggsmidler med begrenset økonomisk levetid avskrives planmessig. Langsiktig gjeld balanseføres til nominelt beløp på etableringstidspunktet.

Varige driftsmidler

Varige driftsmidler balanseføres og avskrives lineært til restverdi over driftsmidlenes forventede utnyttbare levetid. Vedlikehold av driftsmidler kostnadsføres løpende. Påkostninger eller forbedringer tillegges driftsmidlets kostpris og avskrives i takt med driftsmidlet. Skillet mellom vedlikehold og påkostning/forbedring regnes i forhold til driftsmidlets stand ved kjøp av driftsmidlet.

Fordringer

Kundefordringer og andre fordringer er oppført i balansen til pålydende etter fradrag for avsetning til forventet tap. Avsetning for tap gjøres på grunnlag av individuelle vurderinger av de enkelte fordringene. I tillegg gjøres det for øvrige kundefordringer en uspesifisert avsetning for å dekke antatt tap.

Pensjoner

Selskapet har en innskuddsbasert pensjonsordning. Ved innskuddsplan betaler selskapet innskudd til et forsikringselskap. Selskapet har ingen ytterligere betalingsforpliktelse etter at innskuddene er betalt. Innskuddene regnskapsføres som lønnskostnad.



DocuSign Envelope ID: B40EDD1E-C501-40AE-B35C-4244423E62B4

Noter til regnskapet 2021

Note 1 Regnskapsprinsipper fortsetter

Skatt

Skattekostnaden i resultatregnskapet omfatter både periodens betalbare skatt og endring i utsatt skatt. Utsatt skatt beregnes med 22 % på grunnlag av de midlertidige forskjeller som eksisterer mellom regnskapsmessige og skattemessige verdier, samt eventuelt ligningsmessig underskudd til fremføring ved utgangen av regnskapsåret. Skatteøkende og skattereduserende midlertidige forskjeller som reverserer eller kan reversere i samme periode er utlignet og nettoført. Utsatt skatt på merverdier i forbindelse med oppkjøp av datterselskap blir ikke utlignet.

Oppføring av utsatt skattefordel på netto skattereduserende forskjeller som ikke er utlignet og underskudd til fremføring, er begrunnet med antatt fremtidig inntjening. Utsatt skattefordel som kan balanseføres og utsatt skatt er oppført netto i balansen.

Kontantstrømoppstilling

Kontantstrømoppstillingen utarbeides etter den indirekte metoden.

Konsernregnskap

Det er ikke utarbeidet konsernregnskap da selskapet inngår i konsernregnskapet til konsernspiss, Falck A/S.



DocuSign Envelope ID: B40EDD1E-C501-40AE-B35C-4244423E62B4

Noter til regnskapet 2021

Note 2 Salgsinntekter

Selskapet leverer tjenester innenfor virksomhetsområdene: arbeidsinkludering, spesialisthelsetjeneste og annet. Alle selskapets tjenester leveres i Norge.

Salgsinntekter per virksomhetsområde	2021
Arbeidsinkludering	335 733 937
Spesialisthelsetjeneste	69 305 873
Sum	405 039 810

Note 3 Lønnskostnader, antall ansatte og godtgjørelser

Lønnskostnader	2021	2020
Lønninger	215 140 103	108 453 088
Arbeidsgiveravgift	28 160 081	13 060 281
Pensjonskostnader	6 971 622	3 903 476
Andre ytelser	-14 849 132	-11 844 670
Sum	235 422 674	113 572 175

Gjennomsnittlig antall årsverk sysselsatt i regnskapsåret 393 197

Det har ikke vært utbetalt godtgjørelse til selskapets ledelse eller styrets medlemmer. Styreleder og styremedlem har mottatt lønn fra morselskapet Falck Norge AS.

OTP

Selskapet er pliktig til å ha tjenstepensjonsordning etter lov om obligatorisk tjenstepensjon. Selskapets har etablert obligatorisk pensjonsordninger for alle ansatte i selskapet som tilfredsstillere kravene i denne lov.

Revisor

Kostnadsført honorar til revisor for 2021

Lovpålagt revisjon	kr 159 700
Utarbeidelse av årsregnskap og skattemelding	kr 60 600
Annen bistand	kr 24 800
Sum, inkl. mva	kr 245 100



DocuSign Envelope ID: B40EDD1E-C501-40AE-B35C-4244423E62B4

Noter til regnskapet 2021

Note 4 Varige driftsmidler og immaterielle eiendeler

	Bygningsmessige innredninger	Driftsløsøre og inventar	Hjemmeside	FU-prosjekt	Sum
Anskaffelseskost 01.01	1 612 275	5 681 961	190 551		7 484 787
Tilgang ved fusjon	1 188 160	3 135 414		1 175 419	5 498 993
Tilgang	208 800	1 107 989			1 316 789
Avgang	0	30 000			30 000
Anskaffelseskost 31.12	3 009 235	9 895 364	190 551	1 175 419	14 270 569
Akkumulerte avskrivninger 31.12	2 476 058	6 960 816	79 396	1 151 653	10 667 923
Balanseført verdi 31.12	533 177	2 934 548	111 155	23 766	3 602 645
Årets avskrivninger	407 098	1 448 435	63 517	264 959	2 184 009
Avskrivningsplan økonomisk levetid	Lineær 5-7 år	Lineær 3-8 år	Lineær 3 år	Lineær 3 år	

Note 5 Bankinnskudd

Selskapet har følgende bundne midler:	2021
Bundne skattetrekksmidler	7 904 213
Depositum	357 844
Sum bundne midler	8 262 057

Note 6 Aksjekapital og aksjonærinformasjon

Aksjekapitalen består av

Aksjekapital	Antall	Pålydende	Balanseført
Ordinære aksjer	100	1 000	100 000
Sum	100		100 000

Aksjekapitalen eies av følgende aksjonærer:

	Ordinære aksjer	Eierandel	Stemmeandel
Falck Norge AS	100	100 %	100 %
Sum	100	100 %	100 %



DocuSign Envelope ID: B40EDD1E-C501-40AE-B35C-4244423E62B4

Noter til regnskapet 2021

Note 7 Egenkapital

	Aksjekapital	Overkurs	Annen innskutt egenkapital	Annen egenkapital	Sum egenkapital
Egenkapital 31.12.2020	100 000		76 861	37 588 195	37 765 056
Fusjon		1 848 000		14 560 665	16 408 665
Årets resultat				48 893 879	48 893 879
Egenkapital pr. 31.12.2021	100 000	1 848 000	76 861	101 042 739	103 067 600

Frisk Utvikling AS (overtakende selskap) og Din Utvikling AS (overdragende selskap) har fusjonert i 2021 med regnskapsmessig virkning fra 01.01.2021.

Konsernregnskap

Regnskapet til Frisk Utvikling AS inngår i konsernregnskapet til Falck A/S.

Konsernregnskapet finnes på selskapets hjemmesider <https://www.falck.com/about-us/financials/reports/>

Note 8 Mellomværende med selskap i samme konsern

Fordringer

Kortsiktige fordringer	2021	2020
Kundefordringer konsern	129 337	2 930 586
Andre kortsiktige fordringer	77 974 722	38 805 666
Sum kortsiktige fordringer på selskap i samme konsern	78 104 059	41 736 252

Gjeld

Konserngjeld	2021	2020
Leverandørgjeld konsern	2 007 690	2 528 864
Annen kortsiktig gjeld	3 906 581	7 473 704
Sum kortsiktig gjeld til konsernselskap	5 914 271	10 002 568

Note 9 Transaksjoner med nærstående

Selskapet har solgt og kjøpt tjenester innad i konsernet.

Selskapet har kostnadsført management fee fra morselskapet i 2021.

Mellomværende med selskap i konsernet er renteberegnet med 3mnd NIBOR + 2,5 %.



DocuSign Envelope ID: B40EDD1E-C501-40AE-B35C-4244423E62B4

Noter til regnskapet 2021

Note 10 Fordringer, gjeld, pantstillelser og garantier m.v

Sikkerhetsstillelser	2021	2020
Factoringavtale	10 000 000	17 000 000
Driftstilbehør	4 500 000	16 500 000

Balanseført verdi av pantsatte eiendeler	2021	2020
Maskiner og anlegg	0	0
Driftsløsøre, inventar og utstyr	2 934 548	2 410 421
Kundefordringer	20 198 473	15 820 449

Det er stilt betalingsgarantier på totalt kr 5 542 811.

Note 11 Resultatført agio

Det er ikke resultatført valuta i betydning i regnskapet for 2021.



DocuSign Envelope ID: B40EDD1E-C501-40AE-B35C-4244423E62B4

Noter til regnskapet 2021

Note 12 Skatt

Årets skattegrunnlag	2021	2020	
Betalbar skatt	13 680 507	6 831 941	
Endring i utsatt skatt	106 836	-166 650	
Sum skattekostnad	13 787 343	6 665 291	
Beregning av årets skattegrunnlag:	2021	2020	
Ordinært resultat før skattekostnad	62 681 222	30 291 658	
Permanente forskjeller	250	5 119	
Endring i midlertidige forskjeller	-485 614	757 498	
Avgitt konsernbidrag	-3 906 581	-166 713	
Årets skattegrunnlag	58 289 276	30 887 563	
Betalbar skatt i balansen:	2021	2020	
Betalbar skatt på årets resultat	13 680 507	6 831 941	
Betalbar skatt på avgitt konsernbidrag	-859 448	-36 677	
Sum betalbar skatt i balansen	12 821 059	6 795 264	
Oversikt over midlertidige forskjeller:	2021	2020	Endring
Varige driftsmidler	-5 185 514	-5 737 923	-552 409
Fordringer	-476 879	-500 000	-23 121
Gevinst- og tapskonto	359 659	449 575	89 916
Sum	-5 302 733	-5 788 348	
Inngår ikke i beregningen av utsatt skatt	0	2 631 257	
Sum	-5 302 733	-3 157 091	0
Utsatt skattefordel (22 %)	-1 166 601	-694 560	0

Tallene for 2020 er inkludert Din Utvikling som er innfusjonert i Frisk Utvikling i 2021.

Note 13 Fusjon

Frisk Utvikling AS (overtakende selskap) har fusjonert med Din Utvikling AS (overdragende selskap) i 2021. Fusjonen var en søsterfusjon med ikrafttredelse 10.03.21

Fusjonen ble gjennomført etter skattelovens regler om skattefri fusjon, samt regnskapslovens bestemmelser. Fusjonen skjedde med skattemessig og regnskapsmessig kontinuitet, med skattemessig og regnskapsmessig virkning fra 01.01.21.



DocuSign Envelope ID: B40EDD1E-C501-40AE-B35C-4244423E62B4

Frisk Utvikling AS

KONTANTSTRØMANALYSE	2021	2020
KONTANTSTRØMMER FRA OPERASJONELLE AKTIVITETER		
Resultat før skatt	60 966 965	30 291 658
Periodens betalte skatter	-6 795 264	0
Avskrivninger og nedskrivning	2 184 009	1 905 660
Endring i kundefordringer	-9 756 187	1 295 861
Endring i leverandørgjeld	-3 540 341	-894 221
Endring i andre tidsavgrensningsposter	-30 419 394	-29 929 416
Netto kontantstrøm fra operasjonelle aktiviteter	12 639 788	2 669 542
KONTANTSTRØMMER FRA INVESTERING- AKTIVITETER		
Investering i varige dr.midler	-1 316 789	-796 338
Andre langsiktige fordringer	112 990	1 885 438
Salg varige driftsmidler	30 000	0
Netto kontantstrøm fra investeringsaktiviteter	-1 173 799	1 089 100
KONTANTSTRØMMER FRA FINANSIERINGS- AKTIVITETER		
Netto kontantstrøm fra finansieringsaktiviteter	0	0
Sum endring likvide midler	11 465 989	3 758 642
Likvide midler 01.01.	11 180 743	7 422 101
Tilført ved fusjon	9 380 174	
Likvide midler 31.12.	32 026 906	11 180 743



BDO AS
Munkedamsveien 45
Postboks 1704 Vika
0121 Oslo

Uavhengig revisors beretning

Til generalforsamlingen i Frisk Utvikling AS

Konklusjon

Vi har revidert årsregnskapet til Frisk Utvikling AS.

Årsregnskapet består av:

- Balanse per 31. desember 2021,
- Resultatregnskap 2021
- Kontantstrømoppstilling for regnskapsåret avsluttet per 31. desember 2021
- Noter til årsregnskapet, herunder et sammendrag av viktige regnskapsprinsipper.

Etter vår mening:

- Oppfyller årsregnskapet gjeldende lovkrav, og
- Gir årsregnskapet et rettviseende bilde av selskapets finansielle stilling per 31. desember 2021 og av dets resultat og kontantstrømmer for regnskapsåret i samsvar med regnskapslovens regler og god regnskapsskikk i Norge.

Grunnlag for konklusjonen

Vi har gjennomført revisjonen i samsvar med de internasjonale revisjonsstandardene International Standards on Auditing (ISA-ene). Våre oppgaver og plikter i henhold til disse standardene er beskrevet nedenfor under Revisors oppgaver og plikter ved revisjonen av årsregnskapet. Vi er uavhengige av selskapet slik det kreves i lov, forskrift og International Code of Ethics for Professional Accountants (inkludert internasjonale uavhengighetsstandarder) utstedt av the International Ethics Standards Board for Accountants (IESBA-reglene), og vi har overholdt våre øvrige etiske forpliktelser i samsvar med disse kravene. Innhentet revisjonsbevis er etter vår vurdering tilstrekkelig og hensiktsmessig som grunnlag for vår konklusjon.

Annen informasjon

Styret og daglig leder (ledelsen) er ansvarlig for annen informasjon. Annen informasjon består av årsberetningen. Vår konklusjon om årsregnskapet ovenfor dekker ikke annen informasjon.

I forbindelse med revisjonen av årsregnskapet er det vår oppgave å lese annen informasjon. Formålet er å vurdere hvorvidt det foreligger vesentlig inkonsistens mellom annen informasjon og årsregnskapet og den kunnskap vi har opparbeidet oss under revisjonen av årsregnskapet, eller hvorvidt informasjon i annen informasjon ellers fremstår som vesentlig feil. Vi har plikt til å rapportere dersom annen informasjon fremstår som vesentlig feil. Vi har ingenting å rapportere i så henseende.

Konklusjon om årsberetningen

Basert på kunnskapen vi har opparbeidet oss i revisjonen, mener vi at årsberetningen

- er konsistent med årsregnskapet og
- inneholder de opplysninger som skal gis i henhold til gjeldende lovkrav.



Styret og daglig leders ansvar for årsregnskapet

Styret og daglig leder (ledelsen) er ansvarlig for å utarbeide årsregnskapet og for at det gir et rettviseende bilde i samsvar med regnskapslovens regler og god regnskapsskikk i Norge. Ledelsen er også ansvarlig for slik intern kontroll som den finner nødvendig for å kunne utarbeide et årsregnskap som ikke inneholder vesentlig feilinformasjon, verken som følge av misligheter eller utilsiktede feil.

Ved utarbeidelsen av årsregnskapet må ledelsen ta standpunkt til selskapets evne til fortsatt drift og opplyse om forhold av betydning for fortsatt drift. Forutsetningen om fortsatt drift skal legges til grunn for årsregnskapet så lenge det ikke er sannsynlig at virksomheten vil bli avviklet.

Revisors oppgaver og plikter ved revisjonen av årsregnskapet

Vårt mål er å oppnå betryggende sikkerhet for at årsregnskapet som helhet ikke inneholder vesentlig feilinformasjon, verken som følge av misligheter eller utilsiktede feil, og å avgi en revisjonsberetning som inneholder vår konklusjon. Betryggende sikkerhet er en høy grad av sikkerhet, men ingen garanti for at en revisjon utført i samsvar med lov, forskrift og god revisjonsskikk i Norge, herunder ISA-ene, alltid vil avdekke vesentlig feilinformasjon som eksisterer. Feilinformasjon kan oppstå som følge av misligheter eller utilsiktede feil. Feilinformasjon blir vurdert som vesentlig dersom den enkeltvis eller samlet med rimelighet kan forventes å påvirke økonomiske beslutninger som brukerne foretar basert på årsregnskapet.

For videre beskrivelse av revisors oppgaver og plikter vises det til:

<https://revisorforeningen.no/revisjonsberetninger>

BDO AS

Knut Nyerrød
statsautorisert revisor
(elektronisk signert)

Penneo Dokumentnøkkel: FN502-VNJBQ-0C4ND-3Y0JK-GAEQH-UDJTO



PENNEO

Signaturene i dette dokumentet er juridisk bindende. Dokument signert med "Penneo"™ - sikker digital signatur.
De signerende parter sin identitet er registrert, og er listet nedenfor.

"Med min signatur bekrefter jeg alle datoer og innholdet i dette dokument."

Knut Nyerrød

Partner

Serienummer: 9578-5999-4-1152926

IP: 188.95.xxx.xxx

2022-06-24 11:24:37 UTC



Penneo Dokumentnøkkel: FNS02-VN8Q-0C4ND-3V0JK-GAEQH-UDJTO

Dokumentet er signert digitalt, med **Penneo.com**. Alle digitale signatur-data i dokumentet er sikret og validert av den datamaskin-utregnede hash-verdien av det opprinnelige dokument. Dokumentet er låst og tids-stemplet med et sertifikat fra en betrodd tredjepart. All kryptografisk bevis er integrert i denne PDF, for fremtidig validering (hvis nødvendig).

Hvordan bekrefter at dette dokumentet er originalen?

Dokumentet er beskyttet av ett Adobe CDS sertifikat. Når du åpner dokumentet i

Adobe Reader, skal du kunne se at dokumentet er sertifisert av **Penneo e-signature service <penneo@penneo.com>**. Dette garanterer at innholdet i dokumentet ikke har blitt endret.

Det er lett å kontrollere de kryptografiske beviser som er lokalisert inne i dokumentet, med Penneo validator - <https://penneo.com/validate>