



ÅRSREGNSKAPET FOR REGNSKAPSÅRET 2021 - GENERELL INFORMASJON

Enheten

Organisasjonsnummer: 922 405 395
Organisasjonsform: Aksjeselskap
Foretaksnavn: BRV AS
Forretningsadresse: Tromøy kirkevei 403
4818 FÆRVIK

Regnskapsår

Årsregnskapets periode: 01.01.2021 - 31.12.2021

Konsern

Morselskap i konsern: Nei

Regnskapsregler

Regler for små foretak benyttet: Ja
Benyttet ved utarbeidelsen av årsregnskapet til selskapet: Regnskapslovens alminnelige regler

Årsregnskapet fastsatt av kompetent organ

Bekreftet av representant for selskapet: VESTØL KENNETH ANDRE

Dato for fastsettelse av årsregnskapet: 25.04.2022

Grunnlag for avgivelse

År 2021: Årsregnskapet er elektronisk innlevert
År 2020: Tall er hentet fra elektronisk innlevert årsregnskap fra 2021

Det er ikke krav til at årsregnskapet m.v. som sendes til Regnskapsregisteret er undertegnet. Kontrollen på at dette er utført ligger hos revisor/enhetens øverste organ. Sikkerheten ivaretas ved at innsender har rolle/rettighet for innsending av årsregnskapet via Altinn, og ved at det bekreftes at årsregnskapet er fastsatt av kompetent organ.

Brønnøysundregistrene, 10.09.2023



Brønnøysundregistrene

Brønnøysundregistrene Årsregnskap regnskapsåret 2021 for 922405395

Postadresse: 8910 Brønnøysund

Telefoner: Opplysningstelefonen 75 00 75 00 Telefaks 75 00 75 05

E-post: firmapost@brreg.no Internett: www.brreg.no

Organisasjonsnummer: 974 760 673



Resultatregnskap

Beløp i: NOK	Note	2021	2020
RESULTATREGNSKAP			
Inntekter			
Salgsinntekt		2 263 880	1 550 009
Annen driftsinntekt			35 522
Sum inntekter		2 263 880	1 585 531
Kostnader			
Varekostnad		782 108	727 719
Lønnskostnad	1	174 055	736 927
Avskrivning av driftsmidler og immaterielle eiendeler	3	11 600	4 500
Annen driftskostnad	1	736 639	380 240
Sum kostnader	10	1 704 402	1 849 386
Driftsresultat		559 479	-263 855
Finansinntekter og finanskostnader			
Annen renteinntekt	9		39
Annen finansinntekt	9		
Sum finansinntekter			39
Annen rentekostnad	9		79 577
Annen finanskostnad	9	10 053	
Sum finanskostnader		10 053	79 577
Netto finans		-10 053	-79 538
Ordinært resultat før skattekostnad		549 426	-343 393
Skattekostnad på ordinært resultat	2	67 148	
Ordinært resultat etter skattekostnad		482 278	-343 393
Årsresultat	8	482 278	-343 393
Årsresultat etter minoritetsinteresser		482 278	-343 393
Totalresultat		482 278	-343 393



Resultatregnskap

Beløp i: NOK	Note	2021	2020
Overføringer og disponeringer			
Avsatt til annen egenkapital		482 278	-343 392
Sum overføringer og disponeringer		482 278	-343 392



Balanse

Beløp i: NOK	Note	2021	2020
BALANSE - EIENDELER			
Anleggsmidler			
Immaterielle eiendeler			
Utsatt skattefordel	2		
Varige driftsmidler			
Tomter, bygninger o.a. fast eiendom	3		
Maskiner og anlegg	3	42 335	
Skip og flytende installasjoner	3		
Driftsløsøre, inventar o.a. utstyr	3		22 500
Sum varige driftsmidler	3	42 335	22 500
Finansielle anleggsmidler			
Lån til foretak i samme konsern		137 550	
Andre langsiktige fordringer	5	65 500	65 500
Sum finansielle anleggsmidler		203 050	65 500
Sum anleggsmidler		245 385	88 000
Omløpsmidler			
Varer			
Fordringer			
Kundefordringer	4	287 101	235 069
Andre kortsiktige fordringer	5		
Sum fordringer	5	287 101	235 069
Bankinnskudd, kontanter og lignende			
Bankinnskudd, kontanter o.l.	6	413 943	249 254
Sum bankinnskudd, kontanter og lignende		413 943	249 254
Sum omløpsmidler		701 044	484 323
SUM EIENDELER		946 429	572 323



Balanse

Beløp i: NOK	Note	2021	2020
BALANSE - EGENKAPITAL OG GJELD			
Egenkapital			
Innskutt egenkapital			
Aksjekapital	7	30 000	30 000
Beholdning av egne aksjer	7		
Annen innskutt egenkapital			-30 000
Sum innskutt egenkapital		30 000	0
Opptjent egenkapital			
Annen egenkapital	11	665 673	34 367
Udekket tap		343 393	
Sum opptjent egenkapital		322 280	34 367
Sum egenkapital	8	352 280	34 367
Gjeld			
Langsiktig gjeld			
Utsatt skatt	2	350	
Sum avsetninger for forpliktelser		350	
Annen langsiktig gjeld			
Gjeld til kredittinstitusjoner	5		
Langsiktig konserngjeld	5		
Sum langsiktig gjeld		350	0
Kortsiktig gjeld			
Leverandørgjeld		99 054	-12 839
Betalbar skatt	2	66 798	106 547
Skyldig offentlige avgifter		402 836	347 151
Annen kortsiktig gjeld		25 110	97 097
Sum kortsiktig gjeld		593 799	537 956
Sum gjeld		594 149	537 956
SUM EGENKAPITAL OG GJELD		946 429	572 323



Brønnøysundregistrene

ÅRSREGNSKAP FOR REGNSKAPSÅRET 2021 - GENERELL INFORMASJON

Journalnummer: 2022 385721

Enheten

Organisasjonsnummer: 922 405 395
Organisasjonsform: Aksjeselskap
Foretaksnavn: BRV AS
Forretningsadresse: Tromøy kirkevei 403
4818 FÆRVIK

Regnskapsår

Årsregnskapets periode: 01.01.2021 - 31.12.2021

Konsern

Morselskap i konsern: Nei

Regnskapsregler

Regler for små foretak benyttet: Ja
Benyttet ved utarbeidelsen av
årsregnskapet til selskapet: Regnskapslovens alminnelige regler

Årsregnskapet fastsatt av kompetent organ

Bekreftet av representant for selskapet: VESTØL KENNETH ANDRE
Dato for fastsettelse av årsregnskapet: 25.04.2022

Revisjon

Selskapet har besluttet at årsregnskapet
ikke skal revideres: Ja
Årsregnskapet er utarbeidet av ekstern
autorisert regnskapsfører: Ja
Ekstern autorisert regnskapsfører har i
løpet av regnskapsåret bistått ved den
løpende regnskapsføringen eller utført
andre tjenester for selskapet enn å
utarbeide årsregnskapet: Ja

Grunnlag for avgivelse

År 2021: Årsregnskap er elektronisk innlevert.
År 2020: Tall er hentet fra elektronisk innlevert årsregnskap fra 2021.

Det er ikke krav til at årsregnskapet m.v. som sendes til Regnskapsregisteret er undertegnet. Kontrollen på at dette er utført ligger hos revisor/enhetens øverste organ. Sikkerheten ivaretas ved at innsender har rolle/rettighet for innsending av årsregnskapet via Altinn, og ved at det bekreftes at årsregnskapet er fastsatt av kompetent organ.

Brønnøysundregistrene, 01.06.2022

Brønnøysundregistrene
Postadresse: Postboks 900, 8910 Brønnøysund
Telefon: 75 00 75 00
E-post: firmapost@brreg.no Internett: www.brreg.no
Organisasjonsnummer: 974 760 673



Organisasjonsnr: 922 405 395
BRV AS

RESULTATREGNSKAP

Beløp i: NOK	Note	2021	2020
RESULTATREGNSKAP			
Inntekter			
Salgsinntekt		2 263 880	1 550 009
Annen driftsinntekt			35 522
Sum inntekter		2 263 880	1 585 531
Kostnader			
Varekostnad		782 108	727 719
Lønnskostnad	1	174 055	736 927
Avskrivning av driftsmidler og immaterielle eiendeler	3	11 600	4 500
Annen driftskostnad	1	736 639	380 240
Sum kostnader	10	1 704 402	1 849 386
Driftsresultat		559 479	-263 855
Finansinntekter og finanskostnader			
Annen renteinntekt	9		39
Annen finansinntekt	9		
Sum finansinntekter			39
Annen rentekostnad	9		79 577
Annen finanskostnad	9	10 053	
Sum finanskostnader		10 053	79 577
Netto finans		-10 053	-79 538
Ordinært resultat før skattekostnad			
Skattekostnad på ordinært resultat	2	67 148	
Ordinært resultat etter skattekostnad		482 278	-343 393
Årsresultat	8	482 278	-343 393
Årsresultat etter minoritetsinteresser		482 278	-343 393
Totalresultat		482 278	-343 393
Overføringer og disponeringer			
Avsatt til annen egenkapital		482 278	-343 392
Sum overføringer og disponeringer		482 278	-343 392





Organisasjonsnr: 922 405 395
BRV AS

BALANSE

Beløp i: NOK	Note	2021	2020
BALANSE - EIENDELER			
Anleggsmidler			
Immaterielle eiendeler			
Utsatt skattefordel	2		
Varige driftsmidler			
Tomter, bygninger o.a. fast eiendom	3		
Maskiner og anlegg	3	42 335	
Skip og flytende installasjoner	3		
Driftsløsøre, inventar o. a. utstyr	3		22 500
Sum varige driftsmidler	3	42 335	22 500
Finansielle anleggsmidler			
Lån til foretak i samme konsern		137 550	
Andre langsiktige fordringer	5	65 500	65 500
Sum finansielle anleggsmidler		203 050	65 500
Sum anleggsmidler		245 385	88 000
Omløpsmidler			
Varer			
Fordringer			
Kundefordringer	4	287 101	235 069
Andre kortsiktige fordringer	5		
Sum fordringer	5	287 101	235 069
Bankinnskudd, kontanter og lignende			
Bankinnskudd, kontanter o. l.	6	413 943	249 254
Sum bankinnskudd, kontanter og lignende		413 943	249 254
Sum omløpsmidler		701 044	484 323
SUM EIENDELER		946 429	572 323
BALANSE - EGENKAPITAL OG GJELD			



Egenkapital			
Innskutt egenkapital			
Aksjekapital	7	30 000	30 000
Beholdning av egne aksjer	7		
Annen innskutt egenkapital			-30 000
Sum innskutt egenkapital		30 000	0
Opptjent egenkapital			
Annen egenkapital	11	665 673	34 367
Udekket tap		343 393	
Sum opptjent egenkapital		322 280	34 367
Sum egenkapital	8	352 280	34 367
Gjeld			
Langsiktig gjeld			
Utsatt skatt	2	350	
Sum avsetninger for forpliktelser		350	
Annen langsiktig gjeld			
Gjeld til kredittinstitusjoner	5		
Langsiktig konserngjeld	5		
Sum langsiktig gjeld		350	0
Kortsiktig gjeld			
Leverandørgjeld		99 054	-12 839
Betalbar skatt	2	66 798	106 547
Skyldig offentlige avgifter		402 836	347 151
Annen kortsiktig gjeld		25 110	97 097
Sum kortsiktig gjeld		593 799	537 956
Sum gjeld		594 149	537 956
SUM EGENKAPITAL OG GJELD		946 429	572 323



Organisasjonsnr: 922 405 395
BRV AS

NOTEOPPLYSNINGER - SELSKAP - alle poster oppgitt i hele tall

Note

Antall aksjer og aksjeeiere

Note

1

Antall årsverk i regnskapsåret


Virksomheten har hatt følgende antall årsverk:
2.00

Omløpsmidler Startdato Sluttdato Endring

Skattemessig fremf.undersk. Startdato Sluttdato Endring

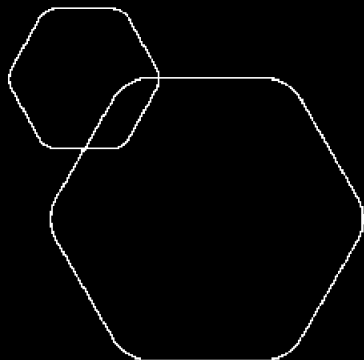
Kortsiktig gjeld Startdato Sluttdato Endring



 BankID Signing
Kenneth Andre Vestøl
2022-04-25

 BankID Signing
Tor Kristofer Vestøl
2022-04-27

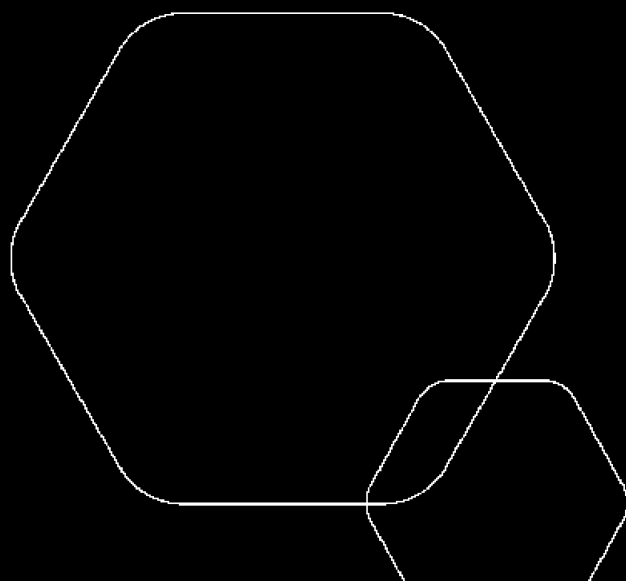
 BankID Signing
Kristian Vestøl
2022-04-27



Årsregnskap 2021

Brv AS

Resultatregnskap
Balanse
Noter til regnskapet



Org.nr.: 922 405 395



RESULTATREGNSKAP

BRV AS

DRIFTSINNEKTER OG DRIFTSKOSTNADER	Note	2021	2020
Salgsinntekt		2 263 880	1 550 009
Annen driftsinntekt		0	35 522
Sum driftsinntekter		2 263 880	1 585 531
Varekostnad		782 108	727 719
Lønnskostnad	1	174 055	736 927
Avskrivning av driftsmidler og immaterielle eiendeler	3	11 600	4 500
Annen driftskostnad	1	736 639	380 240
Sum driftskostnader	10	1 704 402	1 849 386
Driftsresultat		559 479	-263 855
FINANSINNEKTER OG FINANSKOSTNADER			
Renteinntekt fra tilknyttet selskap		0	39
Rentekostnad til tilknyttet selskap		0	79 577
Annen finanskostnad	9	10 053	0
Resultat av finansposter		-10 053	-79 538
Ordinært resultat før skattekostnad		549 426	-343 393
Skattekostnad på ordinært resultat	2	67 148	0
Ordinært resultat		482 278	-343 393
EKSTRAORDINÆRE INNEKTER OG KOSTNADER			
Årsresultat	8	482 278	-343 393
OVERFØRINGER			
Avsatt til annen egenkapital		482 278	-343 392
Sum overføringer		482 278	-343 392



BALANSE

BRV AS

EIENDELER	Note	2021	2020
ANLEGGSMIDLER			
IMMATERIELLE EIENDELER			
VARIGE DRIFTSMIDLER			
Maskiner og anlegg	3	42 335	0
Driftsløsøre, inventar o.a. utstyr	3	0	22 500
Sum varige driftsmidler	3	42 335	22 500
FINANSIELLE ANLEGGSMIDLER			
Lån til foretak i samme konsern		137 550	0
Andre langsiktige fordringer	5	65 500	65 500
Sum finansielle anleggsmidler		203 050	65 500
Sum anleggsmidler		245 385	88 000
OMLØPSMIDLER			
FORDRINGER			
Kundefordringer	4	287 101	235 069
Sum fordringer	5	287 101	235 069
INVESTERINGER			
Bankinnskudd, kontanter o.l.	6	413 943	249 254
Sum omløpsmidler		701 044	484 323
Sum eiendeler		946 429	572 323



BALANSE

BRV AS

EGENKAPITAL OG GJELD	Note	2021	2020
EGENKAPITAL			
INNSKUTT EGENKAPITAL			
Aksjekapital	7	30 000	30 000
Annen innskutt egenkapital		0	-30 000
Sum innskutt egenkapital		30 000	0
OPPTJENT EGENKAPITAL			
Annen egenkapital	11	665 673	34 367
Udekket tap		-343 393	0
Sum opptjent egenkapital		322 280	34 367
Sum egenkapital	8	352 280	34 367
GJELD			
AVSETNING FOR FORPLIKTELSE			
Utsatt skatt	2	350	0
ANNEN LANGSIKTIG GJELD			
KORTSIKTIG GJELD			
Leverandørgjeld		99 054	-12 839
Betalbar skatt	2	66 798	106 547
Skyldig offentlige avgifter		402 836	347 151
Annen kortsiktig gjeld		25 110	97 097
Sum kortsiktig gjeld		593 799	537 956
Sum gjeld		594 149	537 956
Sum egenkapital og gjeld		946 429	572 323

25.04.2022
Styret i Brv AS

VESTØL KENNETH ANDRE
styreleder

Tor Kristoffer Vestøl
styremedlem/daglig leder

Kristian Vestøl
styremedlem



Regnskapsprinsipper

Årsregnskapet er satt opp i samsvar med regnskapsloven og NRS 8 - God regnskapsskikk for små foretak.

DRIFTSINNTEKTER

Inntektsføring ved salg av varer skjer på leveringstidspunktet. Tjenester inntektsføres etter hvert som de leveres.

SKATT

Skatekostnaden i resultatregnskapet omfatter både periodens betalbare skatt og endring i utsatt skatt. Utsatt skatt er beregnet med 22 % på grunnlag av de midlertidige forskjeller som eksisterer mellom regnskapsmessige og skattemessige verdier, samt ligningsmessig underskudd til fremføring ved utgangen av regnskapsåret. Skatteøkende og skattereduserende midlertidige forskjeller som reverserer eller kan reverseres i samme periode er utlignet og nettoført.

KLASSIFISERING OG VURDERING AV ANLEGGSMIDLER

Anleggsmidler omfatter eiendeler bestemt til varig eie og bruk. Anleggsmidler er vurdert til anskaffelseskost. Varige driftsmidler balanseføres og avskrives over driftsmidlets økonomiske levetid. Avskrivningsperioden for fast eiendom anskaffet etter 2009 er dekomponert i en del som gjelder råbygget og en del som gjelder faste tekniske installasjoner. Varige driftsmidler nedskrives til gjenvinnbart beløp ved verdifall som forventes ikke å være forbigående. Gjenvinnbart beløp er det høyeste av netto salgsverdi og verdi i bruk. Verdi i bruk er nåverdi av fremtidige kontantstrømmer knyttet til eiendelen. Nedskrivningen reverseres når grunnlaget for nedskrivningen ikke lenger er til stede.

KLASSIFISERING OG VURDERING AV OMLØPSMIDLER

Omløpsmidler og kortsiktig gjeld omfatter normalt poster som forfaller til betaling innen ett år etter balansedagen, samt poster som knytter seg til varekretsløpet. Omløpsmidler vurderes til laveste verdi av anskaffelseskost og virkelig verdi.

FORDRINGER

Kundefordringer og andre fordringer oppføres til pålydende etter fradrag for avsetning til forventet tap. Avsetning til tap gjøres på grunnlag av en individuell vurdering av de enkelte fordringene.

Note 1 Lønnskostnader og antall årsverk

LØNNSKOSTNADER

	2021	2020
Lønninger	127 169	612 606
Arbeidsgiveravgift	19 949	86 370
Andre ytelser	26 937	37 947
Sum	174 055	736 923

Selskapet har i 2021 sysselsatt 2 årsverk.



Note 2 Skatt

Årets skattekostnad	2021	2020
Resultatført skatt på ordinært resultat:		
Betalbar skatt	66 798	0
Endring i utsatt skatt	350	0
Skattekostnad ordinært resultat	67 148	0
Skattepliktig inntekt:		
Ordinært resultat før skatt	549 426	-343 379
Permanente forskjeller	19 360	79 813
Endring i midlertidige forskjeller	388	-1 980
Anvendelse av fremførbart underskudd	-265 546	0
Skattepliktig inntekt	303 628	-265 546
Betalbar skatt i balansen:		
Betalbar skatt på årets resultat	66 798	106 547
Sum betalbar skatt i balansen	66 798	106 547

Skatteeffekten av midlertidige forskjeller som har gitt opphav til utsatt skatt og utsatte skattefordeler, spesifisert på typer av midlertidige forskjeller

	2021	2020	Endring
Varige driftsmidler	1 592	1 980	388
Langs. fordr. og gjeld i ut. valuta	65 500	65 500	0
Fordringer	-65 500	-65 500	0
Sum	1 592	1 980	388
Akkumulert fremførbart underskudd	0	-265 546	-265 546
Grunnlag for utsatt skatt / skattefordel	1 592	-263 566	-265 158
Utsatt skatt / skattefordel (22 %)	350	-57 985	-58 335

I henhold til God regnskapsskikk for små foretak balanseføres ikke utsatt skattefordel.

Note 3 Anleggsmidler

	Maskiner og anlegg	Sum
Anskaffelseskost pr. 01.01.21	27 000	27 000
+ Tilgang kjøpte driftsmidler	31 435	31 435
= Anskaffelseskost 31.12.21	58 435	58 435
Akkumulerte avskrivninger 31.12.21	16 100	16 100
= Bokført verdi 31.12.21	42 335	42 335
Årets ordinære avskrivninger	11 600	11 600
Økonomisk levetid	5 år	



Note 4 Kundefordringer

	2021	2020
Kundefordringer til pålydende	287 101	235 069
Balanseført verdi av kundefordringer 31.12	287 101	235 069
Sum resultatførte tap på krav	0	0

Note 5 Fordringer og gjeld

	2021	2020
Fordringer med forfall senere enn ett år		
Andre langsiktige fordringer	203 050	65 500
Sum	203 050	65 500
Langsiktig gjeld med forfall senere enn 5 år		
Sum	0	0
Sum	0	0

Note 6 Bankinnskudd

Innestående midler på skattetrekkkonto (bundne midler) er på kr. 630.

Note 7 Aksjonærer

AKSJEKAPITALEN I BRV AS PR. 31.12 BESTÅR AV:

	Antall	Pålydende	Bokført
Ordinære aksjer	30 000	1,0	30 000
Sum	30 000		30 000

EIERSTRUKTUR

De største aksjonærene i % pr. 31.12 var:

	Ordinære	Eierandel	Stemmeandel
VESTØL KENNETH ANDRE	30 000	100,0	100,0

AKSJER OG OPSJONER EIET AV MEDLEMMER I STYRET OG DAGLIG LEDER:

Navn	Verv	Ordinære
VESTØL KENNETH ANDRE	styreleder	30 000
Totalt antall aksjer		30 000



Note 8 Egenkapital

	Aksjekapital	Overkurs	Annen Innskutt egenkapital	Annen egenkapital	Sum egenkapital
Pr. 31.12.2020	30 000	0	-30 000	34 366	34 366
Årets resultat				482 278	482 278
Pr 31.12.2021	30 000	0	-30 000	516 644	516 644

Note 9 Poster som er slått sammen i regnskapet

Finansinntekter	2021	2020
Annen renteinntekt	0	38
Sum finansinntekter	0	38
Finanskostnader	2021	2020
Annen rentekostnad	0	79 577
Annen finanskostnad (disagio)	10 053	0
Sum finanskostnader	10 053	79 577

Note 10 Spesifikasjon av driftskostnader etter art

	2021	2020
Varekostnad	782 108	727 717
Lønnskostnad	174 055	736 923
Avskrivning	11 600	4 500
Andre driftskostnader	736 639	380 230
Sum driftskostnader	922 294	1 121 653

Note 11 Fortsatt drift

Styrets arbeid i 2021 har i hovedsak bestått av å forvalte inntektene og redusere kostnadene for å sikre løpende drift. I budsjettene for 2022 er det lagt opp til en nøktern drift som skal skape en bærekraftig økonomi.

Driften av Brv AS synes således ikke å medføre risiko for tap for kreditorene.

Grunnlaget for styrets konklusjon om fortsatt drift er basert på grunnlaget dagens drift er etablert på, den gode kommunikasjonen mot kreditorer og et konservativt anslag på inntekter i årene som kommer.