



ÅRSREGNSKAPET FOR REGNSKAPSÅRET 2021 - GENERELL INFORMASJON

Enheten

Organisasjonsnummer:	913 907 485
Organisasjonsform:	Aksjeselskap
Foretaksnavn:	HAG HOLDING AS
Forretningsadresse:	Asdal 1 4824 BJORBEKK

Regnskapsår

Årsregnskapets periode:	01.01.2021 - 31.12.2021
-------------------------	-------------------------

Konsern

Morselskap i konsern:	Ja
Konsernregnskap lagt ved:	Nei

Regnskapsregler

Regler for små foretak benyttet:	Ja
Benyttet ved utarbeidelsen av årsregnskapet til selskapet:	Regnskapslovens alminnelige regler

Årsregnskapet fastsatt av kompetent organ

Bekreftet av representant for selskapet:	Geir Nesland Nilsen
Dato for fastsettelse av årsregnskapet:	30.05.2022

Grunnlag for avgivelse

År 2021: Årsregnskapet er elektronisk innlevert
År 2020: Tall er hentet fra elektronisk innlevert årsregnskap fra 2021

Det er ikke krav til at årsregnskapet m.v. som sendes til Regnskapsregisteret er undertegnet. Kontrollen på at dette er utført ligger hos revisor/enhetens øverste organ. Sikkerheten ivaretas ved at innsender har rolle/rettighet for innsending av årsregnskapet via Altinn, og ved at det bekreftes at årsregnskapet er fastsatt av kompetent organ.

Brønnøysundregistrene, 12.06.2022



Resultatregnskap

Beløp i: NOK	Note	2021	2020
RESULTATREGNSKAP			
Inntekter			
Salgsinntekt		803 002	2 595 766
Annen driftsinntekt		176 131	303 555
Sum inntekter		979 133	2 899 321
Kostnader			
Varekostnad			17 203
Lønnskostnad	7	1 181 096	2 859 484
Annen driftskostnad	7	641 034	650 051
Sum kostnader		1 822 130	3 526 738
Driftsresultat		-842 998	-627 417
Finansinntekter og finanskostnader			
Inntekt på investering i datterselskap		687 165	528 582
Renteinntekt fra foretak i samme konsern	4	82 214	200 235
Annen renteinntekt			646
Annen finansinntekt		1 570 000	
Sum finansinntekter		2 339 379	729 463
Annen rentekostnad		233 413	279 370
Sum finanskostnader		233 413	279 370
Netto finans		2 105 966	450 093
Ordinært resultat før skattekostnad		1 262 968	-177 324
Skattekostnad på ordinært resultat	1	-67 547	-39 011
Ordinært resultat etter skattekostnad		1 330 515	-138 313
Årsresultat	6	1 330 515	-138 313
Årsresultat etter minoritetsinteresser		1 330 515	-138 313
Totalresultat		1 330 515	-138 313



Resultatregnskap

Beløp i: NOK	Note	2021	2020
Overføringer og disponeringer			
Konsernbidrag		-390 000	
Avsatt til annen egenkapital		1 720 515	
Overført fra annen innskutt egenkapital			-138 313
Sum overføringer og disponeringer		1 330 515	-138 313



Balanse

Beløp i: NOK	Note	2021	2020
BALANSE - EIENDELER			
Anleggsmidler			
Immaterielle eiendeler			
Utsatt skattefordel	1		39 011
Sum immaterielle eiendeler			39 011
Varige driftsmidler			
Sum varige driftsmidler	3		
Finansielle anleggsmidler			
Investering i datterselskap	2, 3	10 772 148	10 802 148
Investering i annet foretak i samme konsern	2		
Lån til foretak i samme konsern	4	5 088 834	3 406 620
Investeringer i tilknyttet selskap	2		
Investeringer i aksjer og andeler	2		
Andre langsiktige fordringer	4		
Sum finansielle anleggsmidler		15 860 982	14 208 768
Sum anleggsmidler		15 860 982	14 247 779
Omløpsmidler			
Varer			
Fordringer			
Kundefordringer	4	883 796	1 143 522
Andre kortsiktige fordringer	4	1 715 747	528 582
Sum fordringer		2 599 543	1 672 104
Investeringer			
Aksjer og andeler i foretak i samme konsern	2		
Bankinnskudd, kontanter og lignende			
Bankinnskudd		112 591	1 687 972
Sum bankinnskudd, kontanter og lignende		112 591	1 687 972
Sum omløpsmidler		2 712 134	3 360 075



Balanse

Beløp i: NOK	Note	2021	2020
SUM EIENDELER		18 573 116	17 607 854
BALANSE - EGENKAPITAL OG GJELD			
Egenkapital			
Innskutt egenkapital			
Aksjekapital	5, 6	1 774 390	1 774 390
Beholdning av egne aksjer	6	-50 000	-50 000
Annen innskutt egenkapital	6	2 634 509	2 634 509
Sum innskutt egenkapital		4 358 899	4 358 899
Opptjent egenkapital			
Annen egenkapital	6	1 792 172	1 071 657
Sum opptjent egenkapital		1 792 172	1 071 657
Sum egenkapital	6	6 151 071	5 430 556
Gjeld			
Langsiktig gjeld			
Utsatt skatt	1		
Annen langsiktig gjeld			
Gjeld til kredittinstitusjoner	3	6 608 374	7 999 000
Øvrig langsiktig gjeld	4	4 004 426	
Sum annen langsiktig gjeld		10 612 800	7 999 000
Sum langsiktig gjeld		10 612 800	7 999 000
Kortsiktig gjeld			
Leverandørgjeld		20 216	196 628
Betalbar skatt	1	3 442	
Skyldig offentlige avgifter		57 777	387 164
Annen kortsiktig gjeld	4	1 727 809	3 594 506
Sum kortsiktig gjeld		1 809 244	4 178 298
Sum gjeld		12 422 044	12 177 298



Balanse

Beløp i: NOK	Note	2021	2020
SUM EGENKAPITAL OG GJELD		18 573 116	17 607 854

POSTER UTENOM BALANSEN

Garantistillelser	3
Pantstillelser	3



Brønnøysundregistrene

ÅRSREGNSKAP FOR REGNSKAPSÅRET 2021 - GENERELL INFORMASJON

Journalnummer: 2022 384083

Enheten

Organisasjonsnummer: 913 907 485
Organisasjonsform: Aksjeselskap
Foretaksnavn: HAG HOLDING AS
Forretningsadresse: Asdal 1
4824 BJORBEKK

Regnskapsår

Årsregnskapets periode: 01.01.2021 - 31.12.2021

Konsern

Morselskap i konsern: Ja
Konsernregnskap lagt ved: Nei

Regnskapsregler

Regler for små foretak benyttet: Ja
Benyttet ved utarbeidelsen av
årsregnskapet til selskapet: Regnskapslovens alminnelige regler

Årsregnskapet fastsatt av kompetent organ

Bekreftet av representant for selskapet: Geir Nesland Nilsen
Dato for fastsettelse av årsregnskapet: 30.05.2022

Grunnlag for avgivelse

År 2021: Årsregnskap er elektronisk innlevert.
År 2020: Tall er hentet fra elektronisk innlevert årsregnskap fra 2021.

Det er ikke krav til at årsregnskapet m.v. som sendes til Regnskapsregisteret er undertegnet. Kontrollen på at dette er utført ligger hos revisor/enhetens øverste organ. Sikkerheten ivaretas ved at innsender har rolle/rettighet for innsending av årsregnskapet via Altinn, og ved at det bekreftes at årsregnskapet er fastsatt av kompetent organ.

Brønnøysundregistrene, 11.06.2022



Organisasjonsnr: 913 907 485
HAG HOLDING AS

RESULTATREGNSKAP

Beløp i: NOK	Note	2021	2020
RESULTATREGNSKAP			
Inntekter			
Salgsinntekt		803 002	2 595 766
Annen driftsinntekt		176 131	303 555
Sum inntekter		979 133	2 899 321
Kostnader			
Varekostnad			17 203
Lønnskostnad	7	1 181 096	2 859 484
Annen driftskostnad	7	641 034	650 051
Sum kostnader		1 822 130	3 526 738
Driftsresultat		-842 998	-627 417
Finansinntekter og finanskostnader			
Inntekt på investering i datterselskap		687 165	528 582
Renteinntekt fra foretak i samme konsern	4	82 214	200 235
Annen renteinntekt			646
Annen finansinntekt		1 570 000	
Sum finansinntekter		2 339 379	729 463
Annen rentekostnad		233 413	279 370
Sum finanskostnader		233 413	279 370
Netto finans		2 105 966	450 093
Ordinært resultat før skattekostnad			
Skattekostnad på ordinært resultat		1 262 968	-177 324
Skattekostnad på ordinært resultat	1	-67 547	-39 011
Ordinært resultat etter skattekostnad		1 330 515	-138 313
Årsresultat	6	1 330 515	-138 313
Årsresultat etter minoritetsinteresser		1 330 515	-138 313
Totalresultat		1 330 515	-138 313
Overføringer og disponeringer			
Konsernbidrag		-390 000	
Avsatt til annen egenkapital		1 720 515	
Overført fra annen innskutt egenkapital			-138 313



Sum overføringer og
disponeringer

1 330 515

-138 313



Organisasjonsnr: 913 907 485
HAG HOLDING AS

BALANSE

Beløp i: NOK	Note	2021	2020
BALANSE - EIENDELER			
Anleggsmidler			
Immaterielle eiendeler			
Utsatt skattefordel	1		39 011
Sum immaterielle eiendeler			39 011
Varige driftsmidler			
Sum varige driftsmidler	3		
Finansielle anleggsmidler			
Investering i datterselskap	2, 3	10 772 148	10 802 148
Investering i annet foretak i samme konsern	2		
Lån til foretak i samme konsern	4	5 088 834	3 406 620
Investeringer i tilknyttet selskap	2		
Investeringer i aksjer og andeler	2		
Andre langsiktige fordringer	4		
Sum finansielle anleggsmidler		15 860 982	14 208 768
Sum anleggsmidler		15 860 982	14 247 779
Omløpsmidler			
Varer			
Fordringer			
Kundefordringer	4	883 796	1 143 522
Andre kortsiktige fordringer	4	1 715 747	528 582
Sum fordringer		2 599 543	1 672 104
Investeringer			
Aksjer og andeler i foretak i samme konsern	2		
Bankinnskudd, kontanter og lignende			
Bankinnskudd		112 591	1 687 972
Sum bankinnskudd, kontanter og lignende		112 591	1 687 972
Sum omløpsmidler		2 712 134	3 360 075
SUM EIENDELER		18 573 116	17 607 854



BALANSE - EGENKAPITAL OG GJELD

Egenkapital

Innskutt egenkapital

Aksjekapital	5, 6	1 774 390	1 774 390
Beholdning av egne aksjer	6	-50 000	-50 000
Annen innskutt egenkapital	6	2 634 509	2 634 509
Sum innskutt egenkapital		4 358 899	4 358 899

Opptjent egenkapital

Annen egenkapital	6	1 792 172	1 071 657
Sum opptjent egenkapital		1 792 172	1 071 657

Sum egenkapital	6	6 151 071	5 430 556
------------------------	----------	------------------	------------------

Gjeld

Langsiktig gjeld

Utsatt skatt	1		
Annen langsiktig gjeld			
Gjeld til kredittinstitusjoner	3	6 608 374	7 999 000
Øvrig langsiktig gjeld	4	4 004 426	
Sum annen langsiktig gjeld		10 612 800	7 999 000
Sum langsiktig gjeld		10 612 800	7 999 000

Kortsiktig gjeld

Leverandørgjeld		20 216	196 628
Betalbar skatt	1	3 442	
Skyldig offentlige avgifter		57 777	387 164
Annen kortsiktig gjeld	4	1 727 809	3 594 506
Sum kortsiktig gjeld		1 809 244	4 178 298

Sum gjeld		12 422 044	12 177 298
------------------	--	-------------------	-------------------

SUM EGENKAPITAL OG GJELD		18 573 116	17 607 854
---------------------------------	--	-------------------	-------------------

POSTER UTENOM BALANSEN

Garantistillelser	3		
Pantstillelser	3		



Organisasjonsnr: 913 907 485
HAG HOLDING AS

NOTEOPPLYSNINGER - SELSKAP - alle poster oppgitt i hele tall

Note

Antall aksjer og aksjeeiere

Note

2

Antall årsverk i regnskapsåret

Virksomheten har hatt følgende antall årsverk:

2.00

Omløpsmidler Startdato Sluttdato Endring

Skattemessig fremf.undersk. Startdato Sluttdato Endring

Kortsiktig gjeld Startdato Sluttdato Endring



	BankID Signing Geir Nilsen 2022-05-25
	BankID Signing Rolf Inge Haugholt 2022-05-25
	BankID Signing Jon Erik Brøndmo 2022-05-25
	BankID Signing Halger Halvorsen 2022-05-30

Årsregnskap 2021 HAG HOLDING AS

Resultatregnskap
Balanse
Noter til regnskapet

Org.nr.: 913 907 485


BankID Signing
Geir Nilsen
2022-05-25
BankID Signing
Rolf Inge Haugholt
2022-05-25
BankID Signing
Jon Erik Brøndmo
2022-05-25
BankID Signing
Halger Halvorsen
2022-05-30

RESULTATREGNSKAP			
HAG HOLDING AS			
DRIFTSINTEKTER OG DRIFTSKOSTNADER	Note	2021	2020
Salgsinntekt		803 002	2 595 766
Annen driftsinntekt		176 131	303 555
Sum driftsinntekter		979 133	2 899 321
Varekostnad		0	17 203
Lønnskostnad	7	1 181 096	2 859 484
Annen driftskostnad	7	641 034	650 051
Sum driftskostnader		1 822 130	3 526 738
Driftsresultat		-842 998	-627 417
FINANSINTEKTER OG FINANSKOSTNADER			
Inntekt på investering i datterselskap		687 165	528 582
Renteinntekt fra foretak i samme konsern	4	82 214	200 235
Annen renteinntekt		0	646
Annen finansinntekt		1 570 000	0
Annen rentekostnad		233 413	279 370
Resultat av finansposter		2 105 966	450 093
Ordinært resultat før skattekostnad		1 262 968	-177 324
Skattekostnad på ordinært resultat	1	-67 547	-39 011
Ordinært resultat		1 330 515	-138 313
Årsresultat	6	1 330 515	-138 313
OVERFØRINGER			
Mottatt konsernbidrag		390 000	0
Avsatt til annen egenkapital		1 720 515	0
Overført fra annen innskutt egenkapital		0	138 313
Sum overføringer		1 330 515	-138 313



BALANSE			
HAG HOLDING AS			
	Note	2021	
EIENDELER			
ANLEGGSMIDLER			
IMMATERIELLE EIENDELER			
Utsatt skattefordel	1	0	39 011
Sum immaterielle eiendeler		0	39 011
FINANSIELLE ANLEGGSMIDLER			
Investeringer i datterselskap	2, 3	10 772 148	10 802 148
Lån til foretak i samme konsern	4	5 088 834	3 406 620
Sum finansielle anleggsmidler		15 860 982	14 208 768
Sum anleggsmidler		15 860 982	14 247 779
OMLØPSMIDLER			
FORDRINGER			
Kundefordringer	4	883 796	1 143 522
Andre kortsiktige fordringer	4	1 715 747	528 582
Sum fordringer		2 599 543	1 672 104
Bankinnskudd		112 591	1 687 972
Sum omløpsmidler		2 712 134	3 360 075
Sum eiendeler		18 573 116	17 607 854

BankID Signing
Geir Nilsen
2022-05-25

BankID Signing
Rolf Inge Haugholt
2022-05-25

BankID Signing
Jon Enk Brøndmo
2022-05-25

BankID Signing
Halgeir Halvorsen
2022-05-30



BALANSE			
HAG HOLDING AS			
	Note	2021	
EGENKAPITAL OG GJELD			
INNSKUTT EGENKAPITAL			
Aksjekapital	5, 6	1 774 390	1 774 390
Egne aksjer	6	-50 000	-50 000
Annen innskutt egenkapital	6	2 634 509	2 634 509
Sum innskutt egenkapital		4 358 899	4 358 899
OPPTJENT EGENKAPITAL			
Annen egenkapital	6	1 792 172	1 071 657
Sum opptjent egenkapital		1 792 172	1 071 657
Sum egenkapital	6	6 151 071	5 430 556
GJELD			
ANNEN LANGSIKTIG GJELD			
Gjeld til kredittinstitusjoner	3	6 608 374	7 999 000
Øvrig langsiktig gjeld	4	4 004 426	0
Sum annen langsiktig gjeld		10 612 800	7 999 000
KORTSIKTIG GJELD			
Leverandørgjeld		20 216	196 628
Betalbar skatt	1	3 442	0
Skyldig offentlige avgifter		57 777	387 164
Annen kortsiktig gjeld	4	1 727 809	3 594 506
Sum kortsiktig gjeld		1 809 244	4 178 298
Sum gjeld		12 422 044	12 177 298
Sum egenkapital og gjeld		18 573 116	17 607 854

BankID Signing
Geir Nilsen
2022-05-25

BankID Signing
Rolf Inge Haugholt
2022-05-25

BankID Signing
Jon Erik Brøndmo
2022-05-25

BankID Signing
Halgeir Halvorsen
2022-05-30

Arendal
Styret i HAG HOLDING AS

Jon Erik Brøndmo
styreleder


Halgeir Halvorsen
styremedlem


Rolf Inge Haugholt
styremedlem


Geir Nilsen
Styremedlem/daglig leder



 BankID Signing
Geir Nilsen
2022-05-25

 BankID Signing
Rolf Inge Haugholt
2022-05-25

 BankID Signing
Jon Erik Brøndmo
2022-05-25

 BankID Signing
Halger Halvorsen
2022-05-30

Regnskapsprinsipper

Årsregnskapet er satt opp i samsvar med regnskapslovens bestemmelser og god regnskapsskikk.

BRUK AV ESTIMATER

I utarbeidelse av årsregnskapet har man brukt estimater og forutsetninger som har påvirket resultatregnskapet og verdsettelsen av eiendeler og gjeld, samt usikre eiendeler og forpliktelser på balansedagen i henhold til god regnskapsskikk. Områder som i stor grad inneholder slike skjønsmessige vurderinger, høy grad av kompleksitet, eller områder hvor forutsetninger og estimater er vesentlige for årsregnskapet, er beskrevet i notene.

INNETEKTER

Inntektsføring ved salg av varer skjer på leveringstidspunktet. Tjenester inntektsføres etter hvert som de leveres. Inntekter fra salg av tjenester og langsiktige tilvirkingsprosjekter (anleggskontrakter) resultatføres i takt med prosjektets fullføringsgrad, når utfallet av transaksjonen kan estimeres på en pålitelig måte. Når transaksjonens utfall ikke kan estimeres pålitelig, vil kun inntekter tilsvarende påløpte prosjektkostnader inntektsføres. I den perioden det blir identifisert at et prosjekt vil gi et negativt resultat, vil det estimerte tapet på kontrakten bli resultatført i sin helhet.

SKATT

Skattekostnaden i resultatregnskapet omfatter både periodens betalbare skatt og endring i utsatt skatt. Utsatt skatt er beregnet med 22 % på grunnlag av de midlertidige forskjeller som eksisterer mellom regnskapsmessige og skattemessige verdier, samt ligningsmessig underskudd til fremføring ved utgangen av regnskapsåret. Skatteøkende og skattereduserende midlertidige forskjeller som reverserer eller kan reverseres i samme periode er utlignet og nettoført. Netto utsatt skattefordel balanseføres i den grad det er sannsynlig at denne kan bli utnyttet.

KLASSIFISERING OG VURDERING AV OMLØPSMIDLER

Omløpsmidler og kortsiktig gjeld omfatter normalt poster som forfaller til betaling innen ett år etter balansedagen, samt poster som knytter seg til varekretsløpet. Omløpsmidler vurderes til laveste verdi av anskaffelseskost og virkelig verdi. Kortsiktig gjeld balanseføres til nominelt beløp på transaksjonstidspunktet.

FORDRINGER

Kundefordringer og andre fordringer oppføres til pålydende etter fradrag for avsetning til forventet tap. Avsetning til tap gjøres på grunnlag av en individuell vurdering av de enkelte fordringene. For øvrige kundefordringer utføres en uspesifisert avsetning for å dekke forventet tap på krav.

KONTANTSTRØMOPPSTILLING

Kontantstrømoppstillingen er utarbeidet etter den indirekte metoden. Kontanter og kontantekvivalenter omfatter kontanter, bankinnskudd og andre kortsiktige, likvide plasseringer.



BankID Signing
Geir Nilsen
2022-05-25

BankID Signing
Rolf Inge Haugvoll
2022-05-25

BankID Signing
Jon Erik Brøndmo
2022-05-25

BankID Signing
Halgeir Halvorsen
2022-05-30

Note 1 Skatt

Årets skattekostnad	2021	2020
Resultatført skatt på ordinært resultat:		
Betalbar skatt	-106 558	0
Endring i utsatt skattefordel	39 011	-39 011
Skattekostnad ordinært resultat	-67 547	-39 011
Skattepliktig inntekt:		
Ordinært resultat før skatt	1 262 968	-177 324
Permanente forskjeller	-1 570 000	0
Mottatt konsernbidrag	500 000	0
Anvendelse av fremførbart underskudd	-177 324	0
Skattepliktig inntekt	15 644	-177 324
Betalbar skatt i balansen:		
Betalbar skatt på årets resultat	-257 734	-116 288
Betalbar skatt på mottatt konsernbidrag	261 176	116 288
Sum betalbar skatt i balansen	3 442	0

Skatteeffekten av midlertidige forskjeller som har gitt opphav til utsatt skatt og utsatte skattefordeler, spesifisert på typer av midlertidige forskjeller

	2021	2020	Endring
Akkumulert fremførbart underskudd	0	-177 324	-177 324
Grunnlag for utsatt skattefordel	0	-177 324	-177 324
Utsatt skattefordel (22 %)	0	-39 011	-39 011

Note 2 Datterselskap, tilknyttet selskap m.v.

	Kontor- kommune	Eier- andel	Stemme- andel	Anskaffelses kost	Balanseført verdi	Andel egenkapital	Andel resultat
DS							
Ra1 Bygg AS	Arendal	100 %	100 %	8 028 582	8 028 582	7 057 767	4 264 516
H A G Eiendom AS	Arendal	100 %	100 %	2 743 566	2 743 566	4 877 162	3 024 846
Sum				10 772 148	10 772 148	11 934 929	7 289 362



BankID Signing
Geir Nilsen
2022-05-25

BankID Signing
Rolf Inge Haugholt
2022-05-25

BankID Signing
Jon Erik Brøndmo
2022-05-25

BankID Signing
Halgeir Halvorsen
2022-05-30

Note 3 Pantstillelser og garantier

	31.12.2021	31.12.2020
Pantsikret gjeld, pantstillelser og garantier		
Langsiktig gjeld til kredittinstitusjoner	-6 608 374	-7 999 000
Sum	-6 608 374	-7 999 000
Regnskapsført verdi av pantsikrede eiendeler		
Aksjeinvesteringer i datterselskap	10 772 148	10 802 148
Sum	10 772 148	10 802 148


Note 4 Mellomværende med selskap i samme konsern m.v.


	Kundefordringer		Andre fordringer	
	2021	2020	2021	2020
Ra1 Bygg AS	103 321	245 101	687 165	0
H A G Eiendom AS	419 148	481 525	3 473 901	3 406 620
HAG - Vikaveien 48 AS	35 865	35 865	0	0
Ra1 Gruppen AS	0	0	1 614 933	0
Torvet 3 AS	0	227 919	0	0
5G Entreprenør AS	0	0	500 000	0
Strandlinjen AS - kortsiktig	0	0	528 582	528 582
Sum	558 334	990 410	6 804 581	3 935 202
	Kortsiktig gjeld		Annen langsiktig gjeld	
	2021	2020	2021	2020
Ra1 Bygg AS	-528 582	-2 342 382	-3 204 426	0
Asdal Invest AS	0	-1 086 200	-800 000	0
5G Entreprenør AS	-1 000 000	0	0	0
Sum	-1 528 582	-3 428 582	-4 004 426	0

Lån til H A G Eiendom AS er renteberegnet med kr 67 281 og lånet til RA1 Gruppen AS er renteberegnet med kr 14 933 i 2021.



 BankID Signing
Geir Nilsen
2022-05-25

 BankID Signing
Rolf Inge Haugholt
2022-05-25

 BankID Signing
Jon Erik Brøndmo
2022-05-25

 BankID Signing
Halgeir Halvorsen
2022-05-30

Note 5 Aksjonærer

AKSJEKAPITALEN I HAG HOLDING AS PR. 31.12.2021 BESTÅR AV:

	<u>Antall</u>	<u>Pålydende</u>	<u>Bokført</u>
Ordinære aksjer	177 439	10,0	1 774 390
Sum	177 439		1 774 390

EIERSTRUKTUR

	<u>Sum</u>	<u>Eierandel</u>	<u>Stemmeandel</u>
HAG HOLDING AS	5 000	2,82	0,00
Ra1 Gruppen AS	172 439	97,18	100,00
Totalt antall aksjer	177 439	100,00	100,00

Note 6 Egenkapital

	<u>Aksjekapital</u>	<u>Egne aksjer</u>	<u>Overkurs</u>	<u>Annen egenkapital</u>	<u>Sum egenkapital</u>
Pr. 31.12.2020	1 774 390	-50 000	2 634 509	1 071 657	5 430 556
Årets resultat				1 330 515	1 330 515
Konsernbidrag mottatt			390 000		390 000
Konsernbidrag avgitt				-1 000 000	-1 000 000
Pr 31.12.2021	1 774 390	-50 000	3 024 509	1 402 172	6 151 071



BankID Signing
Geir Nilsen
2022-05-25

BankID Signing
Rolf Inge Haugholt
2022-05-25

BankID Signing
Jon Erik Brøndmo
2022-05-25

BankID Signing
Halgeir Halvorsen
2022-05-30

Note 7 Lønnskostnader og godtgjørelser til revisor

LØNSKOSTNADER

	2021	2020
Lønninger	1 041 711	2 121 850
Arbeidsgiveravgift	146 191	338 699
Premie OTP	61 799	123 181
Styrehonorar	133 336	200 004
Bonus	45 000	0
Refusjoner	-308 133	-75 909
Andre lønnsrelaterte ytelser	61 192	151 658
Sum	1 181 096	2 859 484

Selskapet har i 2021 sysselsatt 2 årsverk.

PENSJONSFORPLIKTELSE

Selskapet er pliktig til å ha tjenstepensjonsordning etter lov om obligatorisk tjenstepensjon.

Selskapets pensjonsordninger tilfredsstiller kravene i denne lov.

REVISOR	2021	2020
Lovpålagt revisjon til konsernrevisor	38 575	28 800
Skatterådgivning til konsernrevisor	4 800	5 450
Annen bistand til konsernrevisor (fisjon)	0	99 900
Andre tjenester utenfor revisjonen	292 775	92 890
Bistand teknisk utarbeidelse av årsregnskap	4 800	0
Sum	340 950	227 040



Ausland & Bratlid AS
Statsautorisert revisor

Ausland & Bratlid AS
Kystveien 40
N-4841 Arendal
Telefon 40 00 17 78
Web aub.no

Til generalforsamlingen i HAG Holding AS

Uavhengig revisors beretning

Konklusjon

Vi har revidert HAG Holding AS sitt årsregnskap som viser et overskudd på kr 1 330 515. Årsregnskapet består av balanse per 31. desember 2021, resultatregnskap for regnskapsåret avsluttet per denne datoen og noter til årsregnskapet, herunder et sammendrag av viktige regnskapsprinsipper.

Etter vår mening

- oppfyller årsregnskapet gjeldende lovkrav, og
- gir årsregnskapet et rettviseende bilde av selskapets finansielle stilling per 31. desember 2021 og av dets resultat og kontantstrømmer for regnskapsåret avsluttet per denne datoen i samsvar med regnskapslovens regler og god regnskapsskikk i Norge.

Grunnlag for konklusjonen

Vi har gjennomført revisjonen i samsvar med de internasjonale revisjonsstandardene International Standards on Auditing (ISA-ene). Våre oppgaver og plikter i henhold til disse standardene er beskrevet nedenfor under Revisors oppgaver og plikter ved revisjonen av årsregnskapet. Vi er uavhengige av selskapet slik det kreves i lov, forskrift og International Code of Ethics for Professional Accountants (inkludert internasjonale uavhengighetsstandarder) utstedt av the International Ethics Standards Board for Accountants (IESBA-reglene), og vi har overholdt våre øvrige etiske forpliktelser i samsvar med disse kravene. Innhentet revisjonsbevis er etter vår vurdering tilstrekkelig og hensiktsmessig som grunnlag for vår konklusjon.

Ledelsens ansvar for årsregnskapet

Ledelsen (styret) er ansvarlig for å utarbeide årsregnskapet og for at det gir et rettviseende bilde i samsvar med regnskapslovens regler og god regnskapsskikk i Norge. Ledelsen er også ansvarlig for slik intern kontroll som den finner nødvendig for å kunne utarbeide et årsregnskap som ikke inneholder vesentlig feilinformasjon, verken som følge av misligheter eller utilsiktede feil.

Ved utarbeidelsen av årsregnskapet må ledelsen ta standpunkt til selskapets evne til fortsatt drift og opplyse om forhold av betydning for fortsatt drift. Forutsetningen om fortsatt drift skal legges til grunn for årsregnskapet så lenge det ikke er sannsynlig at virksomheten vil bli avvirket.

Revisors oppgaver og plikter ved revisjonen av årsregnskapet

Vårt mål er å oppnå betryggende sikkerhet for at årsregnskapet som helhet ikke inneholder vesentlig feilinformasjon, verken som følge av misligheter eller utilsiktede feil, og å avgi en



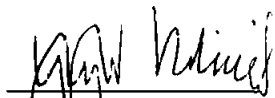
Ausland & Bratlid AS – statsautorisert revisor

revisjonsberetning som inneholder vår konklusjon. Betyggende sikkerhet er en høy grad av sikkerhet, men ingen garanti for at en revisjon utført i samsvar med ISA-ene, alltid vil avdekke vesentlig feilinformasjon som eksisterer. Feilinformasjon kan oppstå som følge av misligheter eller utilsiktede feil. Feilinformasjon blir vurdert som vesentlig dersom den enkeltvis eller samlet med rimelighet kan forventes å påvirke økonomiske beslutninger som brukerne foretar basert på årsregnskapet.

For videre beskrivelse av revisors oppgaver og plikter vises det til:

<https://revisorforeningen.no/revisjonsberetninger>

Arendal, 30. mai 2022
Ausland & Bratlid AS



Yngvar Bratlid
statsautorisert revisor