



## ÅRSREGNSKAPET FOR REGNSKAPSÅRET 2022 - GENERELL INFORMASJON

### Enheten

Organisasjonsnummer: 879 950 392  
Organisasjonsform: Aksjeselskap  
Foretaksnavn: RENNESØY BILSENTER AS  
Forretningsadresse: Mosterøyveien 92  
4156 MOSTERØY

### Regnskapsår

Årsregnskapets periode: 01.01.2022 - 31.12.2022

### Konsern

Morselskap i konsern: Nei

### Regnskapsregler

Regler for små foretak benyttet: Ja  
Benyttet ved utarbeidelsen av årsregnskapet til selskapet: Regnskapslovens alminnelige regler

### Årsregnskapet fastsatt av kompetent organ

Bekreftet av representant for selskapet: Ivar Gundegjerde  
Dato for fastsettelse av årsregnskapet: 14.02.2023

### Grunnlag for avgivelse

År 2022: Årsregnskapet er elektronisk innlevert  
År 2021: Tall er hentet fra elektronisk innlevert årsregnskap fra 2022

*Det er ikke krav til at årsregnskapet m.v. som sendes til Regnskapsregisteret er undertegnet. Kontrollen på at dette er utført ligger hos revisor/enhetens øverste organ. Sikkerheten ivaretas ved at innsender har rolle/rettighet for innsending av årsregnskapet via Altinn, og ved at det bekreftes at årsregnskapet er fastsatt av kompetent organ.*

Brønnøysundregistrene, 12.03.2024



### Resultatregnskap

Beløp i: NOK	Note	2022	2021
<b>RESULTATREGNSKAP</b>			
<b>Inntekter</b>			
Salgsinntekt	1	17 436 433	16 935 695
Annen driftsinntekt		37 044	51 210
<b>Sum inntekter</b>		<b>17 473 477</b>	<b>16 986 905</b>
<b>Kostnader</b>			
Varekostnad		6 558 489	7 763 740
Lønnskostnad	2	6 663 164	5 896 384
Avskrivning på driftsmidler	4	117 600	131 765
Annen driftskostnad		3 227 531	2 838 263
<b>Sum kostnader</b>		<b>16 566 784</b>	<b>16 630 151</b>
<b>Driftsresultat</b>		<b>906 693</b>	<b>356 754</b>
<b>Finansinntekter og finanskostnader</b>			
Annen renteinntekt		7 201	15 174
<b>Sum finansinntekter</b>		<b>7 201</b>	<b>15 174</b>
Annen rentekostnad		44 320	45 329
Annen finanskostnad		527	830
<b>Sum finanskostnader</b>		<b>44 846</b>	<b>46 159</b>
<b>Netto finans</b>		<b>-37 645</b>	<b>-30 985</b>
<b>Ordinært resultat før skattekostnad</b>		<b>869 048</b>	<b>325 768</b>
Skattekostnad på resultat	7	193 775	74 083
<b>Ordinært resultat etter skattekostnad</b>		<b>675 273</b>	<b>251 685</b>
<b>Årsresultat</b>		<b>675 273</b>	<b>251 685</b>
<b>Årsresultat etter minoritetsinteresser</b>		<b>675 273</b>	<b>251 685</b>
<b>Totalresultat</b>		<b>675 273</b>	<b>251 685</b>
<b>Overføringer og disponeringer</b>			



## Resultatregnskap

<b>Beløp i: NOK</b>	<b>Note</b>	<b>2022</b>	<b>2021</b>
Ordinært utbytte		600 000	250 200
Overført til annen egenkapital		75 273	1 485
<b>Sum overføringer og disponeringer</b>	<b>8</b>	<b>675 273</b>	<b>251 685</b>



## Balanse

Beløp i: NOK	Note	2022	2021
<b>BALANSE - EIENDELER</b>			
<b>Anleggsmidler</b>			
<b>Immaterielle eiendeler</b>			
Utsatt skattefordel	7	45 470	46 038
<b>Sum immaterielle eiendeler</b>		<b>45 470</b>	<b>46 038</b>
<b>Varige driftsmidler</b>			
Tomter, bygninger o.a. fast eiendom	4		
Maskiner og anlegg	4	48 600	81 200
Skip og flytende installasjoner	4		
Driftsløsøre, inventar o.a. utstyr	4	248 204	270 162
<b>Sum varige driftsmidler</b>	4	<b>296 804</b>	<b>351 362</b>
<b>Finansielle anleggsmidler</b>			
Investeringer i aksjer og andeler		2 250	2 250
Andre langsiktige fordringer		39 600	59 400
<b>Sum finansielle anleggsmidler</b>		<b>41 850</b>	<b>61 650</b>
<b>Sum anleggsmidler</b>		<b>384 124</b>	<b>459 050</b>
<b>Omløpsmidler</b>			
<b>Varer</b>			
<b>Sum varer</b>		<b>760 861</b>	<b>703 748</b>
<b>Fordringer</b>			
Kundefordringer	6	501 091	565 747
Andre kortsiktige fordringer		423 594	469 263
<b>Sum fordringer</b>		<b>924 685</b>	<b>1 035 010</b>
<b>Bankinnskudd, kontanter og lignende</b>			
Bankinnskudd, kontanter o.l.	3	1 762 863	595 222
<b>Sum bankinnskudd, kontanter og lignende</b>		<b>1 762 863</b>	<b>595 222</b>
<b>Sum omløpsmidler</b>		<b>3 448 408</b>	<b>2 333 980</b>
<b>SUM EIENDELER</b>		<b>3 832 532</b>	<b>2 793 030</b>



### Balanse

Beløp i: NOK	Note	2022	2021
<b>BALANSE - EGENKAPITAL OG GJELD</b>			
<b>Egenkapital</b>			
<b>Innskutt egenkapital</b>			
Aksjekapital	5, 8	360 000	360 000
Beholdning av egne aksjer	5		
<b>Sum innskutt egenkapital</b>		<b>360 000</b>	<b>360 000</b>
<b>Opptjent egenkapital</b>			
Annen egenkapital		427 802	352 530
<b>Sum opptjent egenkapital</b>		<b>427 802</b>	<b>352 530</b>
<b>Sum egenkapital</b>	8	<b>787 802</b>	<b>712 530</b>
<b>Gjeld</b>			
<b>Langsiktig gjeld</b>			
Utsatt skatt	7		
<b>Annen langsiktig gjeld</b>			
<b>Sum langsiktig gjeld</b>		<b>0</b>	<b>0</b>
<b>Kortsiktig gjeld</b>			
Leverandørgjeld		662 723	466 163
Betalbar skatt	7	193 207	59 642
Skyldig offentlige avgifter		954 556	737 138
Utbytte		600 000	250 200
Annen kortsiktig gjeld		634 244	567 358
<b>Sum kortsiktig gjeld</b>		<b>3 044 730</b>	<b>2 080 500</b>
<b>Sum gjeld</b>		<b>3 044 730</b>	<b>2 080 500</b>
<b>SUM EGENKAPITAL OG GJELD</b>		<b>3 832 532</b>	<b>2 793 030</b>



## Brønnøysundregistrene

### ÅRSREGNSKAP FOR REGNSKAPSÅRET 2022 - GENERELL INFORMASJON

Journalnummer: 2023 313103

#### Enheten

Organisasjonsnummer: 879 950 392  
Organisasjonsform: Aksjeselskap  
Foretaksnavn: RENNESØY BILSENTER AS  
Forretningsadresse: Mosterøyveien 92  
4156 MOSTERØY

#### Regnskapsår

Årsregnskapets periode: 01.01.2022 - 31.12.2022

#### Konsern

Morselskap i konsern: Nei

#### Regnskapsregler

Regler for små foretak benyttet: Ja  
Benyttet ved utarbeidelsen av  
årsregnskapet til selskapet: Regnskapslovens alminnelige regler

#### Årsregnskapet fastsatt av kompetent organ

Bekreftet av representant for selskapet: Ivar Gundegjerde  
Dato for fastsettelse av årsregnskapet: 14.02.2023

#### Grunnlag for avgivelse

År 2022: Årsregnskap er elektronisk innlevert.  
År 2021: Tall er hentet fra elektronisk innlevert årsregnskap fra 2022.

*Det er ikke krav til at årsregnskapet m.v. som sendes til Regnskapsregisteret er undertegnet. Kontrollen på at dette er utført ligger hos revisor/enhetens øverste organ. Sikkerheten ivaretas ved at innsender har rolle/rettighet for innsending av årsregnskapet via Altinn, og ved at det bekreftes at årsregnskapet er fastsatt av kompetent organ.*

Brønnøysundregistrene, 28.02.2023



Organisasjonsnr: 879 950 392  
RENNESØY BILSENTER AS

## RESULTATREGNSKAP

Beløp i: NOK	Note	2022	2021
<b>RESULTATREGNSKAP</b>			
<b>Inntekter</b>			
Salgsinntekt	1	17 436 433	16 935 695
Annen driftsinntekt		37 044	51 210
<b>Sum inntekter</b>		<b>17 473 477</b>	<b>16 986 905</b>
<b>Kostnader</b>			
Varekostnad		6 558 489	7 763 740
Lønnskostnad	2	6 663 164	5 896 384
Avskrivning på driftsmidler	4	117 600	131 765
Annen driftskostnad		3 227 531	2 838 263
<b>Sum kostnader</b>		<b>16 566 784</b>	<b>16 630 151</b>
<b>Driftsresultat</b>		<b>906 693</b>	<b>356 754</b>
<b>Finansinntekter og finanskostnader</b>			
Annen renteinntekt		7 201	15 174
<b>Sum finansinntekter</b>		<b>7 201</b>	<b>15 174</b>
Annen rentekostnad		44 320	45 329
Annen finanskostnad		527	830
<b>Sum finanskostnader</b>		<b>44 846</b>	<b>46 159</b>
<b>Netto finans</b>		<b>-37 645</b>	<b>-30 985</b>
<b>Ordinært resultat før skattekostnad</b>			
Skattekostnad på resultat	7	193 775	74 083
<b>Ordinært resultat etter skattekostnad</b>		<b>675 273</b>	<b>251 685</b>
<b>Årsresultat</b>		<b>675 273</b>	<b>251 685</b>
<b>Årsresultat etter minoritetsinteresser</b>		<b>675 273</b>	<b>251 685</b>
<b>Totalresultat</b>		<b>675 273</b>	<b>251 685</b>
<b>Overføringer og disponeringer</b>			
Ordinært utbytte		600 000	250 200
Overført til annen egenkapital		75 273	1 485
<b>Sum overføringer og disponeringer</b>	8	<b>675 273</b>	<b>251 685</b>



Organisasjonsnr: 879 950 392  
RENNESØY BILSENTER AS

## BALANSE

Beløp i: NOK	Note	2022	2021
<b>BALANSE - EIENDELER</b>			
<b>Anleggsmidler</b>			
<b>Immaterielle eiendeler</b>			
Utsatt skattefordel	7	45 470	46 038
<b>Sum immaterielle eiendeler</b>		<b>45 470</b>	<b>46 038</b>
<b>Varige driftsmidler</b>			
Tomter, bygninger o.a. fast eiendom	4		
Maskiner og anlegg	4	48 600	81 200
Skip og flytende installasjoner	4		
Driftsløsøre, inventar o. a. utstyr	4	248 204	270 162
<b>Sum varige driftsmidler</b>	<b>4</b>	<b>296 804</b>	<b>351 362</b>
<b>Finansielle anleggsmidler</b>			
Investeringer i aksjer og andeler		2 250	2 250
Andre langsiktige fordringer		39 600	59 400
<b>Sum finansielle anleggsmidler</b>		<b>41 850</b>	<b>61 650</b>
<b>Sum anleggsmidler</b>		<b>384 124</b>	<b>459 050</b>
<b>Omløpsmidler</b>			
<b>Varer</b>			
<b>Sum varer</b>		<b>760 861</b>	<b>703 748</b>
<b>Fordringer</b>			
Kundefordringer	6	501 091	565 747
Andre kortsiktige fordringer		423 594	469 263
<b>Sum fordringer</b>		<b>924 685</b>	<b>1 035 010</b>
<b>Bankinnskudd, kontanter og lignende</b>			
Bankinnskudd, kontanter o. l.	3	1 762 863	595 222
<b>Sum bankinnskudd, kontanter og lignende</b>		<b>1 762 863</b>	<b>595 222</b>
<b>Sum omløpsmidler</b>		<b>3 448 408</b>	<b>2 333 980</b>
<b>SUM EIENDELER</b>		<b>3 832 532</b>	<b>2 793 030</b>
<b>BALANSE - EGENKAPITAL OG GJELD</b>			



<b>Egenkapital</b>			
<b>Innskutt egenkapital</b>			
Aksjekapital	5, 8	360 000	360 000
Beholdning av egne aksjer	5		
<b>Sum innskutt egenkapital</b>		<b>360 000</b>	<b>360 000</b>
<b>Opptjent egenkapital</b>			
Annen egenkapital		427 802	352 530
<b>Sum opptjent egenkapital</b>		<b>427 802</b>	<b>352 530</b>
<b>Sum egenkapital</b>	<b>8</b>	<b>787 802</b>	<b>712 530</b>
<b>Gjeld</b>			
<b>Langsiktig gjeld</b>			
Utsatt skatt	7		
<b>Annen langsiktig gjeld</b>			
<b>Sum langsiktig gjeld</b>		<b>0</b>	<b>0</b>
<b>Kortsiktig gjeld</b>			
Leverandørgjeld		662 723	466 163
Betalbar skatt	7	193 207	59 642
Skyldig offentlige avgifter		954 556	737 138
Utbytte		600 000	250 200
Annen kortsiktig gjeld		634 244	567 358
<b>Sum kortsiktig gjeld</b>		<b>3 044 730</b>	<b>2 080 500</b>
<b>Sum gjeld</b>		<b>3 044 730</b>	<b>2 080 500</b>
<b>SUM EGENKAPITAL OG GJELD</b>		<b>3 832 532</b>	<b>2 793 030</b>



Organisasjonsnr: 879 950 392  
RENNESØY BILSENTER AS

NOTEOPPLYSNINGER - SELSKAP - alle poster oppgitt i hele tall

Note  
2

Antall årsverk i regnskapsåret  
16.00

Sum Beløp

Balanseført verdi 31.12. Varige driftsmidler Immaterielle eiend.

**Konsernregnskap**

Morselskapet sitt navn

Forretningskontor for morselskapet

Begrunnelse for at datterselskap er utelatt fra konsolideringen

Samlet beløp - tilknyttet selskap Årets Fjorårets

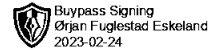
Samlet beløp - foretak i samme konsern Årets Fjorårets

Samlet beløp - foretak i samme konsern Årets Fjorårets

Samlet beløp - felles kontrollert virksomhet Årets Fjorårets

Pantstillelse Beløp

Beholdning av egne aksjer Antall Pålydende Andel av aksjek.



Til generalforsamlingen i Rennesøy Bilsenter AS  
UAVHENGIG REVISORS BERETNING

## Uttalelse om revisjonen av årsregnskapet

### Konklusjon

Vi har revidert årsregnskapet for Rennesøy Bilsenter AS som viser et overskudd på kr 675 273. Årsregnskapet består av balanse per 31. desember 2022, resultatregnskap for regnskapsåret avsluttet per denne datoen og noter til årsregnskapet, herunder et sammendrag av viktige regnskapsprinsipper.

Etter vår mening

- oppfyller årsregnskapet gjeldende lovkrav, og
- gir årsregnskapet et rettviseende bilde av selskapets finansielle stilling per 31. desember 2022 og av dets resultater for regnskapsåret avsluttet per denne datoen i samsvar med regnskapslovens regler og god regnskapsskikk i Norge.

### Grunnlag for konklusjonen

Vi har gjennomført revisjonen i samsvar med International Standards on Auditing (ISA-ene). Våre oppgaver og plikter i henhold til disse standardene er beskrevet nedenfor under Revisors oppgaver og plikter ved revisjonen av årsregnskapet. Vi er uavhengige av selskapet i samsvar med kravene i relevante lover og forskrifter i Norge og International Code of Ethics for Professional Accountants (inkludert internasjonale uavhengighetsstandarder) utstedt av International Ethics Standards Board for Accountants (IESBA-reglene), og Vi har overholdt våre øvrige etiske forpliktelser i samsvar med disse kravene. Innhentet revisjonsbevis er etter vår vurdering tilstrekkelig og hensiktsmessig som grunnlag for vår konklusjon.

### Styret og daglig leders ansvar for årsregnskapet

Styret og daglig leder (ledelsen) er ansvarlig for å utarbeide årsregnskapet og for at det gir et rettviseende bilde i samsvar med regnskapslovens regler og god regnskapsskikk i Norge. Ledelsen er også ansvarlig for slik intern kontroll som den finner nødvendig for å kunne utarbeide et årsregnskap som ikke inneholder vesentlig feilinformasjon, verken som følge av misligheter eller utilsiktede feil.

Ved utarbeidelsen av årsregnskapet må ledelsen ta standpunkt til selskapets evne til fortsatt drift og opplyse om forhold av betydning for fortsatt drift. Forutsetningen om fortsatt drift skal legges til grunn for årsregnskapet så lenge det ikke er sannsynlig at virksomheten vil bli avvirket.

### Revisors oppgaver og plikter ved revisjonen av årsregnskapet

Vårt mål er å oppnå betryggende sikkerhet for at årsregnskapet som helhet ikke inneholder vesentlig feilinformasjon, verken som følge av misligheter eller utilsiktede feil, og å avgi en revisjonsberetning som inneholder vår konklusjon. Betryggende sikkerhet er en høy grad av sikkerhet, men ingen garanti for at en revisjon utført i samsvar med ISA-ene, alltid vil avdekke vesentlig feilinformasjon. Feilinformasjon kan oppstå som følge av misligheter eller utilsiktede feil. Feilinformasjon er å anse som vesentlig dersom den enkeltvis eller samlet med rimelighet kan forventes å påvirke de økonomiske beslutningene som brukerne foretar på grunnlag av årsregnskapet.

For revisors oppgaver og plikter se : <https://revisorforeningen.no/om-revisjon/revisjonsberetning-revisors-oppgaver-og-plikter/>

Stavanger, 14. februar 2023  
Revisjon Vest AS

esign

Ørjan Fuglestad Eskeland  
Statsautorisert revisor

**Revisjon Vest AS – Revisornr./org.nr. 982 519 411 MVA**  
Fabrikkveien 23B – 4033 Stavanger – telefon: 51 95 87 80 – e-post: [post@revisjonvest.no](mailto:post@revisjonvest.no) – [www.revisjonvest.no](http://www.revisjonvest.no)  
medlemmer av Den norske Revisorforening



## Resultatregnskap

Rennesøy Bilsenter AS

Driftsinntekter og driftskostnader	Note	2022	2021
Salgsinntekt	1	17 436 433	16 935 695
Annen driftsinntekt		37 044	51 210
<b>Sum driftsinntekter</b>		<b>17 473 477</b>	<b>16 986 905</b>
Varekostnad		6 558 489	7 763 740
Lønnskostnad	2	6 663 164	5 896 384
Avskrivning på driftsmidler	4	117 600	131 765
Annen driftskostnad		3 227 531	2 838 263
<b>Sum driftskostnader</b>		<b>16 566 784</b>	<b>16 630 151</b>
<b>Driftsresultat</b>		<b>906 693</b>	<b>356 754</b>
Annen renteinntekt		7 201	15 174
Annen rentekostnad		44 320	45 329
Annen finanskostnad		527	830
<b>Resultat av finansposter</b>		<b>-37 645</b>	<b>-30 985</b>
Resultat før skattekostnad		869 048	325 768
Skattekostnad på resultat	7	193 775	74 083
<b>Årsresultat</b>		<b>675 273</b>	<b>251 685</b>
<b>Overføringer</b>			
Avsatt til utbytte		600 000	250 200
Overført til annen egenkapital	8	75 273	1 485
<b>Sum overføringer</b>		<b>675 273</b>	<b>251 685</b>



## Balanse

Rennesøy Bilsenter AS

Eiendeler	Note	2022	2021
Utsatt skattefordel	7	45 470	46 038
<b>Sum immaterielle eiendeler</b>		<b>45 470</b>	<b>46 038</b>
Maskiner og anlegg	4	48 600	81 200
Driftsløsøre, inventar o.a. utstyr	4	248 204	270 162
<b>Sum varige driftsmidler</b>	4	<b>296 804</b>	<b>351 362</b>
Investeringer i aksjer og andeler		2 250	2 250
Andre langsiktige fordringer		39 600	59 400
<b>Sum finansielle anleggsmidler</b>		<b>41 850</b>	<b>61 650</b>
<b>Sum anleggsmidler</b>		<b>384 124</b>	<b>459 050</b>
<b>Omløpsmidler</b>			
Lager av varer og annen beholdning		760 861	703 748
Kundefordringer	6	501 091	565 747
Andre kortsiktige fordringer		423 594	469 263
<b>Sum fordringer</b>		<b>924 685</b>	<b>1 035 010</b>
Bankinnskudd, kontanter o.l.	3	1 762 863	595 222
<b>Sum omløpsmidler</b>		<b>3 448 408</b>	<b>2 333 980</b>
<b>Sum eiendeler</b>		<b>3 832 532</b>	<b>2 793 030</b>



**Balanse**

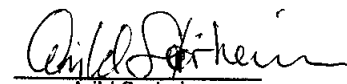
Rennesøy Bilsenter AS


Egenkapital og gjeld	Note	2022	2021
Aksjekapital	5, 8	360 000	360 000
<b>Sum innskutt egenkapital</b>		<b>360 000</b>	<b>360 000</b>
Annen egenkapital		427 802	352 530
<b>Sum opptjent egenkapital</b>		<b>427 802</b>	<b>352 530</b>
<b>Sum egenkapital</b>	<b>8</b>	<b>787 802</b>	<b>712 530</b>
<b>Gjeld</b>			
Leverandørgjeld		662 723	466 163
Betalbar skatt	7	193 207	59 642
Skyldig offentlige avgifter		954 556	737 138
Utbytte		600 000	250 200
Annen kortsiktig gjeld		634 244	567 358
<b>Sum kortsiktig gjeld</b>		<b>3 044 730</b>	<b>2 080 500</b>
<b>Sum gjeld</b>		<b>3 044 730</b>	<b>2 080 500</b>
<b>Sum egenkapital og gjeld</b>		<b>3 832 532</b>	<b>2 793 030</b>

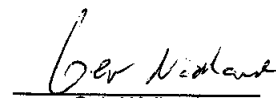
Mosterøy, 14.02.2023

  
Age Roar Aske  
styreleder

  
Svein Olav Meling  
styremedlem

  
Arild Sørheim  
styremedlem

  
Ivar Gundegeerde  
styremedlem/daglig leder

  
Geir Nådland  
styremedlem



Noter 2022

## Rennesøy Bilsenter AS

### Note 1 Regnskapsprinsipper

Årsregnskapet er satt opp i samsvar med regnskapsloven og NRS 8 - God regnskapsskikk for små foretak.

#### Driftsinntekter

Inntektsføring ved salg av varer skjer på leveringstidspunktet. Tjenester inntektsføres etter hvert som de leveres.

#### Skatt

Skattekostnaden i resultatregnskapet omfatter både periodens betalbare skatt og endring i utsatt skatt. Utsatt skatt er beregnet med 22 % på grunnlag av de midlertidige forskjeller som eksisterer mellom regnskapsmessige og skattemessige verdier, samt ligningsmessig underskudd til frømføring ved utgangen av regnskapsåret. Skatteøkende og skattereduserende midlertidige forskjeller som reverserer eller kan reverseres i samme periode er utlignet og nettoført.

#### Klassifisering og vurdering av anleggsmidler

Anleggsmidler omfatter eiendeler bestemt til varig eie og bruk. Anleggsmidler er vurdert til anskaffelseskost. Varige driftsmidler balanseføres og avskrives over driftsmidlets økonomiske levetid. Avskrivningsperioden for fast eiendom anskaffet etter 2009 er dekomponert i en del som gjelder råbygget og en del som gjelder faste tekniske installasjoner. Varige driftsmidler nedskrives til gjenvinnbart beløp ved verdifall som forventes ikke å være forbigående. Gjenvinnbart beløp er det høyeste av netto salgsverdi og verdi i bruk. Verdi i bruk er nåverdi av fremtidige kontantstrømmer knyttet til eiendelen. Nedskrivningen reverseres når grunnlaget for nedskrivningen ikke lenger er til stede.

#### Klassifisering og vurdering av omløpsmidler

Omløpsmidler og kortsiktig gjeld omfatter normalt poster som forfaller til betaling innen ett år etter balansedagen, samt poster som knytter seg til varekretsløpet. Omløpsmidler vurderes til laveste verdi av anskaffelseskost og virkelig verdi.

#### Varer

Varer er vurdert til det laveste av anskaffelseskost og netto salgsverdi.

#### Fordringer

Kundefordringer og andre fordringer oppføres til pålydende etter fradrag for avsetning til forventet tap. Avsetning til tap gjøres på grunnlag av en individuell vurdering av de enkelte fordringene.

### Note 2 Lønnskostnader, antall ansatte, godtgjørelser, lån til ansatte m.m.

Lønnskostnader	2022	2021
Lønninger	5 560 284	4 990 329
Arbeidsgiveravgift	821 132	717 861
Pensjonskostnader	138 925	91 714
Andre ytelser	142 822	96 479
<b>Sum</b>	<b>6 663 164</b>	<b>5 896 384</b>

Gjennomsnittlig antall årsverk	16	15
--------------------------------	----	----



Noter 2022

## Rennesøy Bilsenter AS

### Note 3 Bankinnskudd

Innestående midler på skattetrekkkonto (bundne midler) er på kr. 258 624.

### Note 4 Anleggsmidler

	Maskiner og anlegg	Driftsløsøre, inventar ol.	Sum
Anskaffelseskost pr. 01.01.21	106 700	1 404 748	1 511 448
+ Tilgang kjøpte driftsmidler		63 042	63 042
= <b>Anskaffelseskost 31.12.21</b>	<b>106 700</b>	<b>1 467 790</b>	<b>1 574 490</b>
Akkumulerte avskrivninger 31.12.21	58 100	1 219 585	1 277 185
= <b>Bokført verdi 31.12.21</b>	<b>48 600</b>	<b>248 205</b>	<b>296 805</b>
Årets ordinære avskrivninger	32 600	85 000	117 600
Økonomisk levetid	3-10 år	0-5 år	

### Note 5 Aksjonærer

Aksjekapitalen i Rennesøy Bilsenter AS pr. 31.12 består av:

	Antall	Pålydende	Bokført
Ordinære aksjer	360	1 000,0	360 000
<b>Sum</b>	<b>360</b>		<b>360 000</b>

### Eierstruktur

De største aksjonærene i % pr. 31.12 var:

	Ordinære	Eierandel	Stemmeandel
Arild Sørheim	81	22,5	22,5
Ivar Gundegjerde	81	22,5	22,5
Svein Olav Meling	81	22,5	22,5
Åge Roar Aske	81	22,5	22,5
Geir Nådland	36	10,0	10,0
<b>Totalt antall aksjer</b>	<b>360</b>	<b>100,0</b>	<b>100,0</b>

Aksjer og opsjoner eiet av medlemmer i styret og daglig leder:

Navn	Verv	Ordinære
Ivar Gundegjerde	styremedlem/daglig leder	81
Arild Sørheim	styremedlem	81
Åge Roar Aske	styreleder	81
Geir Nådland	styremedlem	36
Svein Olav Meling	styremedlem	81
<b>Totalt antall aksjer</b>		<b>360</b>



Noter 2022

## Rennesøy Bilsenter AS

### Note 6 Kundefordringer

	2022	2021
Kundefordringer til pålydende	561 091	625 747
Avsetning til tap	-60 000	-60 000
<b>Balanseført verdi av kundefordringer 31.12</b>	<b>501 091</b>	<b>685 747</b>

Kostnadsført tap er klassifisert som annen driftskostnad i regnskapet.

### Note 7 Skatt

Årets skattekostnad	2022	2021
Resultatført skatt på ordinært resultat:		
Betalbar skatt	193 207	59 642
Endring i utsatt skattefordel	568	14 441
<b>Skattekostnad ordinært resultat</b>	<b>193 775</b>	<b>74 083</b>

Skattepliktig inntekt:		
Resultat før skatt	869 048	325 768
Permanente forskjeller	11 747	10 972
Endring i midlertidige forskjeller	-2 581	-65 641
<b>Skattepliktig inntekt</b>	<b>878 214</b>	<b>271 099</b>

Betalbar skatt i balansen:		
Betalbar skatt på årets resultat	193 207	59 642
<b>Sum betalbar skatt i balansen</b>	<b>193 207</b>	<b>59 642</b>

Skatteeffekten av midlertidige forskjeller som har gitt opphav til utsatt skatt og utsatte skattefordeler, spesifisert på typer av midlertidige forskjeller

	2022	2021	Endring
Varige driftsmidler	-146 681	-149 263	-2 581
Fordringer	-60 000	-60 000	0
<b>Sum</b>	<b>-206 681</b>	<b>-209 263</b>	<b>-2 581</b>
<b>Grunnlag for utsatt skattefordel</b>	<b>-206 681</b>	<b>-209 263</b>	<b>-2 581</b>
<b>Utsatt skattefordel (22 %)</b>	<b>-45 470</b>	<b>-46 038</b>	<b>-568</b>

### Note 8 Egenkapital

	Aksjekapital	Overkurs	Annen egenkapital	Sum
Egenkapital pr 01.01	360 000	0	352 530	712 530
Årets resultat			675 273	675 273
Avsatt utbytte			-600 000	-600 000
<b>Sum</b>	<b>360 000</b>	<b>0</b>	<b>427 802</b>	<b>787 802</b>