



## ÅRSREGNSKAPET FOR REGNSKAPSÅRET 2020 - GENERELL INFORMASJON

### Enheten

Organisasjonsnummer: 977 298 628  
Organisasjonsform: Aksjeselskap  
Foretaksnavn: KNAI & KNAI AS  
Forretningsadresse: Alvestigen 30  
2090 HURDAL

### Regnskapsår

Årsregnskapets periode: 01.01.2020 - 31.12.2020

### Konsern

Morselskap i konsern: Nei

### Regnskapsregler

Regler for små foretak benyttet: Ja  
Benyttet ved utarbeidelsen av årsregnskapet til selskapet: Regnskapslovens alminnelige regler

### Årsregnskapet fastsatt av kompetent organ

Bekreftet av representant for selskapet: Jan Knai  
Dato for fastsettelse av årsregnskapet: 31.08.2021

### Grunnlag for avgivelse

År 2020: Årsregnskapet er elektronisk innlevert  
År 2019: Tall er hentet fra elektronisk innlevert årsregnskap fra 2020

*Det er ikke krav til at årsregnskapet m.v. som sendes til Regnskapsregisteret er undertegnet. Kontrollen på at dette er utført ligger hos revisor/enhetens øverste organ. Sikkerheten ivaretas ved at innsender har rolle/rettighet for innsending av årsregnskapet via Altinn, og ved at det bekreftes at årsregnskapet er fastsatt av kompetent organ.*

Brønnøysundregistrene, 10.07.2022



### Resultatregnskap

Beløp i: NOK	Note	2020	2019
<b>RESULTATREGNSKAP</b>			
<b>Inntekter</b>			
Salgsinntekt		122 626	
Annen driftsinntekt		141 636	187 152
<b>Sum inntekter</b>		<b>264 261</b>	<b>187 152</b>
<b>Kostnader</b>			
Varekostnad		21 856	
Lønnskostnad	1	13 332	3 182
Avskrivning av driftsmidler og immaterielle eiendeler	3	218 400	58 200
Annen driftskostnad	1	234 039	540 339
<b>Sum kostnader</b>		<b>487 628</b>	<b>601 721</b>
<b>Driftsresultat</b>		<b>-223 367</b>	<b>-414 569</b>
<b>Finansinntekter og finanskostnader</b>			
Annen renteinntekt		9	34
Annen finansinntekt		17 537	17 090
<b>Sum finansinntekter</b>		<b>17 546</b>	<b>17 124</b>
Annen rentekostnad		38	105
Annen finanskostnad		2 709	4 821
<b>Sum finanskostnader</b>		<b>2 748</b>	<b>4 926</b>
<b>Netto finans</b>		<b>14 798</b>	<b>12 199</b>
<b>Ordinært resultat før skattekostnad</b>		<b>-208 569</b>	<b>-402 370</b>
Skattekostnad på ordinært resultat	5		
<b>Ordinært resultat etter skattekostnad</b>		<b>-208 569</b>	<b>-402 370</b>
<b>Årsresultat</b>		<b>-208 569</b>	<b>-402 370</b>
<b>Årsresultat etter minoritetsinteresser</b>		<b>-208 569</b>	<b>-402 370</b>
<b>Totalresultat</b>		<b>-208 569</b>	<b>-402 370</b>



## Resultatregnskap

<b>Beløp i: NOK</b>	<b>Note</b>	<b>2020</b>	<b>2019</b>
<b>Overføringer og disponeringer</b>			
Overført fra annen egenkapital		-208 569	-402 370
<b>Sum overføringer og disponeringer</b>		<b>-208 569</b>	<b>-402 370</b>



## Balanse

Beløp i: NOK	Note	2020	2019
<b>BALANSE - EIENDELER</b>			
<b>Anleggsmidler</b>			
<b>Immaterielle eiendeler</b>			
Utsatt skattefordel	5		
<b>Varige driftsmidler</b>			
Tomter, bygninger o.a. fast eiendom	3	1 620 115	1 832 715
Maskiner og anlegg	3		
Skip og flytende installasjoner	3		
Driftsløsøre, inventar o.a. utstyr	3	7 448	13 248
<b>Sum varige driftsmidler</b>	<b>3</b>	<b>1 627 563</b>	<b>1 845 963</b>
<b>Sum anleggsmidler</b>		<b>1 627 563</b>	<b>1 845 963</b>
<b>Omløpsmidler</b>			
<b>Varer</b>			
<b>Sum varer</b>		<b>46 564</b>	
<b>Fordringer</b>			
Kundefordringer		60 992	
Andre kortsiktige fordringer		16 185	10 815
<b>Sum fordringer</b>		<b>77 177</b>	<b>10 815</b>
<b>Bankinnskudd, kontanter og lignende</b>			
Bankinnskudd, kontanter o.l.	2	131 779	218 274
<b>Sum bankinnskudd, kontanter og lignende</b>		<b>131 779</b>	<b>218 274</b>
<b>Sum omløpsmidler</b>		<b>255 520</b>	<b>229 089</b>
<b>SUM EIENDELER</b>		<b>1 883 083</b>	<b>2 075 052</b>

## BALANSE - EGENKAPITAL OG GJELD

### Egenkapital

#### Innskutt egenkapital



## Balanse

<b>Beløp i: NOK</b>	<b>Note</b>	<b>2020</b>	<b>2019</b>
Aksjekapital	4	200 000	200 000
Beholdning av egne aksjer	4		
<b>Sum innskutt egenkapital</b>		<b>200 000</b>	<b>200 000</b>
<b>Opptjent egenkapital</b>			
Annen egenkapital		1 571 215	1 779 783
<b>Sum opptjent egenkapital</b>		<b>1 571 215</b>	<b>1 779 783</b>
<b>Sum egenkapital</b>		<b>1 771 215</b>	<b>1 979 783</b>
<b>Gjeld</b>			
<b>Langsiktig gjeld</b>			
Utsatt skatt	5		
<b>Annen langsiktig gjeld</b>			
<b>Sum langsiktig gjeld</b>		<b>0</b>	<b>0</b>
<b>Kortsiktig gjeld</b>			
Leverandørgjeld		36 576	173
Betalbar skatt	5		
Skyldig offentlige avgifter		2 182	
Annen kortsiktig gjeld		73 110	95 096
<b>Sum kortsiktig gjeld</b>		<b>111 868</b>	<b>95 269</b>
<b>Sum gjeld</b>		<b>111 868</b>	<b>95 269</b>
<b>SUM EGENKAPITAL OG GJELD</b>		<b>1 883 083</b>	<b>2 075 052</b>



## Brønnøysundregistrene

### ÅRSREGNSKAP FOR REGNSKAPSÅRET 2020 - GENERELL INFORMASJON

Journalnummer: 2021 728942

#### Enheten

Organisasjonsnummer: 977 298 628  
Organisasjonsform: Aksjeselskap  
Foretaksnavn: KNAI & KNAI AS  
Forretningsadresse: Alvestigen 30  
2090 HURDAL

#### Regnskapsår

Årsregnskapets periode: 01.01.2020 - 31.12.2020

#### Konsern

Morselskap i konsern: Nei

#### Regnskapsregler

Regler for små foretak benyttet: Ja  
Benyttet ved utarbeidelsen av  
årsregnskapet til selskapet: Regnskapslovens alminnelige regler

#### Årsregnskapet fastsatt av kompetent organ

Bekreftet av representant for selskapet: Jan Knai  
Dato for fastsettelse av årsregnskapet: 31.08.2021

#### Revisjon

Selskapet har besluttet at årsregnskapet  
ikke skal revideres: Ja  
Årsregnskapet er utarbeidet av ekstern  
autorisert regnskapsfører: Ja

#### Grunnlag for avgivelse

År 2020: Årsregnskap er elektronisk innlevert.  
År 2019: Tall er hentet fra elektronisk innlevert årsregnskap fra 2020.

*Det er ikke krav til at årsregnskapet m.v. som sendes til Regnskapsregisteret er undertegnet. Kontrollen på at dette er utført ligger hos revisor/enhetens øverste organ. Sikkerheten ivaretas ved at innsender har rolle/rettighet for innsending av årsregnskapet via Altinn, og ved at det bekreftes at årsregnskapet er fastsatt av kompetent organ.*

Brønnøysundregistrene, 06.09.2021



Organisasjonsnr: 977 298 628  
KNAI & KNAI AS

## RESULTATREGNSKAP

<b>Beløp i: NOK</b>	<b>Note</b>	<b>2020</b>	<b>2019</b>
<b>RESULTATREGNSKAP</b>			
<b>Inntekter</b>			
Salgsinntekt		122 626	
Annen driftsinntekt		141 636	187 152
<b>Sum inntekter</b>		<b>264 261</b>	<b>187 152</b>
<b>Kostnader</b>			
Varekostnad		21 856	
Lønnskostnad	1	13 332	3 182
Avskrivning av driftsmidler og immaterielle eiendeler	3	218 400	58 200
Annen driftskostnad	1	234 039	540 339
<b>Sum kostnader</b>		<b>487 628</b>	<b>601 721</b>
<b>Driftsresultat</b>		<b>-223 367</b>	<b>-414 569</b>
<b>Finansinntekter og finanskostnader</b>			
Annen renteinntekt		9	34
Annen finansinntekt		17 537	17 090
<b>Sum finansinntekter</b>		<b>17 546</b>	<b>17 124</b>
Annen rentekostnad		38	105
Annen finanskostnad		2 709	4 821
<b>Sum finanskostnader</b>		<b>2 748</b>	<b>4 926</b>
<b>Netto finans</b>		<b>14 798</b>	<b>12 199</b>
<b>Ordinært resultat før skattekostnad</b>		<b>-208 569</b>	<b>-402 370</b>
Skattekostnad på ordinært resultat	5		
<b>Ordinært resultat etter skattekostnad</b>		<b>-208 569</b>	<b>-402 370</b>
<b>Årsresultat</b>		<b>-208 569</b>	<b>-402 370</b>
<b>Årsresultat etter minoritetsinteresser</b>		<b>-208 569</b>	<b>-402 370</b>
<b>Totalresultat</b>		<b>-208 569</b>	<b>-402 370</b>
<b>Overføringer og disponeringer</b>			
Overført fra annen egenkapital		-208 569	-402 370
<b>Sum overføringer og disponeringer</b>		<b>-208 569</b>	<b>-402 370</b>





Organisasjonsnr: 977 298 628  
KNAI & KNAI AS

## BALANSE

**Beløp i: NOK** **Note** **2020** **2019**

### BALANSE - EIENDELER

#### Anleggsmidler

##### Immaterielle eiendeler

Utsatt skattefordel 5

##### Varige driftsmidler

Tomter, bygninger o.a.

fast eiendom 3 1 620 115 1 832 715

Maskiner og anlegg 3

Skip og flytende 3

installasjoner 3

Driftsløsøre, inventar o.

a. utstyr 3 7 448 13 248

**Sum varige driftsmidler 3 1 627 563 1 845 963**

**Sum anleggsmidler 1 627 563 1 845 963**

#### Omløpsmidler

##### Varer

**Sum varer 46 564**

##### Fordringer

Kundefordringer 60 992

Andre kortsiktige 16 185 10 815

fordringer 77 177 10 815

**Sum fordringer 77 177 10 815**

##### Bankinnskudd, kontanter og lignende

Bankinnskudd, kontanter o. 2 131 779 218 274

**Sum bankinnskudd, kontanter og lignende 131 779 218 274**

**Sum omløpsmidler 255 520 229 089**

**SUM EIENDELER 1 883 083 2 075 052**

### BALANSE - EGENKAPITAL OG GJELD

#### Egenkapital

##### Innskutt egenkapital

Aksjekapital 4 200 000 200 000

Beholdning av egne aksjer 4

**Sum innskutt egenkapital 200 000 200 000**

##### Opptjent egenkapital



Annen egenkapital	1 571 215	1 779 783
<b>Sum opptjent egenkapital</b>	<b>1 571 215</b>	<b>1 779 783</b>
<b>Sum egenkapital</b>	<b>1 771 215</b>	<b>1 979 783</b>
<b>Gjeld</b>		
<b>Langsiktig gjeld</b>		
Utsatt skatt	5	
<b>Annen langsiktig gjeld</b>		
<b>Sum langsiktig gjeld</b>	<b>0</b>	<b>0</b>
<b>Kortsiktig gjeld</b>		
Leverandørgjeld	36 576	173
Betalbar skatt	5	
Skyldig offentlige avgifter	2 182	
Annen kortsiktig gjeld	73 110	95 096
<b>Sum kortsiktig gjeld</b>	<b>111 868</b>	<b>95 269</b>
<b>Sum gjeld</b>	<b>111 868</b>	<b>95 269</b>
<b>SUM EGENKAPITAL OG GJELD</b>	<b>1 883 083</b>	<b>2 075 052</b>



Organisasjonsnr: 977 298 628  
KNAI & KNAI AS

NOTEOPPLYSNINGER - SELSKAP - alle poster oppgitt i hele tall

Note  
1

Antall årsverk i regnskapsåret

Virksomheten har hatt følgende antall årsverk:  
0.00



# Årsregnskap 2020 Knai & Knai AS

Resultatregnskap  
Balanse  
Noter til regnskapet

Org.nr.: 977 298 628



<b>Resultatregnskap</b>			
<b>Knai &amp; Knai AS</b>			
<b>Driftsinntekter og driftskostnader</b>	<b>Note</b>	<b>2020</b>	<b>2019</b>
Salgsinntekt		122 626	0
Annen driftsinntekt		141 636	187 152
<b>Sum driftsinntekter</b>		<b>264 261</b>	<b>187 152</b>
Varekostnad		21 856	0
Lønnskostnad	1	13 332	3 182
Avskrivning av driftsmidler og immaterielle eiendeler	3	218 400	58 200
Annen driftskostnad	1	234 039	540 339
<b>Sum driftskostnader</b>		<b>487 628</b>	<b>601 721</b>
<b>Driftsresultat</b>		<b>-223 367</b>	<b>-414 569</b>
<b>Finansinntekter og finanskostnader</b>			
Annen renteinntekt		9	34
Annen finansinntekt		17 537	17 090
Annen rentekostnad		38	105
Annen finanskostnad		2 709	4 821
<b>Resultat av finansposter</b>		<b>14 798</b>	<b>12 199</b>
Ordinært resultat før skattekostnad		-208 569	-402 370
<b>Ordinært resultat</b>		<b>-208 569</b>	<b>-402 370</b>
<b>Årsresultat</b>		<b>-208 569</b>	<b>-402 370</b>
<b>Overføringer</b>			
Overført fra annen egenkapital		208 569	402 370
<b>Sum overføringer</b>		<b>-208 569</b>	<b>-402 370</b>
<b>Knai &amp; Knai AS</b>			<b>Side 2</b>



<b>Balanse</b>			
<b>Knai &amp; Knai AS</b>			
<b>Eiendeler</b>	<b>Note</b>	<b>2020</b>	<b>2019</b>
<b>Anleggsmidler</b>			
<b>Varige driftsmidler</b>			
Tomter, bygninger o.a. fast eiendom	3	1 620 115	1 832 715
Driftsløsøre, inventar o.a. utstyr	3	7 448	13 248
<b>Sum varige driftsmidler</b>	<b>3</b>	<b>1 627 563</b>	<b>1 845 963</b>
<b>Sum anleggsmidler</b>		<b>1 627 563</b>	<b>1 845 963</b>
<b>Omløpsmidler</b>			
Lager av varer og annen beholdning		46 564	0
<b>Fordringer</b>			
Kundefordringer		60 992	0
Andre kortsiktige fordringer		16 185	10 815
<b>Sum fordringer</b>		<b>77 177</b>	<b>10 815</b>
Bankinnskudd, kontanter o.l.	2	131 779	218 274
<b>Sum omløpsmidler</b>		<b>255 520</b>	<b>229 089</b>
<b>Sum eiendeler</b>		<b>1 883 083</b>	<b>2 075 052</b>
<b>Knai &amp; Knai AS</b>			<b>Side 3</b>



<b>Balanse</b>			
<b>Knai &amp; Knai AS</b>			
	Note	2020	2019
<b>Egenkapital og gjeld</b>			
<b>Innskutt egenkapital</b>			
Aksjekapital	4	200 000	200 000
<b>Sum innskutt egenkapital</b>		<b>200 000</b>	<b>200 000</b>
<b>Opptjent egenkapital</b>			
Annen egenkapital		1 571 215	1 779 783
<b>Sum opptjent egenkapital</b>		<b>1 571 215</b>	<b>1 779 783</b>
<b>Sum egenkapital</b>		<b>1 771 215</b>	<b>1 979 783</b>
<b>Gjeld</b>			
<b>Kortsiktig gjeld</b>			
Leverandørgjeld		36 576	173
Skyldig offentlige avgifter		2 182	0
Annen kortsiktig gjeld		73 110	95 096
<b>Sum kortsiktig gjeld</b>		<b>111 868</b>	<b>95 269</b>
<b>Sum gjeld</b>		<b>111 868</b>	<b>95 269</b>
<b>Sum egenkapital og gjeld</b>		<b>1 883 083</b>	<b>2 075 052</b>
Hurdal, 31.08.2021 Styret i Knai & Knai AS			
<hr/> Jan Knai styreleder/daglig leder			
<b>Knai &amp; Knai AS</b>			<b>Side 4</b>



## Regnskapsprinsipper

Årsregnskapet er satt opp i samsvar med regnskapsloven og NRS 8 - God regnskapsskikk for små foretak.

### Driftsinntekter

Inntektsføring ved salg av varer skjer på leveringstidspunktet. Tjenester inntektsføres etter hvert som de leveres.

### Skatt

Skattekostnaden i resultatregnskapet omfatter både periodens betalbare skatt og endring i utsatt skatt. Utsatt skatt er beregnet med 22% på grunnlag av de midlertidige forskjeller som eksisterer mellom regnskapsmessige og skattemessige verdier, samt ligningsmessig underskudd til fremføring ved utgangen av regnskapsåret. Skatteøkende og skattereduserende midlertidige forskjeller som reverserer eller kan reverseres i samme periode er utlignet og nettoført.

### Klassifisering og vurdering av anleggsmidler

Anleggsmidler omfatter eiendeler bestemt til varig eie og bruk. Anleggsmidler er vurdert til anskaffelseskost. Varige driftsmidler balanseføres og avskrives over driftsmidlets økonomiske levetid. Avskrivningsperioden for fast eiendom anskaffet etter 2009 er dekomponert i en del som gjelder råbygget og en del som gjelder faste tekniske installasjoner. Varige driftsmidler nedskrives til gjenvinnbart beløp ved verdifall som forventes ikke å være forbigående. Gjenvinnbart beløp er det høyeste av netto salgsverdi og verdi i bruk. Verdi i bruk er nåverdi av fremtidige kontantstrømmer knyttet til eiendelen. Nedskrivningen reverseres når grunnlaget for nedskrivningen ikke lenger er til stede.

### Klassifisering og vurdering av omløpsmidler

Omløpsmidler og kortsiktig gjeld omfatter normalt poster som forfaller til betaling innen ett år etter balansedagen, samt poster som knytter seg til varekretsløpet. Omløpsmidler vurderes til laveste verdi av anskaffelseskost og virkelig verdi.

## Note 1 Lønnskostnader og ytelser, godtgjørelser til daglig leder, styret og revisor

### Pensjonsforpliktelser

Selskapet er ikke pliktig til å ha tjenstepensjonsordning etter lov om obligatorisk tjenstepensjon.

Ytelser til ledende personer	Daglig leder	Styret
Sum	0	0

### Revisor

Selskapet har fravalgt revisor.



## Note 2 Bankinnskudd

Innestående midler på skattetrekkkonto (bundne midler) er på kr. 2.

## Note 3 Anleggsmidler

	Bygninger	Sum
Anskaffelseskost pr. 01.01.20	3 336 085	3 336 085
= Anskaffelseskost 31.12.20	<b>3 336 085</b>	<b>3 336 085</b>
Akkumulerte avskrivninger 31.12.20	1 715 970	1 715 970
= Bokført verdi 31.12.20	<b>1 620 115</b>	<b>1 620 115</b>
Årets ordinære avskrivninger	212 600	212 600
Økonomisk levetid	25 år	

## Note 4 Aksjonærer

Aksjekapitalen i Knai & Knai AS pr. 31.12 består av følgende aksjeklasser:

	Antall	Pålydende	Bokført
A-aksjer	200	100,0	20 000
B-aksjer	1 800	100,0	180 000
<b>Sum</b>	<b>2 000</b>		<b>200 000</b>

## Eierstruktur

De største aksjonærene i % pr. 31.12 var:

	A-aksjer	B-aksjer	Sum	Eierandel	Stemmeandel
Jan Knai	200	1 000	1 200	60,0	60,0
Julius Knai		400	400	20,0	20,0
Victor Knai		400	400	20,0	20,0
<b>Totalt antall aksjer</b>	<b>200</b>	<b>1 800</b>	<b>2 000</b>	<b>100,0</b>	<b>100,0</b>

Aksjer og opsjoner eiet av medlemmer i styret og daglig leder:

Navn	Verv	A-aksjer	B-aksjer	Sum
Jan Knai	styreleder/daglig leder	200	1 000	1 200
<b>Totalt antall aksjer</b>		<b>200</b>	<b>1 000</b>	<b>1 200</b>



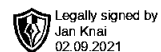
## Note 5 Skatt

<b>Årets skattekostnad</b>	<b>2020</b>	<b>2019</b>
Resultatført skatt på ordinært resultat:		
Betalbar skatt	0	0
Endring i utsatt skattefordel	0	0
<b>Skattekostnad ordinært resultat</b>	<b>0</b>	<b>0</b>
Skattepliktig inntekt:		
Ordinært resultat før skatt	-208 569	-402 370
Permanente forskjeller	0	0
Endring i midlertidige forskjeller	125 416	-31 085
<b>Skattepliktig inntekt</b>	<b>-83 153</b>	<b>-433 455</b>
Betalbar skatt i balansen:		
Betalbar skatt på årets resultat	0	0
<b>Sum betalbar skatt i balansen</b>	<b>0</b>	<b>0</b>

Skatteeffekten av midlertidige forskjeller og underskudd til fremføring som har gitt opphav til utsatt skatt og utsatte skattefordeler, spesifisert på typer av midlertidige forskjeller

	<b>2020</b>	<b>2019</b>	<b>Endring</b>
Varige driftsmidler	-307 571	-182 156	125 416
<b>Sum</b>	<b>-307 571</b>	<b>-182 156</b>	<b>125 416</b>
Akkumulert fremførbart underskudd	-1 122 894	-1 039 741	83 153
Inngår ikke i beregningen av utsatt skatt	1 430 465	1 221 897	-208 569
<b>Utsatt skattefordel (22 %)</b>	<b>0</b>	<b>0</b>	<b>0</b>

I henhold til God regnskapsskikk for små foretak balanseføres ikke utsatt skattefordel.



# Årsregnskap 2020

## Knai & Knai AS

**Resultatregnskap**  
**Balanse**  
**Noter til regnskapet**

**Org.nr.: 977 298 628**



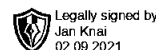
<b>Resultatregnskap</b>			
<b>Knai &amp; Knai AS</b>			
<b>Driftsinntekter og driftskostnader</b>	<b>Note</b>	<b>2020</b>	<b>2019</b>
Salgsinntekt		122 626	0
Annen driftsinntekt		141 636	187 152
<b>Sum driftsinntekter</b>		<b>264 261</b>	<b>187 152</b>
Varekostnad		21 856	0
Lønnskostnad	1	13 332	3 182
Avskrivning av driftsmidler og immaterielle eiendeler	3	218 400	58 200
Annen driftskostnad	1	234 039	540 339
<b>Sum driftskostnader</b>		<b>487 628</b>	<b>601 721</b>
<b>Driftsresultat</b>		<b>-223 367</b>	<b>-414 569</b>
<b>Finansinntekter og finanskostnader</b>			
Annen renteinntekt		9	34
Annen finansinntekt		17 537	17 090
Annen rentekostnad		38	105
Annen finanskostnad		2 709	4 821
<b>Resultat av finansposter</b>		<b>14 798</b>	<b>12 199</b>
Ordinært resultat før skattekostnad		-208 569	-402 370
<b>Ordinært resultat</b>		<b>-208 569</b>	<b>-402 370</b>
<b>Årsresultat</b>		<b>-208 569</b>	<b>-402 370</b>
<b>Overføringer</b>			
Overført fra annen egenkapital		208 569	402 370
<b>Sum overføringer</b>		<b>-208 569</b>	<b>-402 370</b>
<b>Knai &amp; Knai AS</b>			<b>Side 2</b>



<b>Balanse</b>			
<b>Knai &amp; Knai AS</b>			
<b>Eiendeler</b>	<b>Note</b>	<b>2020</b>	<b>2019</b>
<b>Anleggsmidler</b>			
<b>Varige driftsmidler</b>			
Tomter, bygninger o.a. fast eiendom	3	1 620 115	1 832 715
Driftsløsøre, inventar o.a. utstyr	3	7 448	13 248
<b>Sum varige driftsmidler</b>	<b>3</b>	<b>1 627 563</b>	<b>1 845 963</b>
<b>Sum anleggsmidler</b>		<b>1 627 563</b>	<b>1 845 963</b>
<b>Omløpsmidler</b>			
Lager av varer og annen beholdning		46 564	0
<b>Fordringer</b>			
Kundefordringer		60 992	0
Andre kortsiktige fordringer		16 185	10 815
<b>Sum fordringer</b>		<b>77 177</b>	<b>10 815</b>
Bankinnskudd, kontanter o.l.	2	131 779	218 274
<b>Sum omløpsmidler</b>		<b>255 520</b>	<b>229 089</b>
<b>Sum eiendeler</b>		<b>1 883 083</b>	<b>2 075 052</b>
<b>Knai &amp; Knai AS</b>			<b>Side 3</b>



<b>Balanse</b>			
<b>Knai &amp; Knai AS</b>			
	<b>Note</b>	<b>2020</b>	<b>2019</b>
<b>Egenkapital og gjeld</b>			
<b>Innskutt egenkapital</b>			
Aksjekapital	4	200 000	200 000
<b>Sum innskutt egenkapital</b>		<b>200 000</b>	<b>200 000</b>
<b>Opptjent egenkapital</b>			
Annen egenkapital		1 571 215	1 779 783
<b>Sum opptjent egenkapital</b>		<b>1 571 215</b>	<b>1 779 783</b>
<b>Sum egenkapital</b>		<b>1 771 215</b>	<b>1 979 783</b>
<b>Gjeld</b>			
<b>Kortsiktig gjeld</b>			
Leverandørgjeld		36 576	173
Skyldig offentlige avgifter		2 182	0
Annen kortsiktig gjeld		73 110	95 096
<b>Sum kortsiktig gjeld</b>		<b>111 868</b>	<b>95 269</b>
<b>Sum gjeld</b>		<b>111 868</b>	<b>95 269</b>
<b>Sum egenkapital og gjeld</b>		<b>1 883 083</b>	<b>2 075 052</b>
Hurdal, 31.08.2021 Styret i Knai & Knai AS			
<hr/> Jan Knai styreleder/daglig leder			
<b>Knai &amp; Knai AS</b>			<b>Side 4</b>



## Regnskapsprinsipper

Årsregnskapet er satt opp i samsvar med regnskapsloven og NRS 8 - God regnskapsskikk for små foretak.

### Driftsinntekter

Inntektsføring ved salg av varer skjer på leveringstidspunktet. Tjenester inntektsføres etter hvert som de leveres.

### Skatt

Skattekostnaden i resultatregnskapet omfatter både periodens betalbare skatt og endring i utsatt skatt. Utsatt skatt er beregnet med 22% på grunnlag av de midlertidige forskjeller som eksisterer mellom regnskapsmessige og skattemessige verdier, samt ligningsmessig underskudd til fremføring ved utgangen av regnskapsåret. Skatteøkende og skattereduserende midlertidige forskjeller som reverserer eller kan reverseres i samme periode er utlignet og nettoført.

### Klassifisering og vurdering av anleggsmidler

Anleggsmidler omfatter eiendeler bestemt til varig eie og bruk. Anleggsmidler er vurdert til anskaffelseskost. Varige driftsmidler balanseføres og avskrives over driftsmidlets økonomiske levetid. Avskrivningsperioden for fast eiendom anskaffet etter 2009 er dekomponert i en del som gjelder råbygget og en del som gjelder faste tekniske installasjoner. Varige driftsmidler nedskrives til gjenvinnbart beløp ved verdifall som forventes ikke å være forbigående. Gjenvinnbart beløp er det høyeste av netto salgsverdi og verdi i bruk. Verdi i bruk er nåverdi av fremtidige kontantstrømmer knyttet til eiendelen. Nedskrivningen reverseres når grunnlaget for nedskrivningen ikke lenger er til stede.

### Klassifisering og vurdering av omløpsmidler

Omløpsmidler og kortsiktig gjeld omfatter normalt poster som forfaller til betaling innen ett år etter balansedagen, samt poster som knytter seg til varekretsløpet. Omløpsmidler vurderes til laveste verdi av anskaffelseskost og virkelig verdi.

## Note 1 Lønnskostnader og ytelser, godtgjørelser til daglig leder, styret og revisor

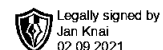
### Pensjonsforpliktelser

Selskapet er ikke pliktig til å ha tjenstepensjonsordning etter lov om obligatorisk tjenstepensjon.

Ytelser til ledende personer	Daglig leder	Styret
Sum	0	0

### Revisor

Selskapet har fravalgt revisor.



## Note 2 Bankinnskudd

Innestående midler på skattetrekkkonto (bundne midler) er på kr. 2.

## Note 3 Anleggsmidler

	Bygninger	Sum
Anskaffelseskost pr. 01.01.20	3 336 085	3 336 085
= Anskaffelseskost 31.12.20	<b>3 336 085</b>	<b>3 336 085</b>
Akkumulerte avskrivninger 31.12.20	1 715 970	1 715 970
= Bokført verdi 31.12.20	<b>1 620 115</b>	<b>1 620 115</b>
Årets ordinære avskrivninger	212 600	212 600
Økonomisk levetid	25 år	

## Note 4 Aksjonærer

Aksjekapitalen i Knai & Knai AS pr. 31.12 består av følgende aksjeklasser:

	Antall	Pålydende	Bokført
A-aksjer	200	100,0	20 000
B-aksjer	1 800	100,0	180 000
<b>Sum</b>	<b>2 000</b>		<b>200 000</b>

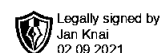
### Eierstruktur

De største aksjonærene i % pr. 31.12 var:

	A-aksjer	B-aksjer	Sum	Eierandel	Stemmeandel
Jan Knai	200	1 000	1 200	60,0	60,0
Julius Knai		400	400	20,0	20,0
Victor Knai		400	400	20,0	20,0
<b>Totalt antall aksjer</b>	<b>200</b>	<b>1 800</b>	<b>2 000</b>	<b>100,0</b>	<b>100,0</b>

Aksjer og opsjoner eiet av medlemmer i styret og daglig leder:

Navn	Verv	A-aksjer	B-aksjer	Sum
Jan Knai	styreleder/daglig leder	200	1 000	1 200
<b>Totalt antall aksjer</b>		<b>200</b>	<b>1 000</b>	<b>1 200</b>



## Note 5 Skatt

<b>Årets skattekostnad</b>	<b>2020</b>	<b>2019</b>
Resultatført skatt på ordinært resultat:		
Betalbar skatt	0	0
Endring i utsatt skattefordel	0	0
<b>Skattekostnad ordinært resultat</b>	<b>0</b>	<b>0</b>
Skattepliktig inntekt:		
Ordinært resultat før skatt	-208 569	-402 370
Permanente forskjeller	0	0
Endring i midlertidige forskjeller	125 416	-31 085
<b>Skattepliktig inntekt</b>	<b>-83 153</b>	<b>-433 455</b>
Betalbar skatt i balansen:		
Betalbar skatt på årets resultat	0	0
<b>Sum betalbar skatt i balansen</b>	<b>0</b>	<b>0</b>

Skatteeffekten av midlertidige forskjeller og underskudd til fremføring som har gitt opphav til utsatt skatt og utsatte skattefordeler, spesifisert på typer av midlertidige forskjeller

	<b>2020</b>	<b>2019</b>	<b>Endring</b>
Varige driftsmidler	-307 571	-182 156	125 416
<b>Sum</b>	<b>-307 571</b>	<b>-182 156</b>	<b>125 416</b>
Akkumulert fremførbart underskudd	-1 122 894	-1 039 741	83 153
Inngår ikke i beregningen av utsatt skatt	1 430 465	1 221 897	-208 569
<b>Utsatt skattefordel (22 %)</b>	<b>0</b>	<b>0</b>	<b>0</b>

I henhold til God regnskapsskikk for små foretak balanseføres ikke utsatt skattefordel.