



## ÅRSREGNSKAPET FOR REGNSKAPSÅRET 2023 - GENERELL INFORMASJON

### Enheten

Organisasjonsnummer:	911 657 937
Organisasjonsform:	Aksjeselskap
Foretaksnavn:	OLAV E FISKERSTRAND AS
Forretningsadresse:	Fiskarstrandvegen 262 6035 FISKARSTRAND

### Regnskapsår

Årsregnskapets periode:	01.01.2023 - 31.12.2023
-------------------------	-------------------------

### Konsern

Mørselskap i konsern:	Ja
Konsernregnskap lagt ved:	Ja

### Regnskapsregler

Regler for små foretak benyttet:	Nei
Benyttet ved utarbeidelsen av årsregnskapet til selskapet:	Regnskapslovens alminnelige regler
Benyttet ved utarbeidelsen av årsregnskapet til konsernet:	Regnskapslovens alminnelige regler

### Årsregnskapet fastsatt av kompetent organ

Bekreftet av representant for selskapet:	Eldar Overå
Dato for fastsettelse av årsregnskapet:	01.03.2024

### Grunnlag for avgivelse

År 2023: Årsregnskapet er elektronisk innlevert  
År 2022: Tall er hentet fra elektronisk innlevert årsregnskap fra 2023

*Det er ikke krav til at årsregnskapet m.v. som sendes til Regnskapsregisteret er undertegnet. Kontrollen på at dette er utført ligger hos revisor/enhetens øverste organ. Sikkerheten ivaretas ved at innsender har rolle/rettighet for innsending av årsregnskapet via Altinn, og ved at det bekreftes at årsregnskapet er fastsatt av kompetent organ.*

Brønnøysundregistrene, 07.08.2025



### Resultatregnskap

Beløp i: NOK	Note	2023	2022
<b>RESULTATREGNSKAP</b>			
<b>Inntekter</b>			
Salgsinntekt		452 323 777	372 422 661
<b>Sum inntekter</b>		<b>452 323 777</b>	<b>372 422 661</b>
<b>Kostnader</b>			
Endring i beholdning av varer under tilvirkning og ferdig tilvirkede varer		5 656 865	-20 920 790
Varekostnad		380 014 477	322 840 933
Lønnskostnad		18 062 369	17 897 653
Avskrivning av driftsmidler og immaterielle eiendeler		5 666 796	5 897 977
Annen driftskostnad		36 207 157	32 001 674
<b>Sum kostnader</b>		<b>445 607 664</b>	<b>357 717 447</b>
<b>Driftsresultat</b>		<b>6 716 113</b>	<b>14 705 214</b>
<b>Finansinntekter og finanskostnader</b>			
Annen renteinntekt		972 052	467 607
Annen finansinntekt			-724
<b>Sum finansinntekter</b>		<b>972 052</b>	<b>466 883</b>
Annen rentekostnad		2 300 970	1 427 067
Annen finanskostnad		153 515	157 998
<b>Sum finanskostnader</b>		<b>2 454 484</b>	<b>1 585 065</b>
<b>Netto finans</b>		<b>-1 482 433</b>	<b>-1 118 182</b>
<b>Ordinært resultat før skattekostnad</b>		<b>5 233 681</b>	<b>13 587 033</b>
Skattekostnad på resultat	2	1 164 165	2 989 148
<b>Ordinært resultat etter skattekostnad</b>		<b>4 069 516</b>	<b>10 597 885</b>
<b>Årsresultat</b>		<b>4 069 516</b>	<b>10 597 885</b>
<b>Årsresultat etter minoritetsinteresser</b>		<b>4 069 516</b>	<b>10 597 885</b>
<b>Totalresultat</b>		<b>4 069 516</b>	<b>10 597 885</b>



## Resultatregnskap

<b>Beløp i: NOK</b>	<b>Note</b>	<b>2023</b>	<b>2022</b>
<b>Overføringer og disponeringer</b>			
Ordinært utbytte		2 000 000	4 500 000
Avsatt til annen egenkapital		2 069 516	6 097 885
<b>Sum overføringer og disponeringer</b>		<b>4 069 516</b>	<b>10 597 885</b>



## Balanse

Beløp i: NOK	Note	2023	2022
<b>BALANSE - EIENDELER</b>			
<b>Anleggsmidler</b>			
<b>Immaterielle eiendeler</b>			
Utsatt skattefordel	2	512 088	253 956
<b>Sum immaterielle eiendeler</b>		<b>512 088</b>	<b>253 956</b>
<b>Varige driftsmidler</b>			
Tomter, bygninger o.a. fast eiendom		30 293 316	31 913 173
Maskiner og anlegg		31 610 228	11 767 196
Driftsløsøre, inventar o.a. utstyr		503 004	738 255
<b>Sum varige driftsmidler</b>		<b>62 406 547</b>	<b>44 418 623</b>
<b>Finansielle anleggsmidler</b>			
Investering i datterselskap		2 998 579	2 922 467
<b>Sum finansielle anleggsmidler</b>		<b>2 998 579</b>	<b>2 922 467</b>
<b>Sum anleggsmidler</b>		<b>65 917 214</b>	<b>47 595 046</b>
<b>Omløpsmidler</b>			
<b>Varer</b>			
<b>Sum varer</b>		<b>25 625 790</b>	<b>30 525 310</b>
<b>Fordringer</b>			
Kundefordringer		26 269 219	32 567 244
Andre kortsiktige fordringer		4 777 592	3 445 797
<b>Sum fordringer</b>		<b>31 046 811</b>	<b>36 013 041</b>
<b>Bankinnskudd, kontanter og lignende</b>			
Bankinnskudd, kontanter o.l.		963 853	4 794 118
<b>Sum bankinnskudd, kontanter og lignende</b>		<b>963 853</b>	<b>4 794 118</b>
<b>Sum omløpsmidler</b>		<b>57 636 455</b>	<b>71 332 470</b>
<b>SUM EIENDELER</b>		<b>123 553 669</b>	<b>118 927 516</b>



## Balanse

Beløp i: NOK	Note	2023	2022
<b>BALANSE - EGENKAPITAL OG GJELD</b>			
<b>Egenkapital</b>			
<b>Innskutt egenkapital</b>			
Aksjekapital		1 000 000	1 000 000
<b>Sum innskutt egenkapital</b>		<b>1 000 000</b>	<b>1 000 000</b>
<b>Opptjent egenkapital</b>			
Annen egenkapital		78 763 393	76 693 878
<b>Sum opptjent egenkapital</b>		<b>78 763 393</b>	<b>76 693 878</b>
<b>Sum egenkapital</b>		<b>79 763 393</b>	<b>77 693 878</b>
<b>Gjeld</b>			
<b>Langsiktig gjeld</b>			
Utsatt skatt	2		
<b>Annen langsiktig gjeld</b>			
Gjeld til kredittinstitusjoner		16 791 035	18 900 000
Øvrig langsiktig gjeld			101 180
<b>Sum annen langsiktig gjeld</b>		<b>16 791 035</b>	<b>19 001 180</b>
<b>Sum langsiktig gjeld</b>		<b>16 791 035</b>	<b>19 001 180</b>
<b>Kortsiktig gjeld</b>			
Gjeld til kredittinstitusjoner		2 160 000	2 160 000
Leverandørgjeld		12 787 431	3 761 249
Betalbar skatt	2	1 400 830	2 772 668
Skattetrekk og andre trekk		794 066	723 038
Skyldig offentlige avgifter		757 255	809 308
Utbytte		2 000 000	4 500 000
Annen kortsiktig gjeld		7 099 659	7 506 195
<b>Sum kortsiktig gjeld</b>		<b>26 999 241</b>	<b>22 232 458</b>
<b>Sum gjeld</b>		<b>43 790 275</b>	<b>41 233 638</b>
<b>SUM EGENKAPITAL OG GJELD</b>		<b>123 553 669</b>	<b>118 927 516</b>



### Konsernets resultatregnskap

Beløp i: NOK	Note	2023	2022
<b>RESULTATREGNSKAP</b>			
<b>Inntekter</b>			
Salgsinntekt	2	454 206 986	373 819 682
<b>Sum inntekter</b>		<b>454 206 986</b>	<b>373 819 682</b>
<b>Kostnader</b>			
Endring i beholdning av varer under tilvirkning og ferdig tilvirkede varer		5 642 359	-20 977 670
Varekostnad		381 529 569	323 956 288
Lønnskostnad	3	18 062 369	17 897 653
Avskrivning av driftsmidler og immaterielle eiendeler	4	5 666 796	5 897 977
Annen driftskostnad	3	36 866 917	32 547 076
<b>Sum kostnader</b>		<b>447 768 009</b>	<b>359 321 324</b>
<b>Driftsresultat</b>		<b>6 438 977</b>	<b>14 498 357</b>
<b>Finansinntekter og finanskostnader</b>			
Annen renteinntekt		1 165 485	533 052
Annen finansinntekt		46	146 540
<b>Sum finansinntekter</b>		<b>1 165 532</b>	<b>679 592</b>
Annen rentekostnad		2 303 966	1 428 719
Annen finanskostnad		164 441	162 014
<b>Sum finanskostnader</b>		<b>2 468 407</b>	<b>1 590 733</b>
<b>Netto finans</b>		<b>-1 302 876</b>	<b>-911 141</b>
<b>Ordinært resultat før skattekostnad</b>		<b>5 136 102</b>	<b>13 587 216</b>
Skattekostnad på ordinært resultat	5	1 142 698	2 989 188
<b>Ordinært resultat etter skattekostnad</b>		<b>3 993 404</b>	<b>10 598 028</b>
<b>Årsresultat</b>		<b>3 993 404</b>	<b>10 598 028</b>
<b>Årsresultat etter minoritetsinteresser</b>		<b>3 993 404</b>	<b>10 598 028</b>
<b>Totalresultat</b>		<b>3 993 404</b>	<b>10 598 028</b>



## Konsernets resultatregnskap

Beløp i: NOK	Note	2023	2022
--------------	------	------	------

---



## Konsernets balanse

Beløp i: NOK	Note	2023	2022
<b>BALANSE - EIENDELER</b>			
<b>Anleggsmidler</b>			
<b>Immaterielle eiendeler</b>			
Utsatt skattefordel	5	512 088	253 956
<b>Sum immaterielle eiendeler</b>		<b>512 088</b>	<b>253 956</b>
<b>Varige driftsmidler</b>			
Tomter, bygninger o.a. fast eiendom	4, 6	30 293 316	31 913 173
Maskiner og anlegg	4, 6	31 610 228	11 767 196
Driftsløsøre, inventar o.a. utstyr	4, 6	511 504	746 755
<b>Sum varige driftsmidler</b>		<b>62 415 047</b>	<b>44 427 123</b>
<b>Finansielle anleggsmidler</b>			
Investering i datterselskap	7		
<b>Sum anleggsmidler</b>		<b>62 927 135</b>	<b>44 681 079</b>
<b>Omløpsmidler</b>			
<b>Varer</b>			
Lager av varer og annen beholdning	6, 8	25 877 552	30 762 566
<b>Sum varer</b>		<b>25 877 552</b>	<b>30 762 566</b>
<b>Fordringer</b>			
Kundefordringer	6, 9	29 214 970	35 996 837
Andre kortsiktige fordringer		4 845 242	3 477 797
<b>Sum fordringer</b>		<b>34 060 213</b>	<b>39 474 634</b>
<b>Bankinnskudd, kontanter og lignende</b>			
Bankinnskudd, kontanter o.l.	10	963 853	4 794 118
<b>Sum bankinnskudd, kontanter og lignende</b>		<b>963 853</b>	<b>4 794 118</b>
<b>Sum omløpsmidler</b>		<b>60 901 618</b>	<b>75 031 319</b>
<b>SUM EIENDELER</b>		<b>123 828 753</b>	<b>119 712 398</b>



## Konsernets balanse

Beløp i: NOK	Note	2023	2022
<b>BALANSE - EGENKAPITAL OG GJELD</b>			
<b>Egenkapital</b>			
<b>Innskutt egenkapital</b>			
Aksjekapital	11, 12	1 000 000	1 000 000
<b>Sum innskutt egenkapital</b>		<b>1 000 000</b>	<b>1 000 000</b>
<b>Opptjent egenkapital</b>			
Annen egenkapital	11	83 540 298	81 546 894
<b>Sum opptjent egenkapital</b>		<b>83 540 298</b>	<b>81 546 894</b>
<b>Sum egenkapital</b>		<b>84 540 298</b>	<b>82 546 894</b>
<b>Gjeld</b>			
<b>Langsiktig gjeld</b>			
<b>Annen langsiktig gjeld</b>			
Gjeld til kredittinstitusjoner	6, 13	16 791 035	18 900 000
Øvrig langsiktig gjeld	4, 6		101 180
<b>Sum annen langsiktig gjeld</b>		<b>16 791 035</b>	<b>19 001 180</b>
<b>Sum langsiktig gjeld</b>		<b>16 791 035</b>	<b>19 001 180</b>
<b>Kortsiktig gjeld</b>			
Gjeld til kredittinstitusjoner	6, 13	2 160 000	2 160 000
Leverandørgjeld	9	12 763 461	3 855 681
Betalbar skatt	5	1 400 830	2 772 668
Skyldig offentlige avgifter		1 341 314	1 334 237
Utbytte	11	2 000 000	4 500 000
Annen kortsiktig gjeld	9	2 831 816	3 541 737
<b>Sum kortsiktig gjeld</b>		<b>22 497 420</b>	<b>18 164 323</b>
<b>Sum gjeld</b>		<b>39 288 455</b>	<b>37 165 503</b>
<b>SUM EGENKAPITAL OG GJELD</b>		<b>123 828 753</b>	<b>119 712 398</b>



## Styrets årsberetning 2023

(tallene under representerer konsernet)

### Virksomheten

Olav E. Fiskerstrand as driver produksjon og salg av fisk og fiskeprodukter. Selskapet tilvirker klippfisk og saltfisk og foretar innfrysing av sild, makrell, hestmakrell og lodde.

Produksjon og salg foregår med utgangspunkt i selskapets lokaler på Fiskarstrand i Sula kommune.

Olav E. Fiskerstrand as er morselskap i konsern med datterselskap Jørgen Heggen as, som er 100% eid av Olav E. Fiskerstrand as.

### Årets resultat

Selskapet hadde en omsetning på MNOK 454,2 mot MNOK 373,8 i 2022. Regnskapet viser et driftsresultat på MNOK 6,4 mot MNOK 14,5 i 2022. Etter netto finanskostnader på MNOK 1,3 viser ordinært resultat før skattekostnad et overskudd på MNOK 5,1, mot et overskudd på MNOK 13,6 i 2022. Årsresultat etter skatt er på MNOK 4 i 2023 mot MNOK 10,6 i 2022.

Selskapets styre bekrefter at selskapets regnskap med noter gir et korrekt bilde av den økonomiske stilling i selskapet pr. 31.12.2023. Det er ikke inntrådt konkrete forhold til nå i 2024 som endrer dette bildet.

Selskapets totalkapital var pr. 31.12.2023 på MNOK 123,8 (MNOK 119,7 i 2022).

Pr. 31.12.2023 var egenkapitalandelen 68,27% (68,95% i 2022).

Egenkapitalforrentning for 2023 på 4,8% mot 13,9% i 2022.

### Fortsatt drift

Forutsetning om fortsatt drift er til stede, og årsregnskapet for 2023 er satt opp under den forutsetning.

### Forslag til disponering av årets overskudd på MNOK 4,069 (morselskap):

Utbytte til aksjonærene:	MNOK 2,000
Overført til annen egenkapital	MNOK 2,069



## **Investeringer, finansiering, likviditet**

Selskapet gjennomførte investeringer på MNOK 23,7 i 2023. Vedlikehold av produksjonsutstyr og bygninger kostnadsføres løpende. Selskapets drift er finansiert gjennom kassekreditt.

Deler av anleggsmidlene/investeringene er finansiert gjennom langsiktig lån. Langsiktig lån pr. 31.12.2023 er på MNOK 16,8. Kortsiktig gjeld til kredittinstitusjoner er MNOK 2,2. Låneandelen MNOK 19 utgjør 15,3 % av totalkapitalen.

## **Bedriftens risikoområder:**

### **Renterisiko**

Selskapet har renterisiko på kort og mellomlang sikt, da selskapets gjeld har flytende rente.

### **Valutarisiko**

Selskapet bruker terminkontrakter på utenlandsk valuta for å sikre en fremtidig vekslingskurs på eksisterende fordringer og på rimelig sikre fremtidige innbetalinger i fremmed valuta. Regnskapsmessig klassifiseres terminkontraktene som sikringsinstrumenter. Terminkontrakter som sikrer fremtidig innbetalinger, regnskapsførers ikke. Den vesentlige del av omsetningen skjer i JPY, USD og EURO.

### **Likviditetsrisiko**

Selskapets likviditet er god, noe som er å anse som et konkurransefortrinn.

### **Markedsrisiko**

Selskapet selger til store deler av verden og det blir løpende foretatt risikovurdering av kunde/market. Kredittforsikring er et virkemiddel som brukes. Markedet er sårbart for kraftige økninger på pris innenfor pelagisk og hvitfisk. Selskapet vurderer lønnsomheten knyttet til de ulike råstoff løpende. Selskapet har historisk lite tap på fordringer. Selskapets styre vurderer kredittrisikoen som lav.

### **Styreansvarsforsikring**

Selskapet har tegnet forsikring for styrets medlemmer og daglig leder.

### **Forsknings- og utviklingsaktiviteter**

Bedriften har i 2023 i samarbeid med FHF/SINTEF og andre aktører i bransjen, engasjert seg i arbeidet med å utvikle og benytte emballasjen som i større grad produseres på en miljømessig måte, og som på en enkel måte lar seg behandle som avfall. Utgifter inn mot prosjektet kostnadsføres.



## Arbeidsmiljø

Arbeidsmiljøet i bedriften er godt. Sykefraværet i 2023 var på 148 dager som utgjør 3,63% av total arbeidstid. Selskapet hadde ved utgangen av 2023 18 fast ansatte, hvorav 5 stk på kontor. I sesonger har selskapet tatt inn kortsiktige engasjementer av til dels betydelig omfang.

Selskapet har også i 2023 iverksatt tiltak i tråd med gjeldende forskrift for intern kontroll, helse, miljø og sikkerhet.

## Likestilling

Selskapet hadde totalt 18 fast ansatte ved utgangen av 2023, hvor 5 er kvinner. Dette utgjør 27,7%. 3 kvinner i administrasjon og 2 er i produksjon.

Selskapet har en ansettelse- og lønnspolitikk som ikke diskriminerer mellom kjønn og minoriteter. Virksomheten arbeider målrettet for å fremme likestilling og hindre diskriminering på grunn av kjønn, permisjoner, omsorgsoppgaver og andre forhold som er nevnt i Likestillings- og diskrimineringsloven §26. Styret vurderer tiltak fortløpende og planlegger tiltak rundt dette.

I og med at arbeidet i produksjon til tider er fysisk krevende, er det fokus på å legge til rette slik at alle arbeidsposisjoner kan utføres av flest mulig av de ansatte, herunder ansatte av begge kjønn. Det er videre fokus på at alle ansatte får bruke den kompetansen de besitter, når arbeidsoppgavene fordeles. Det må til en vis grad skilles mellom fysisk utrustning og styrke, for å få arbeidsoppgavene utført.

Lønnsdannelsen i selskapet skjer innenfor fastsatte rammer, med årlige forhandlinger mellom ansatt representanter og ledelse. Det er etablert en lønnsmodell som innebærer lik lønn for likt arbeid i produksjonsavdelinger, men har eit snitt av personlig vurdering/individuelle kriterier.

## Samfunnsansvar og arbeid med åpenhetsloven

Selskapets produksjon er relatert til villfisk, og bærekraftig ressursforvaltning er viktig for selskapet.

Selskapet gjennomfører aktsomhetsvurderinger og er tilgjengelig på [www.olave.no](http://www.olave.no)

## Ytre miljø

Bedriften forurenses i meget liten grad det ytre miljø. Alt restråstoff blir enten frosset og solgt, eller solgt ferskt til fiskemelfabrikk. Bedriften har etablert ordning for kildesortering, herunder sortering av ren plast og papp, trevirke, metall og batterier fra trucker, spillolje mv. Bedriften legger til rette for å handtere avfall fra skip som leverer fisk ved anlegget. En løsning som fartøyene oppfatter som enkel og trygg handtering av deres avfall.



### Framtidsutsikter

Det er styrets oppfatning at selskapets framtidsutsikter fremdeles er gode. Det er god ressurstilgang og god markedsrespons på selskapets primærprodukter. Samtidig arbeider styret med å styrke selskapets konkurransesituasjon og soliditet. Bedriften har igangsatt investering av økt innfrysingskapasitet, med ferdigstillelse i 2024. Dette bekrefter en satsing innenfor selskapets strategiske plattform.

Det er prispress i vesentlige markeder for klippfisk, og bedriften har tilpasset produksjonen. Prisene for råstoff frossen sei gikk ned gjennom høst 2023. Det er noe lavere aktivitet i begynnelsen av 2024 inn mot Congo og Jamaica.

### Takk

Styret vil takke alle medarbeidere for god innsats i året, samtidig som vi takker våre kunder og forbindelser for godt samarbeid i 2023.

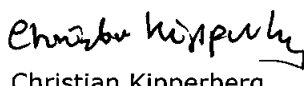
Fiskarstrand den 01. mars 2024

Styret i Olav E. Fiskerstrand AS


  
Olav Johan Fiskerstrand  
Styremedlem

  
Ola Fiskerstrand  
Styremedlem

  
Kristian Fiskerstrand  
Styremedlem

  
Christian Kipperberg  
Styremedlem

  
Wenche M. Kjerstad  
Styremedlem

  
Eldar Overå  
Daglig leder

  
Olav Arne Fiskerstrand  
Styrets leder



Lerstadvegen 517  
6018 Ålesund  
www.bdo.no

## Uavhengig revisors beretning

### Til generalforsamlingen i Olav E Fiskerstrand AS

#### Konklusjon

Vi har revidert årsregnskapet for Olav E Fiskerstrand AS.

#### Årsregnskapet består av:

- Selskapsregnskapet, som består av balanse per 31. desember 2023, resultatregnskap og kontantstrømoppstilling for regnskapsåret avsluttet per denne datoen og noter, herunder et sammendrag av viktige regnskapsprinsipper, og
- Konsernregnskapet, som består av balanse per 31. desember 2023, resultatregnskap og kontantstrømoppstilling for regnskapsåret avsluttet per denne datoen og noter, herunder et sammendrag av viktige regnskapsprinsipper.

#### Etter vår mening:

- Oppfyller årsregnskapet gjeldende lovkrav
- Gir selskapsregnskapet et rettviseende bilde av selskapets finansielle stilling per 31. desember 2023 og av dets resultater og kontantstrømmer for regnskapsåret som ble avsluttet per denne datoen i samsvar med regnskapslovens regler og god regnskapskikk i Norge, og
- Gir konsernregnskapet et rettviseende bilde av konsernets finansielle stilling per 31. desember 2023 og av dets resultater og kontantstrømmer for regnskapsåret som ble avsluttet per denne datoen i samsvar med regnskapslovens regler og god regnskapskikk i Norge.

#### Grunnlag for konklusjonen

Vi har gjennomført revisjonen i samsvar med International Standards on Auditing (ISA-ene). Våre oppgaver og plikter i henhold til disse standardene er beskrevet nedenfor under Revisors oppgaver og plikter ved revisjonen av årsregnskapet. Vi er uavhengige av selskapet og konsernet i samsvar med kravene i relevante lover og forskrifter i Norge og International Code of Ethics for Professional Accountants (inkludert internasjonale uavhengighetsstandarder) utstedt av International Ethics Standards Board for Accountants (IESBA-reglene), og vi har overholdt våre øvrige etiske forpliktelser i samsvar med disse kravene. Innhentet revisjonsbevis er etter vår vurdering tilstrekkelig og hensiktsmessig som grunnlag for vår konklusjon.

#### Annen informasjon

Styret og daglig leder (ledelsen) er ansvarlig for annen informasjon. Annen informasjon består av årsberetningen. Vår konklusjon om årsregnskapet ovenfor dekker ikke annen informasjon.

I forbindelse med revisjonen av årsregnskapet er det vår oppgave å lese annen informasjon. Formålet er å vurdere hvorvidt det foreligger vesentlig inkonsistens mellom annen informasjon og årsregnskapet og den kunnskap vi har opparbeidet oss under revisjonen av årsregnskapet, eller hvorvidt informasjon i annen informasjon ellers fremstår som vesentlig feil. Vi har plikt til å rapportere dersom annen informasjon fremstår som vesentlig feil. Vi har ingenting å rapportere i så henseende.

#### Konklusjon om årsberetningen

Basert på kunnskapen vi har opparbeidet oss i revisjonen, mener vi at årsberetningen

- er konsistent med årsregnskapet og
- inneholder de opplysninger som skal gis i henhold til gjeldende lovkrav.

BDO AS, et norsk aksjeselskap, er deltaker i BDO International Limited, et engelsk selskap med begrenset ansvar, og er en del av det internasjonale BDO-nettverket, som består av uavhengige selskaper i de enkelte land. Foretaksregisteret: NO 993 606 650 MVA.

side 1 av 2

Penneo Dokumentnøkkel: MZQDH-WJDL8-5JEMK-KYKID-ZCIVS-E74QL



## Styret og daglig leders ansvar for årsregnskapet

Styret og daglig leder (ledelsen) er ansvarlig for å utarbeide årsregnskapet og for at det gir et rettviseende bilde i samsvar med regnskapslovens regler og god regnskapskikk i Norge. Ledelsen er også ansvarlig for slik intern kontroll som den finner nødvendig for å kunne utarbeide et årsregnskap som ikke inneholder vesentlig feilinformasjon, verken som følge av misligheter eller utilsiktede feil.

Ved utarbeidelsen av årsregnskapet må ledelsen ta standpunkt til selskapets og konsernets evne til fortsatt drift og opplyse om forhold av betydning for fortsatt drift. Forutsetningen om fortsatt drift skal legges til grunn for årsregnskapet så lenge det ikke er sannsynlig at virksomheten vil bli avvirket.

## Revisors oppgaver og plikter ved revisjonen av årsregnskapet

Vårt mål er å oppnå betryggende sikkerhet for at årsregnskapet som helhet ikke inneholder vesentlig feilinformasjon, verken som følge av misligheter eller utilsiktede feil, og å avgi en revisjonsberetning som inneholder vår konklusjon. Betryggende sikkerhet er en høy grad av sikkerhet, men ingen garanti for at en revisjon utført i samsvar med ISA-ene, alltid vil avdekke vesentlig feilinformasjon. Feilinformasjon kan oppstå som følge av misligheter eller utilsiktede feil. Feilinformasjon er å anse som vesentlig dersom den enkeltvis eller samlet med rimelighet kan forventes å påvirke de økonomiske beslutningene som brukerne foretar på grunnlag av årsregnskapet.

For videre beskrivelse av revisors oppgaver og plikter vises det til:  
<https://revisorforeningen.no/revisjonsberetninger>

BDO AS

Erik Langlo-Johansen  
statsautorisert revisor  
(elektronisk signert)

Penneo Dokumentnøkkel: MZQDH-WJDL8-5JEMK-KYKID-ZCIVS-E74QL



# PENNEO

Signaturene i dette dokumentet er juridisk bindende. Dokument signert med "Penneo™ - sikker digital signatur". De signerende parter sin identitet er registrert, og er listet nedenfor.

"Med min signatur bekrefter jeg alle datoer og innholdet i dette dokument."

## Erik Langlo-Johansen

Partner

Serienummer: UN:NO-9578-5993-4-2747260

IP: 188.95.xxx.xxx

2024-03-01 14:56:51 UTC



## Erik Langlo-Johansen

Statsautorisert revisor

Serienummer: UN:NO-9578-5993-4-2747260

IP: 188.95.xxx.xxx

2024-03-01 14:56:51 UTC



Dokumentet er signert digitalt, med **Penneo.com**. Alle digitale signatur-data i dokumentet er sikret og validert av den datamaskin-utregnede hash-verdien av det opprinnelige dokument. Dokumentet er låst og tids-stemplet med et sertifikat fra en betrodd tredjepart. All kryptografisk bevis er integrert i denne PDF, for fremtidig validering (hvis nødvendig).

### Hvordan bekrefter at dette dokumentet er originalen?

Dokumentet er beskyttet av ett Adobe CDS sertifikat. Når du åpner dokumentet i

Adobe Reader, skal du kunne se at dokumentet er sertifisert av **Penneo e-signature service <penneo@penneo.com>**. Dette garanterer at innholdet i dokumentet ikke har blitt endret.

Det er lett å kontrollere de kryptografiske beviser som er lokalisert inne i dokumentet, med Penneo validator - <https://penneo.com/validator>

Penneo Dokumentnøkkel: MZQDH-WJDL8-5JEMK-KYKID-ZCIVS-E7AQL



# Årsregnskap 2023

## OLAV E FISKERSTRAND AS

Resultatregnskap morselskap og konsern  
Balanse morselskap og konsern  
Kontantstrøm  
Noter

Org.nr.: 911 657 937



## Resultatregnskap OLAV E FISKERSTRAND AS

Morselskap			Konsern	
2023	2022	Note	2023	2022
<b>Driftsinntekter og driftskostnader</b>				
452 323 777	372 422 661		454 206 986	373 819 682
<u>452 323 777</u>	<u>372 422 661</u>		<u>454 206 986</u>	<u>373 819 682</u>
380 014 477	322 840 933		381 529 569	323 956 288
5 656 865	-20 920 790		5 642 359	-20 977 670
18 062 369	17 897 653		18 062 369	17 897 653
5 666 796	5 897 977		5 666 796	5 897 977
36 207 157	32 001 674		36 866 917	32 547 076
<u>445 607 664</u>	<u>357 717 447</u>		<u>447 768 009</u>	<u>359 321 324</u>
<u>6 716 113</u>	<u>14 705 214</u>		<u>6 438 977</u>	<u>14 498 357</u>
<b>Driftsresultat</b>				
<b>Finansinntekter og finanskostnader</b>				
972 052	467 607		1 165 485	533 052
0	-724		46	146 540
2 300 970	1 427 067		2 303 966	1 428 719
153 515	157 998		164 441	162 014
<u>-1 482 433</u>	<u>-1 118 182</u>		<u>-1 302 876</u>	<u>-911 141</u>
<u>5 233 681</u>	<u>13 587 033</u>		<u>5 136 102</u>	<u>13 587 216</u>
1 164 165	2 989 148		1 142 698	2 989 188
<u>4 069 516</u>	<u>10 597 885</u>		<u>3 993 404</u>	<u>10 598 028</u>





## Balanse OLAV E FISKERSTRAND AS

Morselskap			Konsern	
2023	2022	Note	2023	2022
<b>Egenkapital og gjeld</b>				
<b>Innskutt egenkapital</b>				
1 000 000	1 000 000		1 000 000	1 000 000
<u>1 000 000</u>	<u>1 000 000</u>	11, 12	<u>1 000 000</u>	<u>1 000 000</u>
<b>Opptjent egenkapital</b>				
78 763 393	76 693 878		83 540 298	81 546 894
<u>78 763 393</u>	<u>76 693 878</u>	11	<u>83 540 298</u>	<u>81 546 894</u>
<u>79 763 393</u>	<u>77 693 878</u>		<u>84 540 298</u>	<u>82 546 894</u>
<b>Gjeld</b>				
<b>Annen langsiktig gjeld</b>				
16 791 035	18 900 000		16 791 035	18 900 000
0	101 180		0	101 180
<u>16 791 035</u>	<u>19 001 180</u>	6, 13	<u>16 791 035</u>	<u>19 001 180</u>
<b>Kortsiktig gjeld</b>				
2 160 000	2 160 000		2 160 000	2 160 000
12 787 431	3 761 249		12 763 461	3 855 681
1 400 830	2 772 668		1 400 830	2 772 668
1 341 314	1 334 237		1 341 314	1 334 237
2 000 000	4 500 000		2 000 000	4 500 000
7 309 666	7 704 304		2 831 816	3 541 737
<u>26 999 241</u>	<u>22 232 458</u>	6, 13	<u>22 497 420</u>	<u>18 164 323</u>
<u>43 790 275</u>	<u>41 233 638</u>	9	<u>39 288 455</u>	<u>37 165 503</u>
<u>123 553 669</u>	<u>118 927 516</u>	5	<u>123 828 753</u>	<u>119 712 398</u>

  
OLAV ARNE FISKERSTRAND  
styreleder


  
OLAV JOHAN FISKERSTRAND  
styremedlem


FISKARSTRAND, 01.03.2024  
Styret i OLAV E FISKERSTRAND AS

  
CHRISTIAN KIPPERBERG  
styremedlem

  
KRISTIAN FISKERSTRAND  
styremedlem

  
ELDAR OVERA  
daglig leder

  
OLA FISKERSTRAND  
styremedlem

  
WENCHE MARIANN KJERSTAD  
styremedlem



## Indirekte kontantstrøm OLAV E FISKERSTRAND AS

2023	2022		2023	2022
5 233 681	13 587 033	<b>Kontantstrømmer fra operasjonelle aktiviteter</b>	5 136 102	13 587 216
2 772 668	0	Resultat før skattekostnad	2 772 668	0
5 666 796	5 897 977	Periodens betalte skatt	5 666 796	5 897 977
4 899 520	-22 847 426	Ordinære avskrivninger	4 885 014	-22 904 306
6 298 025	-3 472 135	Endring i varelager	6 781 867	0
9 026 182	624	Endring i kundefordringer	8 907 780	0
-1 723 680	-2 096 161	Endring i leverandørgjeld	-1 977 034	-313
<u>26 627 856</u>	<u>-8 930 088</u>	Endring i andre tidsavgrensingsposter	<u>26 627 857</u>	<u>-3 419 426</u>
		<b>Netto kontantstrøm fra operasjonelle aktiviteter</b>		
		<b>Kontantstrømmer fra investeringsaktiviteter</b>		
23 747 976	5 860 972	Utbetalinger ved kjøp av varige driftsmidler	23 747 976	5 860 972
<u>-23 747 976</u>	<u>-5 860 972</u>	<b>Netto kontantstrøm fra investeringsaktiviteter</b>	<u>-23 747 976</u>	<u>-5 860 972</u>
		<b>Kontantstrømmer fra finansieringsaktiviteter</b>		
51 035	4 391 104	Innbetalinger ved opptak av ny langsiktig gjeld	51 034	4 391 104
2 261 180	1 713 333	Utbetalinger ved nedbetaling av langsiktig gjeld	2 261 180	1 713 333
4 500 000	0	Utbetalinger av utbytte	4 500 000	0
<u>-6 710 145</u>	<u>2 677 771</u>	<b>Netto kontantstrøm fra finansieringsaktiviteter</b>	<u>-6 710 146</u>	<u>2 677 771</u>
-3 830 266	-12 113 289	Netto endring i kontanter og kontantekvivalenter	-3 830 265	-6 602 627
4 794 118	16 907 408	Beh. av kont. og kontantekvivalenter ved per. begynnelse	4 794 118	16 907 408
<u>963 853</u>	<u>4 794 119</u>	Beh. av kont. og kontantekvivalenter ved per. slutt	<u>963 853</u>	<u>10 304 781</u>



## Noteopplysninger

Konsernet Olav E. Fiskerstrand AS

### Note 1 - Regnskapsprinsipper

Årsregnskapet er satt opp i samsvar med regnskapslovens bestemmelser og god regnskapsskikk. Forutsetningen om fortsatt drift er lagt til grunn ved utarbeidelse

#### *Konsolideringsprinsipper*

Konsernregnskapet består av morselskapet, og det 100% eide datterselskapet Jørgen Heggen AS

Konsernregnskapet utarbeides etter ensartede prinsipper, ved at datterselskapet følger de samme regnskapsprinsipper som morselskapet. Interne transaksjoner, fordringer og gjeld elimineres.

Ved kjøp av datterselskaper elimineres kostprisen på aksjer i morselskapet mot egenkapitalen i datterselskapet på kjøpstidspunktet. Forskjellen mellom kostpris og netto bokført verdi på kjøpstidspunktet av eiendeler i datterselskapene tillegges de eiendeler merverdien knytter seg til innenfor markedsverdien av disse eiendelene.

Den del av kostpris som ikke kan tillegges spesifikke eiendeler representerer goodwill. Goodwill avskrives lineært over antatt økonomisk levetid.

#### *Salgsinntekter*

Inntektsføring ved salg av varer og tjenester skjer på leveringstidspunktet.

#### *Klassifisering og vurdering av balanseposter*

Omløpsmidler og kortsiktig gjeld omfatter poster som forfaller til betaling innen ett år samt poster som knytter seg til varekretsløpet. Øvrige poster er klassifisert som anleggsmidler/langsiktig gjeld.

Omløpsmidler vurderes til laveste av anskaffelseskost og virkelig verdi. Kortsiktig gjeld balanseføres til nominelt beløp på etableringstidspunktet. Anleggsmidler vurderes til anskaffelseskost, men nedskrives til virkelig verdi dersom verdifallet ikke forventes å være forbigående. Langsiktig gjeld balanseføres til nominelt beløp på etableringspunktet.

#### *Fordringer*

Kundefordringer og andre fordringer er oppført i balansen til pålydende etter fradrag for avsetning til forventet tap. Avsetning til tap gjøres på grunnlag av individuelle vurderinger av de enkelte fordringene.

#### *Valuta*

Pengeposter i utenlandsk valuta er vurdert etter kursen ved regnskapsårets slutt. Balanseposter som er valutasikret, er vurdert til terminkurs.

#### *Kortsiktige plasseringer*

Kortsiktige plasseringer (aksjer og andeler vurdert som omløpsmidler) vurderes til laveste av gjennomsnittlig anskaffelseskost og virkelig verdi på balansedagen. Mottatt utbytte og andre utdelinger fra selskapene inntektsføres som annen finansinntekt.

#### *Varige driftsmidler*

Varige driftsmidler balanseføres og avskrives over driftsmidlets levetid dersom de har levetid over 3 år og har en kostpris som overstiger kr 15.000. Direkte vedlikehold av driftsmidler kostnadsføres løpende under driftskostnader, men påkostninger eller forbedringer tillegges driftsmidlets kostpris og avskrives i takt med driftsmidlet. Utgifter til forskning og utvikling er balanseført i den utstrekning kriteriene for balanseføring er oppfylt.

#### *Skatt*

Skattekostnaden i resultatregnskapet omfatter både periodens betalbare skatt og endring i utsattskatt. Utsatt skatt er beregnet med 22% på grunnlag av de midlertidige forskjeller som eksisterer mellom regnskapsmessige og skattemessige verdier, samt ligningsmessig underskudd til fremføring ved utgangen av regnskapsåret. Skatteøkende og skattereduserende midlertidige forskjeller som reverserer eller kan reversere i samme periode er utlignet og nettoført.

#### *Kontantstrøm*

Kontantstrømoppstillingen utarbeides etter den indirekte metoden. Kontanter og kontantekvivalenter omfatter kontanter, bankinnskudd og andre kortsiktige likvide plasseringer.



## Noteopplysninger

Konsernet Olav E. Fiskerstrand AS

### Note 2 - Salgsinntekter

<i>Konsern</i>	2023	2022
<i>Pr virksomhetsområder:</i>		
Klippfisk/saltfisk	41 229 076	28 662 630
Pelagisk	412 977 910	345 157 052
	<u>454 206 986</u>	<u>373 819 682</u>

### Note 3 - Lønn, godtgjørelser, lån til ansatte m.v.

<i>Lønnskostnader</i>	2023	2022
Lønninger	15 139 869	15 017 298
Arbeidsgiveravgift	2 382 666	2 182 611
Pensjonskostnader	258 315	389 704
Andre ytelser	281 518	308 040
Sum	<u>18 062 369</u>	<u>17 897 653</u>
Gjennomsnittlig antall årsverk	18	16

Selskapet har tjenestepensjon som fyller lovens krav til obligatorisk tjenestepensjon.  
Det er ingen ansatte i datterselskapet Jørgen Heggen AS

#### Godtgjørelser

Lønn og godtgjørelser til daglig leder utgjør kr 1 577 455, i tillegg kommer andre ytelser med kr 51 430.

Det er kostnadsført honorar til styret i konsernet Olav E. Fiskerstrand AS med kr 625 000 i 2023.

Det foreligger ikke forpliktelser til å gi administrerende direktør eller leder av styret særskilt vederlag ved opphør eller endring av ansettelsesforholdet eller vervet. Bonus til administrerende direktør fra 2022 er utbetalt i 2023 og inngår i lønnen over.

#### Revisor

Kostnadsført revisjonshonorar for morselskapet i 2023 utgjør kr 200 800.

I tillegg er det kostnadsført honorar for andre tjenester med kr 96 000. Beløpene er eksklusiv merverdiavgift.

Kostnadsført revisjonshonorar for konsernet i 2023 utgjør kr 227 096. I tillegg kommer honorar for andre tjenester med kr 114 200.

### Note 4 - Varige driftsmidler

<i>Konsern</i>	Maskiner	Transport midler	Inventar og kontorutstyr	Produksjonsanlegg	Tomter, veg-anlegg mv.	Sum
Anskaffelseskost 1.1	69 565 934	4 582 713	3 782 792	89 588 168	7 979 168	175 498 775
Tilgang	-	-	91 696	23 656 278	-	23 747 974
Avgang	-	-	-	-	-	-
Anskaffelseskost 31.1	<u>69 565 934</u>	<u>4 582 713</u>	<u>3 874 488</u>	<u>113 244 446</u>	<u>7 979 168</u>	<u>199 246 749</u>
Akk avskrivninger 1.1	57 716 734	4 275 713	3 525 792	65 655 168	-	131 173 406
Akk nedskrivninger 1.1	-	-	-	-	-	-
Årets avskrivninger	3 406 100	133 000	135 696	1 992 000	-	5 666 796
Årets nedskrivninger	-	-	-	-	-	-
Bokført verdi 31.12	<u>8 443 100</u>	<u>174 000</u>	<u>213 000</u>	<u>45 597 278</u>	<u>7 979 168</u>	<u>62 406 547</u>
Forventet økonomisk l	10-20 år	5-10 år	3-7 år	10-40 år	20-33%	
Avskrivningsplan	Lineær	Lineær	Lineær	Ingen	Lineær	

Leaset truck oppført i balansen er ferdig avskrevet i 2023.

Datterselskapet Jørgen Heggen AS har aktivert kr 8 500 i ikke avskrevne driftsmidler som utgjør forskjellen mellom morselskapets bokførte verdi på driftsmidler og konsernets bokførte verdi på driftsmidler.



## Noteopplysninger

Konsernet Olav E. Fiskerstrand AS

### Note 5 - Skatt

#### Morselskap

#### Konsern

Årets skattekostnad fremkommer slik:

2023	2022		2023	2022
1 422 297	2 993 893	Betalbar skatt på årets resultat	1 400 830	2 993 893
-258 132	-4 745	Endring i utsatt skatt	-258 132	-4 705
<u>1 164 165</u>	<u>2 989 148</u>	Årets totale skattekostnad på ordinært resultat	<u>1 142 698</u>	<u>2 989 188</u>
<b>2023</b>	<b>2022</b>	<i>Betalbar skatt i årets skattekostnad fremkommer slik:</i>	<b>2023</b>	<b>2022</b>
5 233 681	13 587 033	Ordinært resultat før skattekostnad ekskl. eliminering	5 136 102	13 587 216
57 981	-	Permanente forskjeller	57 981	-
1 173 325	21 570	Endring i midlertidige forskjeller	1 173 325	21 570
-97 579	-1 005 566	Avgitt konsernbidrag	-	-
-	-	Anvendelse av fremførbart underskudd	-	-1 005 749
<u>6 367 407</u>	<u>12 603 038</u>	Grunnlag betalbar skatt	<u>6 367 409</u>	<u>12 603 038</u>
<u>1 400 830</u>	<u>2 772 668</u>	Skatt, 22 %, som utgjør sum betalbar skatt på årets res	<u>1 400 830</u>	<u>2 772 668</u>
<b>2023</b>	<b>2022</b>	<i>Betalbar skatt i balansen fremkommer slik:</i>	<b>2023</b>	<b>2022</b>
1 422 297	2 993 893	Betalbar skatt på årets resultat	1 400 830	2 772 668
-21 467	-221 225	Betalbar skatt på avgitt konsernbidrag	-	-
<u>1 400 830</u>	<u>2 772 668</u>	Sum betalbar skatt	<u>1 400 830</u>	<u>2 772 668</u>

#### Morselskap

#### Konsern

Spesifikasjon av grunnlag for utsatt skatt

2023	2022		2023	2022
-3 479 754	-2 417 093	<i>Forskjeller som utlignes:</i>	-3 479 754	-2 417 093
1 352 082	1 905 001	Varige driftsmidler	1 352 082	1 905 001
-200 000	-200 000	Varebeholdning	-200 000	-200 000
-	-	Fordringer	-	-
-	-	Gevinst og tapskonto	-	-
-	-	Andeler	-	-
-	-442 255	Andre forskjeller/leasing/avsetning	-	-442 255
-	-	Akkumulert fremførbart underskudd	-	-
<u>-2 327 672</u>	<u>-1 154 347</u>	Sum	<u>-2 327 672</u>	<u>-1 154 347</u>
<u>-512 088</u>	<u>-253 956</u>	Utsatt skatt (-) / Utsatt skattefor	<u>-512 088</u>	<u>-253 956</u>
		<i>Forskjeller som ikke utlignes:</i>		
-512 088	-253 956	Sum bokført utsatt skattefordel	-512 088	-253 956
-	-	Sum bokført utsatt skatt	-	-
<u>-512 088</u>	<u>-253 956</u>	Sum utsatt skatt	<u>-512 088</u>	<u>-253 956</u>



## Noteopplysninger

Konsernet Olav E. Fiskerstrand AS

### Note 6 - Pantstillelser og garantier m.v.

<i>Morselskap</i>			<i>Konsern</i>	
2023	2022		2023	2022
		<i>Gjeld som er sikret ved pant o.l.</i>		
16 791 035	19 001 180	Langsiktig gjeld	16 791 035	19 001 180
2 160 000	2 160 000	Kortsiktig gjeld	2 160 000	2 160 000
		<i>Bokført verdi av eiendeler pantsatt for egen gjeld:</i>		
30 293 316	31 913 173	Faste eiendommer	30 293 316	31 913 173
31 610 228	11 767 196	Maskiner og anlegg	31 610 228	11 767 196
503 004	738 255	Driftstilbehør	503 004	738 255
25 625 790	30 525 310	Varelager	25 877 552	30 762 566
26 269 219	32 567 244	Kundefordringer	29 214 970	35 996 837

Morselskapet har selvskyldnerkausjon overfor datterselskap.  
Neste års avdrag på lån er presentert som kortsiktig gjeld.

### Note 7 - Datterselskap

<i>Morselskap</i>		<i>Foretningsted</i>	<i>Eierandel/ Stemmeandel</i>	<i>Aksjekapital</i>
Datterselskaper til morselskapet:				
Jørgen Heggen AS		Sula/Fiskarstrand	100 %	100 000

Intern omsetning, fordringer og gjeld er eliminert i konsernregnskapet.  
Aksjer i datterselskap er eliminert mot egenkapital i datterselskapet

### Note 8 - Varelager

	2023	2022
Råvarer	217 685	1 350 612
Varer i arbeid	4 510 544	2 945 567
Ferdigvarer	17 375 754	23 464 669
Handelsvarer	3 773 569	3 001 718
	<u>25 877 552</u>	<u>30 762 566</u>

Av beløpet over er kr 251 762,- varebeholdning i datterselskapet Jørgen Heggen AS.

### Note 9 - Mellomværende med selskap i samme konsern

<i>Morselskap</i>	2023	2022	2023	2022
311 547	1 965 680	Kundefordringer på foretak i samme konsern	-	-
-206 830	-206 830	Leverandørgjeld på foretak i samme konsern	-	-
-4 475 849	-4 162 567	Gjeld til selskap i samme konsern	-	-



## Noteopplysninger

Konsernet Olav E. Fiskerstrand AS

### Note 10 - Bankinnskudd

I posten inngår en likviditetsbeholdning på kr 963 853. Av dette er kr 793 884 bundne skattetrekksmidler både for mor og konsern.

### Note 11 - Egenkapital

#### Morselskap

	Aksjekapital	Annen EK	Sum
Egenkapital 01.01.	1 000 000	76 693 878	77 693 878
Avsatt utbytte		-2 000 000	-2 000 000
Årets resultat		4 069 516	4 069 516
Egenkapital 31.12.	1 000 000	78 763 393	79 763 393

#### Konsern

	Aksjekapital	Annen EK	Sum
Egenkapital 01.01.	1 000 000	81 546 894	82 546 894
Avstatt utbytte		-2 000 000	-2 000 000
Årets resultat		3 993 404	3 993 404
Egenkapital 31.12.	1 000 000	83 540 298	84 540 298



## Noteopplysninger

Konsernet Olav E. Fiskerstrand AS

### Note 12 - Aksjekapital og aksjonærinformasjon

Aksjekapitalen i morselskapet Olav E. Fiskerstrand AS pr. 31.12. består av følgende aksjer:

Aksjer	Antall 1 000	Pålydende 1 000	Balanseført 1 000 000
--------	-----------------	--------------------	--------------------------

Selskapet har en aksjeklasse og alle aksjer har lik stemmerett.

#### Eierstruktur

Aksjonærene i morselskapet Olav E. Fiskerstrand AS pr 31.12. var:

	Sum aksjer	Eierandel
Ola Fiskerstrand (styremedlem)	150	15,00 %
Geir Fiskerstrand	150	15,00 %
Per Ståle Fiskerstrand	126	12,60 %
Olav Arne Fiskerstrand (styreleder)	126	12,60 %
Lene Fiskerstrand	95	9,50 %
Olav Johan Fiskerstrand (styremedlem)	95	9,50 %
Vegard Andre Fiskerstrand	37	3,70 %
Kristian Fiskerstrand (styremedlem)	37	3,70 %
Nina Fiskerstrand	37	3,70 %
June Fiskerstrand	37	3,70 %
Hildegunn Fiskerstrand Kipperberg	25	2,50 %
Erling Idar Fiskerstrand	25	2,50 %
Christian Kipperberg (styremedlem)	10	1,00 %
Oddbjørn Fiskerstrand	10	1,00 %
Fredrik Kipperberg	8	0,80 %
Maria Kipperberg	8	0,80 %
Jørgen Sunde Fiskerstrand	8	0,80 %
Elin Sunde Fiskerstrand	8	0,80 %
Rebecca Sunde Fiskerstrand	8	0,80 %
<b>Totalt antall aksjer</b>	<b>1 000</b>	

### Note 13 - Gjeld med forfall senere enn fem år

Selskapet/konsernet har ikke gjeld som forfaller til betaling mer enn fem år etter regnskapsårets slutt.



<b>Noteopplysninger</b>
-------------------------

Konsernet Olav E. Fiskerstrand AS
-----------------------------------

**Note 14 - Finansiell markedsrisiko**

Konsernet benytter seg av finansielle instrumenter ved styringen av finansiell risiko.

**Renterisiko**

Renterisiko oppstår på kort og mellomlang sikt som et resultat av at selskapets gjeld har flytende rente.

**Valutarisiko**

Utvikling i valutakurser innebærer både direkte og indirekte økonomisk risiko for selskapet.

Selskapet bruker terminkontrakter på utenlandsk valuta for å sikre en framtidig vekslingskurs på eksisterende fordringer og på rimelig sikre fremtidige innbetalinger i fremmed valuta. Regnskapsmessig klassifiseres terminkontraktene som sikringsinstrumenter. Terminkontrakter som sikrer fremtidige innbetalinger, regnskapsføres ikke.

Selskapet har terminkontrakter knyttet til valuta i EUR, USD og JPY pr 31.12.2023. Samlet urealisert gevinst som ikke er regnskapsført utgjør kr 378 464.