



ÅRSREGNSKAPET FOR REGNSKAPSÅRET 2021 - GENERELL INFORMASJON

Enheten

| | |
|----------------------|----------------------------------|
| Organisasjonsnummer: | 930 326 305 |
| Organisasjonsform: | Aksjeselskap |
| Foretaksnavn: | BÆRUMS VERK AS |
| Forretningsadresse: | Verksgata 15 1353 BÆRUMS VERK |

Regnskapsår

| | |
|-------------------------|-------------------------|
| Årsregnskapets periode: | 01.01.2021 - 31.12.2021 |
|-------------------------|-------------------------|

Konsern

| | |
|---------------------------|-----|
| Morselskap i konsern: | Ja |
| Konsernregnskap lagt ved: | Nei |

Regnskapsregler

| | |
|--|------------------------------------|
| Regler for små foretak benyttet: | Ja |
| Benyttet ved utarbeidelsen av årsregnskapet til selskapet: | Regnskapslovens alminnelige regler |

Årsregnskapet fastsatt av kompetent organ

| | |
|--|----------------|
| Bekreftet av representant for selskapet: | Jørgen Faksvåg |
| Dato for fastsettelse av årsregnskapet: | 13.06.2022 |

Grunnlag for avgivelse

År 2021: Årsregnskapet er elektronisk innlevert
År 2020: Tall er hentet fra elektronisk innlevert årsregnskap fra 2021

Det er ikke krav til at årsregnskapet m.v. som sendes til Regnskapsregisteret er undertegnet. Kontrollen på at dette er utført ligger hos revisor/enhetens øverste organ. Sikkerheten ivaretas ved at innsender har rolle/rettighet for innsending av årsregnskapet via Altinn, og ved at det bekreftes at årsregnskapet er fastsatt av kompetent organ.

Brønnøysundregistrene, 13.08.2023



Resultatregnskap

| Beløp i: NOK | Note | 2021 | 2020 |
|--|------|-------------------|-------------------|
| RESULTATREGNSKAP | | | |
| Inntekter | | | |
| Leieinntekter | | 18 665 000 | 17 746 000 |
| Annen driftsinntekt | | 525 000 | 522 000 |
| Sum inntekter | | 19 190 000 | 18 268 000 |
| Kostnader | | | |
| Lønnskostnad | 10 | 2 274 000 | 2 174 000 |
| Avskrivning på varige driftsmidler og immaterielle eiendeler | 1 | 4 089 000 | 3 590 000 |
| Annen driftskostnad | 10 | 7 378 000 | 8 041 000 |
| Sum kostnader | | 13 741 000 | 13 805 000 |
| Driftsresultat | | 5 449 000 | 4 463 000 |
| Finansinntekter og finanskostnader | | | |
| Renteinntekt fra foretak i samme konsern | | 960 000 | 1 520 000 |
| Annen renteinntekt | | | 38 000 |
| Sum finansinntekter | | 960 000 | 1 558 000 |
| Annen rentekostnad | | 2 794 000 | 3 509 000 |
| Sum finanskostnader | | 2 794 000 | 3 509 000 |
| Netto finans | | -1 834 000 | -1 951 000 |
| Ordinært resultat før skattekostnad | | 3 615 000 | 2 512 000 |
| Skattekostnad på ordinært resultat | 9 | 799 000 | 557 000 |
| Ordinært resultat etter skattekostnad | | 2 816 000 | 1 955 000 |
| Årsresultat | 8 | 2 816 000 | 1 955 000 |
| Overføringer og disponeringer | | | |
| Konsernbidrag | | 834 000 | 228 000 |
| Overføringer til/fra annen egenkapital | | 1 984 000 | 1 725 000 |
| Sum overføringer og disponeringer | | 2 818 000 | 1 953 000 |



Balanse

| Beløp i: NOK | Note | 2021 | 2020 |
|---|------|--------------------|--------------------|
| BALANSE - EIENDELER | | | |
| Anleggsmidler | | | |
| Immaterielle eiendeler | | | |
| Varige driftsmidler | | | |
| Tomter, bygninger og annen fast eiendom | 1,5 | 199 978 000 | 196 806 000 |
| Maskiner og anlegg | 1 | 26 097 000 | 16 749 000 |
| Driftsløsøre, inventar, verktøy, kontormaskiner og lignende | 1 | 17 012 000 | 10 442 000 |
| Sum varige driftsmidler | | 243 087 000 | 223 997 000 |
| Finansielle anleggsmidler | | | |
| Investering i datterselskap | 2 | 780 000 | 780 000 |
| Lån til foretak i samme konsern | 3 | 41 500 000 | 41 500 000 |
| Investeringer i aksjer og andeler | 2 | 210 000 | 210 000 |
| Sum finansielle anleggsmidler | | 42 490 000 | 42 490 000 |
| Sum anleggsmidler | | 285 577 000 | 266 487 000 |
| Omløpsmidler | | | |
| Varer | | | |
| Fordringer | | | |
| Kundefordringer | | 527 000 | 106 000 |
| Andre fordringer | | 2 744 000 | 1 632 000 |
| Konsernfordringer | 3 | 165 000 | 9 047 000 |
| Sum fordringer | | 3 436 000 | 10 785 000 |
| Sum omløpsmidler | | 3 436 000 | 10 785 000 |
| SUM EIENDELER | | 289 013 000 | 277 272 000 |

BALANSE - EGENKAPITAL OG GJELD

Egenkapital

Innskutt egenkapital



Balanse

| Beløp i: NOK | Note | 2021 | 2020 |
|--|-------------|--------------------|--------------------|
| Selskapskapital | 7 | 77 100 000 | 77 100 000 |
| Annen innskutt egenkapital | 8 | 28 574 000 | 28 574 000 |
| Sum innskutt egenkapital | | 105 674 000 | 105 674 000 |
| Opptjent egenkapital | | | |
| Annen egenkapital | 8 | 30 031 000 | 28 047 000 |
| Sum opptjent egenkapital | | 30 031 000 | 28 047 000 |
| Sum egenkapital | | 135 705 000 | 133 721 000 |
| Gjeld | | | |
| Langsiktig gjeld | | | |
| Utsatt skatt | 9 | 14 512 000 | 13 949 000 |
| Sum avsetninger for forpliktelser | | 14 512 000 | 13 949 000 |
| Annen langsiktig gjeld | | | |
| Gjeld til kredittinstitusjoner | 4,5 | 123 525 000 | 126 225 000 |
| Ansvarlig lånekapital | | 1 500 000 | 1 500 000 |
| Sum annen langsiktig gjeld | | 125 025 000 | 127 725 000 |
| Sum langsiktig gjeld | | 139 537 000 | 141 674 000 |
| Kortsiktig gjeld | | | |
| Leverandørgjeld | | 5 040 000 | 668 000 |
| Skyldige offentlige avgifter | | 168 000 | 176 000 |
| Kortsiktig konserngjeld | 3 | 8 214 000 | 356 000 |
| Annen kortsiktig gjeld | | 350 000 | 279 000 |
| Sum kortsiktig gjeld | | 13 772 000 | 1 479 000 |
| Sum gjeld | | 153 309 000 | 143 153 000 |
| SUM EGENKAPITAL OG GJELD | | 289 014 000 | 276 874 000 |



Brønnøysundregistrene

ÅRSREGNSKAP FOR REGNSKAPSÅRET 2021 - GENERELL INFORMASJON

Journalnummer: 2022 765594

Enheten

Organisasjonsnummer: 930 326 305
Organisasjonsform: Aksjeselskap
Foretaksnavn: BÆRUMS VERK AS
Forretningsadresse: Verksgata 15
1353 BÆRUMS VERK

Regnskapsår

Årsregnskapets periode: 01.01.2021 - 31.12.2021

Konsern

Morselskap i konsern: Ja
Konsernregnskap lagt ved: Nei

Regnskapsregler

Regler for små foretak benyttet: Ja
Benyttet ved utarbeidelsen av
årsregnskapet til selskapet: Regnskapslovens alminnelige regler

Årsregnskapet fastsatt av kompetent organ

Bekreftet av representant for selskapet: Jørgen Faksvåg
Dato for fastsettelse av årsregnskapet: 13.06.2022

Grunnlag for avgivelse

År 2021: Årsregnskap er elektronisk innlevert.
År 2020: Tall er hentet fra elektronisk innlevert årsregnskap fra 2021.

Det er ikke krav til at årsregnskapet m.v. som sendes til Regnskapsregisteret er undertegnet. Kontrollen på at dette er utført ligger hos revisor/enhetens øverste organ. Sikkerheten ivaretas ved at innsender har rolle/rettighet for innsending av årsregnskapet via Altinn, og ved at det bekreftes at årsregnskapet er fastsatt av kompetent organ.

Brønnøysundregistrene, 02.08.2022



Organisasjonsnr: 930 326 305
BÆRUMS VERK AS

RESULTATREGNSKAP

| Beløp i: NOK | Note | 2021 | 2020 |
|--|------|-------------------|-------------------|
| RESULTATREGNSKAP | | | |
| Inntekter | | | |
| Leieinntekter | | 18 665 000 | 17 746 000 |
| Annen driftsinntekt | | 525 000 | 522 000 |
| Sum inntekter | | 19 190 000 | 18 268 000 |
| Kostnader | | | |
| Lønnskostnad | 10 | 2 274 000 | 2 174 000 |
| Avskrivning på varige driftsmidler og immaterielle eiendeler | 1 | 4 089 000 | 3 590 000 |
| Annen driftskostnad | 10 | 7 378 000 | 8 041 000 |
| Sum kostnader | | 13 741 000 | 13 805 000 |
| Driftsresultat | | 5 449 000 | 4 463 000 |
| Finansinntekter og finanskostnader | | | |
| Renteinntekt fra foretak i samme konsern | | 960 000 | 1 520 000 |
| Annen renteinntekt | | | 38 000 |
| Sum finansinntekter | | 960 000 | 1 558 000 |
| Annen rentekostnad | | 2 794 000 | 3 509 000 |
| Sum finanskostnader | | 2 794 000 | 3 509 000 |
| Netto finans | | -1 834 000 | -1 951 000 |
| Ordinært resultat før skattekostnad | | | |
| Skattekostnad på ordinært resultat | 9 | 799 000 | 557 000 |
| Ordinært resultat etter skattekostnad | | 2 816 000 | 1 955 000 |
| Årsresultat | 8 | 2 816 000 | 1 955 000 |
| Overføringer og disponeringer | | | |
| Konsernbidrag | | 834 000 | 228 000 |
| Overføringer til/fra annen egenkapital | | 1 984 000 | 1 725 000 |
| Sum overføringer og disponeringer | | 2 818 000 | 1 953 000 |



Organisasjonsnr: 930 326 305
BÆRUMS VERK AS

BALANSE

Beløp i: NOK **Note** **2021** **2020**

BALANSE - EIENDELER

Anleggsmidler Immaterielle eiendeler

Varige driftsmidler

| | | | |
|---|-----|--------------------|--------------------|
| Tomter, bygninger og annen fast eiendom | 1,5 | 199 978 000 | 196 806 000 |
| Maskiner og anlegg | 1 | 26 097 000 | 16 749 000 |
| Driftsløsøre, inventar, verktøy, kontormaskiner og lignende | 1 | 17 012 000 | 10 442 000 |
| Sum varige driftsmidler | | 243 087 000 | 223 997 000 |

Finansielle anleggsmidler

| | | | |
|--------------------------------------|---|-------------------|-------------------|
| Investering i datterselskap | 2 | 780 000 | 780 000 |
| Lån til foretak i samme konsern | 3 | 41 500 000 | 41 500 000 |
| Investeringer i aksjer og andeler | 2 | 210 000 | 210 000 |
| Sum finansielle anleggsmidler | | 42 490 000 | 42 490 000 |

Sum anleggsmidler **285 577 000** **266 487 000**

Omløpsmidler Varer

Fordringer

| | | | |
|-----------------------|---|------------------|-------------------|
| Kundefordringer | | 527 000 | 106 000 |
| Andre fordringer | | 2 744 000 | 1 632 000 |
| Konsernfordringer | 3 | 165 000 | 9 047 000 |
| Sum fordringer | | 3 436 000 | 10 785 000 |

Sum omløpsmidler **3 436 000** **10 785 000**

SUM EIENDELER **289 013 000** **277 272 000**

BALANSE - EGENKAPITAL OG GJELD

Egenkapital

Innskutt egenkapital

| | | | |
|---------------------------------|---|--------------------|--------------------|
| Selskapskapital | 7 | 77 100 000 | 77 100 000 |
| Annen innskutt egenkapital | 8 | 28 574 000 | 28 574 000 |
| Sum innskutt egenkapital | | 105 674 000 | 105 674 000 |

Opptjent egenkapital

| | | | |
|-------------------|---|------------|------------|
| Annen egenkapital | 8 | 30 031 000 | 28 047 000 |
|-------------------|---|------------|------------|



| | | | |
|--|-----|--------------------|--------------------|
| Sum opptjent egenkapital | | 30 031 000 | 28 047 000 |
| Sum egenkapital | | 135 705 000 | 133 721 000 |
| Gjeld | | | |
| Langsiktig gjeld | | | |
| Utsatt skatt | 9 | 14 512 000 | 13 949 000 |
| Sum avsetninger for forpliktelseser | | 14 512 000 | 13 949 000 |
| Annen langsiktig gjeld | | | |
| Gjeld til kredittinstitusjoner | 4,5 | 123 525 000 | 126 225 000 |
| Ansvarlig lånekapital | | 1 500 000 | 1 500 000 |
| Sum annen langsiktig gjeld | | 125 025 000 | 127 725 000 |
| Sum langsiktig gjeld | | 139 537 000 | 141 674 000 |
| Kortsiktig gjeld | | | |
| Leverandørgjeld | | 5 040 000 | 668 000 |
| Skyldige offentlige avgifter | | 168 000 | 176 000 |
| Kortsiktig konserngjeld | 3 | 8 214 000 | 356 000 |
| Annen kortsiktig gjeld | | 350 000 | 279 000 |
| Sum kortsiktig gjeld | | 13 772 000 | 1 479 000 |
| Sum gjeld | | 153 309 000 | 143 153 000 |
| SUM EGENKAPITAL OG GJELD | | 289 014 000 | 276 874 000 |



Organisasjonsnr: 930 326 305
BÆRUMS VERK AS

NOTEOPPLYSNINGER - SELSKAP - alle poster oppgitt i hele tall

Note
10

Antall årsverk i regnskapsåret
2.00

| <u>Sum</u> | <u>Beløp</u> |
|---------------------------------|--|
| <u>Balanseført verdi 31.12.</u> | <u>Varige driftsmidler Immaterielle eiend.</u> |

Konsernregnskap

Morselskapet sitt navn

Forretningskontor for morselskapet

Begrunnelse for at datterselskap er utelatt fra konsolideringen

| | | |
|--|--------------|------------------|
| <u>Samlet beløp - tilknyttet selskap</u> | <u>Årets</u> | <u>Fjorårets</u> |
|--|--------------|------------------|

| | | |
|---|--------------|------------------|
| <u>Samlet beløp - foretak i samme konsern</u> | <u>Årets</u> | <u>Fjorårets</u> |
|---|--------------|------------------|

| | | |
|---|--------------|------------------|
| <u>Samlet beløp - foretak i samme konsern</u> | <u>Årets</u> | <u>Fjorårets</u> |
|---|--------------|------------------|

| | | |
|---|--------------|------------------|
| <u>Samlet beløp - felles kontrollert virksomhet</u> | <u>Årets</u> | <u>Fjorårets</u> |
|---|--------------|------------------|

| | |
|----------------------|--------------|
| <u>Pantstillelse</u> | <u>Beløp</u> |
|----------------------|--------------|

| | | | |
|----------------------------------|---------------|------------------|-------------------------|
| <u>Beholdning av egne aksjer</u> | <u>Antall</u> | <u>Pålydende</u> | <u>Andel av aksjek.</u> |
|----------------------------------|---------------|------------------|-------------------------|



KPMG AS
Sørkedalsveien 6
Postboks 7000 Majorstuen
0306 Oslo

Telephone +47 45 40 40 63
Fax
Internet www.kpmg.no
Enterprise 935 174 627 MVA

Til generalforsamlingen i Bærums Verk AS

Uavhengig revisors beretning

Konklusjon

Vi har revidert Bærums Verk AS' årsregnskap som består av balanse per 31. desember 2021, resultatregnskap for regnskapsåret avsluttet per denne datoen og noter til årsregnskapet, herunder et sammendrag av viktige regnskapsprinsipper.

Etter vår mening

- oppfyller årsregnskapet gjeldende lovkrav,
- gir årsregnskapet et rettviseende bilde av selskapets finansielle stilling per 31. desember 2021, og av dets resultater for regnskapsåret avsluttet per denne datoen i samsvar med regnskapslovens regler og god regnskapsskikk i Norge.

Grunnlag for konklusjonen

Vi har gjennomført revisjonen i samsvar med de internasjonale revisjonsstandardene International Standards on Auditing (ISA-ene). Våre oppgaver og plikter i henhold til disse standardene er beskrevet nedenfor under *Revisors oppgaver og plikter ved revisjonen av årsregnskapet*. Vi er uavhengige av selskapet slik det kreves i lov, forskrift og International Code of Ethics for Professional Accountants (inkludert internasjonale uavhengighetsstandarder) utstedt av the International Ethics Standards Board for Accountants (IESBA-reglene), og vi har overholdt våre øvrige etiske forpliktelser i samsvar med disse kravene. Innhentet revisjonsbevis er etter vår vurdering tilstrekkelig og hensiktsmessig som grunnlag for vår konklusjon.

Styrets og daglig leders ansvar for årsregnskapet

Styret og daglig leder (ledelsen) er ansvarlige for å utarbeide årsregnskapet og for at det gir et rettviseende bilde i samsvar med regnskapslovens regler og god regnskapsskikk i Norge. Ledelsen er også ansvarlig for slik internkontroll som den finner nødvendig for å kunne utarbeide et årsregnskap som ikke inneholder vesentlig feilinformasjon, verken som følge av misligheter eller utilsiktede feil.

Ved utarbeidelsen av årsregnskapet må ledelsen ta standpunkt til selskapets evne til fortsatt drift og opplyse om forhold av betydning for fortsatt drift. Forutsetningen om fortsatt drift skal legges til grunn for årsregnskapet så lenge det ikke er sannsynlig at virksomheten vil bli avvirket.

Revisors oppgaver og plikter ved revisjonen av årsregnskapet

Vårt mål er å oppnå betryggende sikkerhet for at årsregnskapet som helhet ikke inneholder vesentlig feilinformasjon, verken som følge av misligheter eller utilsiktede feil, og å avgi en revisjonsberetning som inneholder vår konklusjon. Betryggende sikkerhet er en høy grad av sikkerhet, men ingen garanti for at en revisjon utført i samsvar med ISA-ene, alltid vil avdekke vesentlig feilinformasjon som eksisterer. Feilinformasjon kan oppstå som følge av misligheter eller utilsiktede feil. Feilinformasjon blir vurdert som vesentlig dersom den enkeltvis eller samlet med rimelighet kan forventes å påvirke økonomiske beslutninger som brukerne foretar basert på årsregnskapet.

Som del av en revisjon i samsvar med ISA-ene, utøver vi profesjonelt skjønn og utviser profesjonell skepsis gjennom hele revisjonen. I tillegg:

- identifiserer og vurderer vi risikoen for vesentlig feilinformasjon i regnskapet, enten det skyldes misligheter eller utilsiktede feil. Vi utformer og gjennomfører revisjonshandlinger for å håndtere slike risikoer, og innhenter revisjonsbevis som er tilstrekkelig og hensiktsmessig som grunnlag for vår konklusjon. Risikoen for at vesentlig feilinformasjon som følge av misligheter ikke blir

Offices in:

KPMG AS, a Norwegian limited liability company and member firm of the KPMG network of independent member firms affiliated with KPMG International Cooperative ("KPMG International"), a Swiss entity.

Statsautoriserte revisorer - medlemmer av Den norske Revisorforening

| | | | |
|---------|--------------|--------------|-----------|
| Oslo | Elverum | Mo i Rana | Stord |
| Alla | Finnsnes | Molde | Straume |
| Arendal | Hamar | Skien | Tromsø |
| Bergen | Haugesund | Sandefjord | Trondheim |
| Bodo | Knarvik | Sandnessjøen | Tynset |
| Drammen | Kristiansand | Stavanger | Ålesund |

Penneo Dokumentnøkkel: M67ZL-D1SLP-PVWVCG-7VM2M-KGZCU-DHEIK



Uavhengig revisors beretning - Bærums Verk AS

avdekket, er høyere enn for feilinformasjon som skyldes utilsiktede feil, siden misligheter kan innebære samarbeid, forfalskning, bevisste utelatelser, uriktige fremstillinger eller overstyring av internkontroll.

- opparbeider vi oss en forståelse av den interne kontroll som er relevant for revisjonen, for å utforme revisjonshandlinger som er hensiktsmessige etter omstendighetene, men ikke for å gi uttrykk for en mening om effektiviteten av selskapets interne kontroll.
- evaluerer vi om de anvendte regnskapsprinsippene er hensiktsmessige og om regnskapestimatene og tilhørende noteopplysninger utarbeidet av ledelsen er rimelige.
- konkluderer vi på hensiktsmessigheten av ledelsens bruk av fortsatt drift-forutsetningen ved avleggelsen av årsregnskapet, basert på innhentede revisjonsbevis, og hvorvidt det foreligger vesentlig usikkerhet knyttet til hendelser eller forhold som kan skape tvil av betydning om selskapets evne til fortsatt drift. Dersom vi konkluderer med at det eksisterer vesentlig usikkerhet, kreves det at vi i revisjonsberetningen henleder oppmerksomheten på tilleggsopplysningene i årsregnskapet, eller, dersom slike tilleggsopplysninger ikke er tilstrekkelige, at vi modifierer vår konklusjon. Våre konklusjoner er basert på revisjonsbevis innhentet inntil datoen for revisjonsberetningen. Etterfølgende hendelser eller forhold kan imidlertid medføre at selskapet ikke fortsetter driften.
- evaluerer vi den samlede presentasjonen, strukturen og innholdet i årsregnskapet, inkludert tilleggsopplysningene, og hvorvidt årsregnskapet gir uttrykk for de underliggende transaksjonene og hendelsene på en måte som gir et rettviseende bilde.

Vi kommuniserer med styret blant annet om det planlagte omfanget av revisjonen og til hvilken tid revisjonsarbeidet skal utføres. Vi utveksler også informasjon om forhold av betydning som vi har avdekket i løpet av revisjonen, herunder om eventuelle svakheter av betydning i den interne kontrollen.

Oslo, 18. mai 2022
KPMG AS

Lars Egill Olavesen
Statsautorisert revisor
(elektronisk signert)

Penneo Dokumentnøkkel: M67ZL-D1SLP-PMVNCG-7VM2M-KGCZU-DHEIK



PENNEO

Signaturene i dette dokumentet er juridisk bindende. Dokument signert med "Penneo™ - sikker digital signatur".
De signerende parter sin identitet er registrert, og er listet nedenfor.

"Med min signatur bekrefter jeg alle datoer og innholdet i dette dokument."

Lars Egill Olavesen

Partner

På vegne av: KPMG

Serienummer: 9578-5992-4-2658469

IP: 80.232.xxx.xxx

2022-05-18 13:59:17 UTC



Penneo Dokumentnøkkel: M67ZL-D1SLP-PVWVCG-7VM2M-KGCCZU-DHEJK

Dokumentet er signert digitalt, med **Penneo.com**. Alle digitale signatur-data i dokumentet er sikret og validert av den datamaskin-utregnede hash-verdien av det opprinnelige dokument. Dokumentet er låst og tids-stemplet med et sertifikat fra en betrodd tredjepart. All kryptografisk bevis er integrert i denne PDF, for fremtidig validering (hvis nødvendig).

Hvordan bekrefter at dette dokumentet er originalen?

Dokumentet er beskyttet av ett Adobe CDS sertifikat. Når du åpner dokumentet i

Adobe Reader, skal du kunne se at dokumentet er sertifisert av **Penneo e-signature service <penneo@penneo.com>**. Dette garanterer at innholdet i dokumentet ikke har blitt endret.

Det er lett å kontrollere de kryptografiske beviser som er lokalisert inne i dokumentet, med Penneo validator - <https://penneo.com/validate>

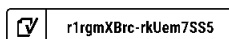


Årsregnskap 2021

Bærums Verk AS

Resultatregnskap
Balanse
Noter til regnskapet

Org.nr.: 930 326 305



r1rgmXBrc-rkUem7SS5



Resultatregnskap Bærums Verk AS

| Tall i TNOK | | | | |
|---|----------|------|---------------|---------------|
| | | Note | 2021 | 2020 |
| Driftsinntekter og driftskostnader | | | | |
| Leieinntekter | | | 18 665 | 17 746 |
| Annen driftsinntekt | | | 525 | 522 |
| Sum driftsinntekter | | | 19 190 | 18 267 |
| Driftskostnader | | | | |
| Lønnskostnad | 10 | | 2 274 | 2 174 |
| Avskrivning av driftsmidler og immaterielle eiendeler | 1 | | 4 089 | 3 590 |
| Annen driftskostnad | 10 | | 7 378 | 8 041 |
| Sum driftskostnader | | | 13 740 | 13 805 |
| Driftsresultat | | | 5 450 | 4 462 |
| Finansinntekter og finanskostnader | | | | |
| Renteinntekt fra foretak i samme konsern | | | 960 | 1 520 |
| Annen renteinntekt | | | 0 | 38 |
| Annen rentekostnad | | | 2 794 | 3 509 |
| Resultat av finansposter | | | -1 834 | -1 952 |
| Ordinært resultat før skattekostnad | | | 3 616 | 2 510 |
| Skattekostnad på ordinært resultat | 9 | | 799 | 557 |
| Ordinært resultat | | | 2 817 | 1 953 |
| Årsresultat | 8 | | 2 817 | 1 953 |
| Overføringer | | | | |
| Avsatt konsernbidrag | | | 834 | 228 |
| Overføring til (+)/fra (-) annen egenkapital | | | 1 984 | 1 725 |
| Sum overføringer | | | 2 817 | 1 953 |



Balanse

Bærums Verk AS

| Tall i TNOK | | | |
|---------------------------------------|------|----------------|----------------|
| Eiendeler | Note | 2021 | 2020 |
| Anleggsmidler | | | |
| Varige driftsmidler | | | |
| Tomter, bygninger o.a. fast eiendom | 1, 5 | 199 978 | 196 806 |
| Andre anleggsmidler | 1 | 26 097 | 16 749 |
| Driftsløsøre, inventar o.a. utstyr | 1 | 17 012 | 10 442 |
| Sum varige driftsmidler | | 243 088 | 223 998 |
| Finansielle anleggsmidler | | | |
| Investeringer i datterselskap | 2 | 780 | 780 |
| Lån til foretak i samme konsern | 3 | 41 500 | 41 500 |
| Investeringer i aksjer og andeler | 2 | 210 | 210 |
| Sum finansielle anleggsmidler | | 42 490 | 42 490 |
| Sum anleggsmidler | | 285 578 | 266 488 |
| Omløpsmidler | | | |
| Fordringer | | | |
| Kundefordringer | | 527 | 106 |
| Andre kortsiktige fordringer | | 2 744 | 1 632 |
| Fordringer på foretak i samme konsern | 3 | 165 | 9 047 |
| Sum fordringer | | 3 436 | 10 785 |
| Sum omløpsmidler | | 3 436 | 10 785 |
| Sum eiendeler | | 289 014 | 277 273 |



Balanse Bærums Verk AS

| Egenkapital og gjeld | Note | 2021 | 2020 |
|--|------|----------------|----------------|
| Innskutt egenkapital | | | |
| Aksjekapital | 7 | 77 100 | 77 100 |
| Annen innskutt egenkapital | 8 | 28 574 | 28 574 |
| Sum innskutt egenkapital | | 105 674 | 105 674 |
| Opptjent egenkapital | | | |
| Annen egenkapital | 8 | 30 031 | 28 047 |
| Sum opptjent egenkapital | | 30 031 | 28 047 |
| Sum egenkapital | | 135 705 | 133 721 |
| Gjeld | | | |
| Avsetning for forpliktelser | | | |
| Utsatt skatt | 9 | 14 512 | 13 949 |
| Sum avsetning for forpliktelser | | 14 512 | 13 949 |
| Annen langsiktig gjeld | | | |
| Annen langsiktig gjeld | | 1 500 | 1 900 |
| Gjeld til kredittinstitusjoner | 4, 5 | 123 525 | 126 225 |
| Sum annen langsiktig gjeld | | 125 025 | 128 125 |
| Kortsiktig gjeld | | | |
| Gjeld til foretak i samme konsern | 3 | 8 214 | 356 |
| Leverandørgjeld | | 5 040 | 668 |
| Skyldig offentlige avgifter | | 168 | 176 |
| Annen kortsiktig gjeld | | 350 | 279 |
| Sum kortsiktig gjeld | | 13 772 | 1 478 |
| Sum gjeld | | 153 309 | 143 551 |
| Sum egenkapital og gjeld | | 289 014 | 277 273 |

Oslo, 27.04.2022
Styret i Bærums Verk AS

Carl Otto Løvenskiold
Styreleder

Jens-Fredrik Jalland
Styremedlem

Sverre Knutsønn Seeberg
Styremedlem

Wenche Helgøy Nilsen
Daglig leder



Regnskapsprinsipper

Årsregnskapet er satt opp i samsvar med regnskapsloven og NRS 8 - God regnskapsskikk for små foretak.

Driftsinntekter

Inntektsføring ved salg av varer skjer på leveringstidspunktet. Tjenester inntektsføres etter hvert som de leveres.

Skatt

Skattekostnaden i resultatregnskapet omfatter både periodens betalbare skatt og endring i utsatt skatt. Utsatt skatt er beregnet med 22% på grunnlag av de midlertidige forskjeller som eksisterer mellom regnskapsmessige og skattemessige verdier, samt ligningsmessig underskudd til fremføring ved utgangen av regnskapsåret. Skatteøkende og skattereduserende midlertidige forskjeller som reverserer eller kan reverseres i samme periode er utlignet og nettoført.

Klassifisering og vurdering av balanseposter

Eiendeler bestemt til varig eie eller bruk er klassifisert som anleggsmidler. Eiendeler som er knyttet til varekretsløpet er klassifisert som omløpsmidler. Fordringer klassifiseres som omløpsmidler hvis de skal tilbakebetales i løpet av ett år. For gjeld er analoge kriterier lagt til grunn. Første års avdrag på langsiktige fordringer og langsiktig gjeld klassifiseres likevel ikke som omløpsmiddel og kortsiktig gjeld.

Varige driftsmidler

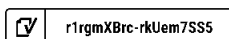
Tomter avskrives ikke. Varige driftsmidler balanseføres og avskrives lineært over driftsmidlenes forventede levetid dersom de har antatt levetid over 3 år og har en kostpris som overstiger kr 15 000. Vedlikehold av driftsmidler kostnadsføres løpende. Påkostninger eller forbedringer tillegges driftsmidlets kostpris og avskrives i takt med driftsmidlet. Skillet mellom vedlikehold og påkostning/forbedring regnes i forhold til driftsmidlets stand ved kjøp av driftsmidlet. Utgifter til leie av driftsmidler kostnadsføres. Forskuddsbetalinger balanseføres som forskuddsbetalt kostnad, og fordeles over leieperioden.

Aksjer i datterselskap

Investeringer i datterselskap er vurdert etter kostmetoden ettersom konsernet samlet ikke overstiger grensen for små foretak.

Fordringer

Kundefordringer og andre fordringer oppføres til pålydende etter fradrag for avsetning til forventet tap. Avsetning til tap gjøres på grunnlag av en individuell vurdering av de enkelte fordringene.



**Note 1 Varige driftsmidler og immaterielle eiendeler**

| | Kunst | Tomter | Bygninger | Maskiner, inventar o.l. | Anlegg under utførelse | Totalt |
|---------------------------------|---------------|---------------|----------------|-------------------------|------------------------|----------------|
| Anskaffelseskost 01.01.2021 | 15 571 | 32 326 | 217 826 | 19 865 | 1 178 | 286 767 |
| Tilgang | 3 157 | 0 | 5 685 | 8 145 | 7 369 | 24 357 |
| Avgang | | | | | -1 178 | -1 178 |
| Anskaffelseskost 31.12.2021 | 18 728 | 32 326 | 223 511 | 28 011 | 7 369 | 309 946 |
| Akkumulerte avskrivninger | 0 | -296 | -55 564 | -10 998 | 0 | -66 858 |
| Bokført verdi 31.12.2021 | 18 728 | 32 031 | 167 947 | 17 012 | 7 369 | 243 088 |
| Årets avskrivninger | 0 | 0 | 2 514 | 1 575 | 0 | 4 089 |
| Forventet økonomisk levetid | | | 10-100 år | 4-10 år | | |
| Avskrivningsplan | | | Lineær | Lineær | | |

Totalt er det kostnadsført NOK 0 i utviklingsutgifter i regnskapsåret. Forventet samlet inntjening fra pågående utviklingsprosjekter motsvarer medgåtte samlede utgifter.

Note 2 Langsiktige investeringer i andre selskaper

| Datterselskap | Forretningskontor | Eierandel/stemmeandel | Resultat siste år | Egenkapital siste år | Balanseført verdi |
|-----------------------------|-------------------|-----------------------|-------------------|----------------------|-------------------|
| Løvenskiold Distribusjon AS | Oslo | 100% | -671 | 2 085 | 100 |
| Verket Mat AS | Bærum | 100% | -1 949 | | 100 |
| Bærums Verk Drift AS | Bærum | 100% | 536 | 1 263 | 580 |
| Sum datterselskap | | | -2 084 | 992 | 780 |

Aksjer i andre foretak

| | Eierandel | Anskaffelseskost | Balanseført verdi |
|-------------------------|-----------|------------------|-------------------|
| VisitOslo AS | <1% | 10 | 10 |
| Værtshuset Bærums Verk | 20% | 200 | 200 |
| Sum andre aksjer | | 210 | 210 |



Note 3 Mellomværende med selskap i samme konsern m.v.

| Fordringer | 2021 | 2020 |
|--|---------------|---------------|
| Kundefordringer | 0 | 38 |
| Kortsiktige fordringer | 165 | 9 009 |
| Langsiktige fordringer | 41 500 | 41 500 |
| Sum fordringer på selskap i samme konsern | 41 665 | 50 547 |

| Gjeld | 2021 | 2020 |
|---|---------------|-------------|
| Leverandørgjeld | -87 | -50 |
| Kortsiktig gjeld, inklusiv avsatt konsernbidrag | -8 127 | -306 |
| Langsiktig gjeld | 0 | 0 |
| Sum gjeld på selskap i samme konsern | -8 214 | -356 |

Konsernet har etablert en konsernkontoordning hvor Løvenskiold-Vækerø AS i henhold til avtalen er innehaver, mens øvrige konsernselskap er underkontoinnehavere eller deltagere.

| | 2021 | 2020 |
|--|---------------|--------------|
| Per årsslutt hadde Bærums Verk AS et innskudd/trekk(-) på følgende beløp | -7 021 | 8 751 |

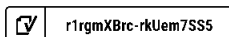
Selskapet er medkausjonist for samlet gjeld i konsernkontoordningen begrenset oppad til pålydende 350 MNOK.

Selskapet inngår i en skattetrekksgaranti hvor Løvenskiold-Vækerø AS er garantist.

Note 4 Fordringer og gjeld

| Fordringer med forfall senere enn ett år | 2021 | 2020 |
|---|---------------|---------------|
| Lån til foretak i samme konsern | 41 500 | 41 500 |
| Fordringer med forfall senere enn ett år | 41 500 | 41 500 |

| Gjeld som forfaller senere enn ett år etter regnskapsårets slutt | 2021 | 2020 |
|---|-----------------|-----------------|
| Gjeld til foretak i samme konsern | 0 | 0 |
| Gjeld til kredittinstitusjoner | -123 525 | -126 225 |
| Sum gjeld med forfall senere enn ett år | -123 525 | -126 225 |





Note 5 Pantstillelser og garantier m.v.

| Gjeld som er sikret ved pant o.l | 2021 | 2020 |
|----------------------------------|----------------|----------------|
| Gjeld til kredittinstitusjoner | 123 525 | 126 225 |
| Øvrig langsiktig gjeld | 0 | 0 |
| Sum | 123 525 | 126 225 |

| | | |
|--|---------|---------|
| Balanseført verdi av eiendeler pantsatt for egen gjeld | 199 978 | 196 806 |
|--|---------|---------|

Note 6 Bankinnskudd

Ingen bundne bankinnskudd foreligger.

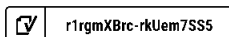
Note 7 Aksjekapital og aksjonærinformasjon

Aksjekapitalen eies 100 % av Løvenskiold Vækerø AS. Selskapet aksjekapital er på MNOK 77,1 som består av 771 000 aksjer à NOK 100. Morselskapet Løvenskiold Vækerø AS har forretningskontor i Drammensveien 250, 0227 Oslo, hvor en kan få utlevert konsernregnskap der selskapet inngår.

Carl Otto Løvenskiold (styreleder) eier samtlige aksjer.

Note 8 Egenkapital

| | Aksjekapital | Annen innskutt egenkapital | Annen egenkapital | Sum egenkapital |
|-------------------------------|---------------|----------------------------|-------------------|-----------------|
| Egenkapital 01.01.2021 | 77 100 | 28 574 | 28 047 | 133 721 |
| Årets resultat | 0 | 0 | 2 817 | 2 817 |
| Avgitt konsernbidrag | 0 | 0 | -834 | -834 |
| Egenkapital 31.12.2021 | 77 100 | 28 574 | 30 031 | 135 705 |





Note 9 Skatt

Skatteeffekten av midlertidige forskjeller og underskudd til fremføring som har gitt opphav til utsatt skatt og utsatte skattefordeler, spesifisert på typer av midlertidige forskjeller:

| | 2021 | 2020 | Endring |
|---|---------------|---------------|---------------|
| Varige driftsmidler | 86 043 | 83 485 | -2 558 |
| Fordringer | -77 | -82 | -5 |
| Sum | 85 966 | 83 402 | -2 563 |
| Inngår ikke i beregningen av utsatt skatt | -20 000 | -20 000 | 0 |
| Grunnlag for beregning av utsatt skatt | 65 966 | 63 402 | -2 563 |
| Utsatt skatt (22 %) | 14 512 | 13 949 | -564 |
| Årets skattekostnad | 2021 | 2020 | |
| Skattepliktig inntekt: | | | |
| Ordinært resultat før skatt | | 3 616 | 2 510 |
| Permanente forskjeller | | 16 | 22 |
| Endring i midlertidige forskjeller | | | -2 240 |
| Avgitt konsernbidrag | | -1 069 | -292 |
| Skattepliktig inntekt | | 2 563 | 0 |
| Resultatført skatt på ordinært resultat: | | | |
| Betalbar skatt | | 235 | 64 |
| Endring i utsatt skatt | | 564 | 493 |
| Skattekostnad ordinært resultat | | 799 | 557 |
| Beregning av effektiv skattesats | | | |
| Resultat før skatt | | 3 616 | 2 510 |
| Beregnet skatt av resultat før skatt | | 796 | 552 |
| Skatteeffekt av permanente forskjeller | | 3 | 5 |
| Sum | | 799 | 557 |
| Effektiv skattesats | | 22,1 % | 22,2 % |
| Betalbar skatt i balansen: | | | |
| Betalbar skatt på årets resultat | | 235 | 64 |
| Betalbar skatt på avgitt konsernbidrag | | -235 | -64 |
| Sum betalbar skatt i balansen | | 0 | 0 |



Note 10 Lønnskostnader, antall ansatte, godtgjørelser, lån til ansatte mm.

| | | |
|-----------------------|--------------|--------------|
| Lønnskostnader | 2021 | 2020 |
| Lønninger | 1 910 | 1 856 |
| Arbeidsgiveravgift | 281 | 264 |
| Pensjonskostnader | 78 | 54 |
| Andre ytelser | 4 | 0 |
| Sum | 2 274 | 2 174 |
| | | |
| Sysselsatte årsverk | 2 | 2 |
| | | |
| Daglig leder | 2021 | 2020 |
| Lønn/styrehonorar | 1 259 | 1 089 |
| Pensjonsutgifter | 0 | 47 |
| Annen godtgjørelse | 121 | 124 |

Det er ikke utbetalt godtgjørelse til styret.

Det er ingen avtaler om særskilte sluttvederlag til styreleder eller daglig leder.

Selskapets pensjonsordninger tilfredsstiller kravene i lov om obligatorisk tjenstepensjon.

Det er ikke gitt lån/sikkerhetsstillelse til daglig leder, styrets leder eller andre nærstående parter.

| | | |
|--|-------------|-------------|
| Kostnadsført godtgjørelse til revisor | 2021 | 2020 |
| Lovpålagt revisjon | 18 | 24 |
| Skatterådgivning (inkl. teknisk bistand med skattemelding) | 8 | 5 |
| Andre tjenester (inkl. teknisk bistand med årsregnskap) | 8 | 5 |
| Sum | 35 | 33 |

Note 11 Hendelser etter balansedagen

På tidspunktet for avleggelse av årsregnskapet er det fremdeles usikkerhet knyttet til de økonomiske konsekvensene for det norske og internasjonale næringsliv som følge av korona-pandemien.

Nødvendige tiltak er gjennomført for å redusere konsekvensene av eventuell spredning av smitte blant ansatte og kunder, samt restriksjoner innført av myndighetene. Spredning av smitte blant ansatte vil kunne redusere selskapets evne til å betjene markedet på en tilfredsstillende måte. Risiko knyttet til Covid-19 bedømmes å være betydelig redusert i 2022.



COMPLETED BY ALL:
15.05.2022 17:56

SENT BY OWNER:
Jørgen Faksvåg · 26.04.2022 09:44

DOCUMENT ID:
rkUem7SS5

ENVELOPE ID:
r1rgmXBrc-rkUem7SS5

Document history

DOCUMENT NAME:
Bærums Verk AS.pdf
10 pages

ALL ATTACHMENTS APPROVED:
Bærums Verk AS.pdf-pAdES-rkUQ7QBB9.pdf
Bærums Verk AS.pdf-pAdES-HyG7E7mSB9.pdf
Bærums Verk AS.pdf-pAdES-SJuz77rr5.pdf
Bærums Verk AS.pdf-pAdES-rkRbmmBr9.pdf

Activity log

| RECIPIENT | ACTION* | TIMESTAMP (OET) | METHOD | DETAILS |
|--|-------------------------|--------------------------------------|------------|---|
| Sverre Knutsønn Seeberg sverrek.seeberg@lovenskiold.no | Signed Authenticated | 27.04.2022 09:34 27.04.2022 09:33 | eID Low | Norwegian BankID (DOB: 1950/12/03) IP: 193.160.110.4 |
| WENCHE HELGØY NILSEN wenchehelgoy.nilsen@lovenskiold.no | Signed Authenticated | 28.04.2022 15:21 28.04.2022 15:18 | eID Low | Norwegian BankID (DOB: 1974/02/17) IP: 89.8.145.102 |
| Jens-Fredrik Jalland jens.jalland@lovenskiold.no | Signed Authenticated | 28.04.2022 16:06 28.04.2022 16:00 | eID Low | Norwegian BankID (DOB: 1976/01/21) IP: 193.160.110.4 |
| Carl Otto Løvenskiold col@lovenskiold.no | Signed Authenticated | 15.05.2022 17:56 15.05.2022 17:54 | eID Low | Norwegian BankID (DOB: 1953/10/18) IP: 95.60.153.143 |

* Action describes both the signing and authentication performed by each recipient. Authentication refers to the ID method used to access the document.

Custom events

No custom events related to this document

Verified ensures that the document has been signed according to the method stated above. Copies of signed documents are securely stored by Verified.

To review the signature validity, please open this PDF using Adobe Reader.



GDPR
compliant



eIDAS
standard



PAdES
sealed