



ÅRSREGNSKAPET FOR REGNSKAPSÅRET 2024 - GENERELL INFORMASJON

Enheten

Organisasjonsnummer: 988 821 241
Organisasjonsform: Aksjeselskap
Foretaksnavn: HK HOLDING AS
Forretningsadresse: Thomas Angells gate 10
7011 TRONDHEIM

Regnskapsår

Årsregnskapets periode: 01.01.2024 - 31.12.2024

Konsern

Morselskap i konsern: Nei

Regnskapsregler

Regler for små foretak benyttet: Ja
Benyttet ved utarbeidelsen av årsregnskapet til selskapet: Regnskapslovens alminnelige regler

Årsregnskapet fastsatt av kompetent organ

Bekreftet av representant for selskapet: Hans Hennoch Klein
Dato for fastsettelse av årsregnskapet: 08.05.2025

Grunnlag for avgivelse

År 2024: Årsregnskapet er elektronisk innlevert
År 2023: Tall er hentet fra elektronisk innlevert årsregnskap fra 2024

Det er ikke krav til at årsregnskapet m.v. som sendes til Regnskapsregisteret er undertegnet. Kontrollen på at dette er utført ligger hos revisor/enhetens øverste organ. Sikkerheten ivaretas ved at innsender har rolle/rettighet for innsending av årsregnskapet via Altinn, og ved at det bekreftes at årsregnskapet er fastsatt av kompetent organ.

Brønnøysundregistrene, 14.05.2025



Resultatregnskap

| Beløp i: NOK | Note | 2024 | 2023 |
|--|------|----------------|------------------|
| RESULTATREKNESKAP | | | |
| Inntekter | | | |
| Sum inntekter | | 0 | 0 |
| Kostnader | | | |
| Annen driftskostnad | 1 | 78 589 | 36 941 |
| Sum kostnader | | 78 589 | 36 941 |
| Driftsresultat | | -78 589 | -36 941 |
| Finansinntekter og finanskostnader | | | |
| Inntekt på investering i datterselskap og tilknyttet selskap | | 0 | 5 099 078 |
| Anna renteinntekt | | 133 361 | 50 951 |
| Annen finansinntekt | | 256 307 | 41 111 |
| Verdiøkning av finansielle instrumenter vurdert til virkelig verdi | 2 | 381 940 | 0 |
| Sum finansinntekter | | 771 609 | 5 191 140 |
| Nedskrivning av finansielle eiendeler | | -66 666 | 13 333 |
| Annan rentekostnad | | 77 | 0 |
| Sum finanskostnader | | -66 589 | 13 333 |
| Netto finans | | 838 198 | 5 177 807 |
| Resultat før skattekostnad | | 759 609 | 5 140 866 |
| Skattekostnad | 3 | 54 225 | 3 314 |
| Årsresultat | | 705 384 | 5 137 552 |
| Overføringer og disponeringar | | | |
| Ordinært utbytte | 4 | 300 000 | 0 |
| Tilleggsutbytte | | 0 | 870 000 |
| Annen egenkapital | 4 | 405 384 | 4 267 552 |
| Sum overføringer og disponeringar | | 705 384 | 5 137 552 |



Balanse

| Beløp i: NOK | Note | 2024 | 2023 |
|---|------|-------------------|------------------|
| BALANSE - EIGEDELAR | | | |
| Anleggsmiddel | | | |
| Immaterielle egedelar | | | |
| Sum immaterielle egedelar | | 0 | 0 |
| Varige driftsmiddel | | | |
| Sum varige driftsmiddel | | 0 | 0 |
| Finansielle anleggsmiddel | | | |
| Andre langsiktige fordringer | 5 | 2 184 426 | 2 102 215 |
| Sum finansielle anleggsmiddel | | 2 184 426 | 2 102 215 |
| Sum anleggsmiddel | | 2 184 426 | 2 102 215 |
| Omløpsmiddel | | | |
| Varer | | | |
| Krav | | | |
| Andre kortsiktige fordringer | | 0 | 4 900 000 |
| Sum krav | | 0 | 4 900 000 |
| Investeringar | | | |
| Marknadsbaserte aksjar | 2 | 7 649 312 | 433 329 |
| Sum investeringar | | 7 649 312 | 433 329 |
| Bankinnskot, kontantar og liknande | | | |
| Bankinnskudd, kontanter og lignende | | 407 100 | 2 050 868 |
| Sum bankinnskot, kontantar og liknande | | 407 100 | 2 050 868 |
| Sum omløpsmiddel | | 8 056 412 | 7 384 197 |
| SUM EIGEDELAR | | 10 240 838 | 9 486 412 |

BALANSE - EIGENKAPITAL OG GJELD



Balanse

| Beløp i: NOK | Note | 2024 | 2023 |
|------------------------------------|------|-------------------|------------------|
| Eigenkapital | | | |
| Innskoten egenkapital | | | |
| Aksjekapital | 4, 6 | 500 000 | 500 000 |
| Overkurs | 4 | 1 401 700 | 1 401 700 |
| Sum innskoten egenkapital | | 1 901 700 | 1 901 700 |
| Opptent egenkapital | | | |
| Annen egenkapital | 4 | 7 984 913 | 7 579 529 |
| Sum opptent egenkapital | | 7 984 913 | 7 579 529 |
| Sum egenkapital | | 9 886 613 | 9 481 229 |
| Gjeld | | | |
| Langsiktig gjeld | | | |
| Sum avsetjingar for plikter | | 0 | 0 |
| Anna langsiktig gjeld | | 0 | 0 |
| Sum anna langsiktig gjeld | | 0 | 0 |
| Sum langsiktig gjeld | | 0 | 0 |
| Kortsiktig gjeld | | | |
| Leverandørgjeld | | 0 | 1 869 |
| Betalbar skatt | 3 | 54 225 | 3 314 |
| Utbytte | 4 | 300 000 | 0 |
| Sum kortsiktig gjeld | | 354 225 | 5 183 |
| Sum gjeld | | 354 225 | 5 183 |
| SUM EIGENKAPITAL OG GJELD | | 10 240 838 | 9 486 412 |



Brønnøysundregistrene

ÅRSREGNSKAP FOR REGNSKAPSÅRET 2024 - GENERELL INFORMASJON

Journalnummer: 2025 428603

Enheten

Organisasjonsnummer: 988 821 241
Organisasjonsform: Aksjeselskap
Foretaksnavn: HK HOLDING AS
Forretningsadresse: Thomas Angells gate 10
7011 TRONDHEIM

Regnskapsår

Årsregnskapets periode: 01.01.2024 - 31.12.2024

Konsern

Morselskap i konsern: Nei

Regnskapsregler

Regler for små foretak benyttet: Ja
Benyttet ved utarbeidelsen av
årsregnskapet til selskapet: Regnskapslovens alminnelige regler

Årsregnskapet fastsatt av kompetent organ

Bekreftet av representant for selskapet: Hans Hennoch Klein
Dato for fastsettelse av årsregnskapet: 08.05.2025

Revisjon

Selskapet har besluttet at årsregnskapet
ikke skal revideres: Ja
Årsregnskapet er utarbeidet av ekstern
autorisert regnskapsfører: Ja
Ekstern autorisert regnskapsfører har i
løpet av regnskapsåret bistått ved den
løpende regnskapsføringen eller utført
andre tjenester for selskapet enn å
utarbeide årsregnskapet: Ja

Grunnlag for avgivelse

År 2024: Årsregnskap er elektronisk innlevert.
År 2023: Tall er hentet fra elektronisk innlevert årsregnskap fra 2024.

Det er ikke krav til at årsregnskapet m.v. som sendes til Regnskapsregisteret er undertegnet. Kontrollen på at dette er utført ligger hos revisor/enhetens øverste organ. Sikkerheten ivaretas ved at innsender har rolle/rettighet for innsending av årsregnskapet via Altinn, og ved at det bekreftes at årsregnskapet er fastsatt av kompetent organ.

Brønnøysundregistrene, 13.05.2025

Brønnøysundregistrene
Postadresse: Postboks 900, 8910 Brønnøysund
Telefon: 75 00 75 00
E-post: firmapost@brreg.no Internett: www.brreg.no
Organisasjonsnummer: 974 760 673



Organisasjonsnr: 988 821 241
HK HOLDING AS

RESULTATREGNSKAP

| Beløp i: NOK | Note | 2024 | 2023 |
|--|------|----------------|------------------|
| RESULTATREKNESKAP | | | |
| Inntekter | | | |
| Sum inntekter | | 0 | 0 |
| Kostnader | | | |
| Annen driftskostnad | 1 | 78 589 | 36 941 |
| Sum kostnader | | 78 589 | 36 941 |
| Driftsresultat | | -78 589 | -36 941 |
| Finansinntekter og finanskostnader | | | |
| Inntekt på investering i datterselskap og tilknyttet selskap | | | |
| Anna renteinntekt | | 0 | 5 099 078 |
| Annen finansinntekt | | 133 361 | 50 951 |
| Verdiøkning av finansielle instrumenter vurdert til virkelig verdi | 2 | 256 307 | 41 111 |
| Sum finansinntekter | | 381 940 | 0 |
| Nedskrivning av finansielle eiendeler | | 771 609 | 5 191 140 |
| Annan rentekostnad | | -66 666 | 13 333 |
| Sum finanskostnader | | 77 | 0 |
| Netto finans | | -66 589 | 13 333 |
| Resultat før skattekostnad | | 838 198 | 5 177 807 |
| Skattekostnad | 3 | 759 609 | 5 140 866 |
| Årsresultat | | 54 225 | 3 314 |
| Overføringer og disponeringar | | | |
| Ordinært utbytte | 4 | 300 000 | 0 |
| Tilleggsutbytte | | 0 | 870 000 |
| Annen egenkapital | 4 | 405 384 | 4 267 552 |
| Sum overføringer og disponeringar | | 705 384 | 5 137 552 |



Organisasjonsnr: 988 821 241
HK HOLDING AS

BALANSE

| Beløp i: NOK | Note | 2024 | 2023 |
|---|------|-------------------|------------------|
| BALANSE - EIGEDELAR | | | |
| Anleggsmiddel | | | |
| Immaterielle egedelar | | | |
| Sum immaterielle egedelar | | 0 | 0 |
| Varige driftsmiddel | | | |
| Sum varige driftsmiddel | | 0 | 0 |
| Finansielle anleggsmiddel | | | |
| Andre langsiktige fordringer | 5 | 2 184 426 | 2 102 215 |
| Sum finansielle anleggsmiddel | | 2 184 426 | 2 102 215 |
| Sum anleggsmiddel | | 2 184 426 | 2 102 215 |
| Omløpsmiddel | | | |
| Varer | | | |
| Krav | | | |
| Andre kortsiktige fordringer | | 0 | 4 900 000 |
| Sum krav | | 0 | 4 900 000 |
| Investeringar | | | |
| Marknadsbaserte aksjar | 2 | 7 649 312 | 433 329 |
| Sum investeringar | | 7 649 312 | 433 329 |
| Bankinnskot, kontantar og liknande | | | |
| Bankinnskudd, kontanter og lignende | | 407 100 | 2 050 868 |
| Sum bankinnskot, kontantar og liknande | | 407 100 | 2 050 868 |
| Sum omløpsmiddel | | 8 056 412 | 7 384 197 |
| SUM EIGEDELAR | | 10 240 838 | 9 486 412 |
| BALANSE - EIGENKAPITAL OG GJELD | | | |
| Eigenkapital | | | |
| Innskoten eigenkapital | | | |
| Aksjekapital | 4, 6 | 500 000 | 500 000 |
| Overkurs | 4 | 1 401 700 | 1 401 700 |
| Sum innskoten eigenkapital | | 1 901 700 | 1 901 700 |



| | | | |
|----------------------------------|---|-------------------|------------------|
| Opptent egenkapital | | | |
| Annen egenkapital | 4 | 7 984 913 | 7 579 529 |
| Sum opptent egenkapital | | 7 984 913 | 7 579 529 |
| Sum egenkapital | | 9 886 613 | 9 481 229 |
| Gjeld | | | |
| Langsiktig gjeld | | | |
| Sum avsetjinger for plikter | | 0 | 0 |
| Anna langsiktig gjeld | | 0 | 0 |
| Sum anna langsiktig gjeld | | 0 | 0 |
| Sum langsiktig gjeld | | 0 | 0 |
| Kortsiktig gjeld | | | |
| Leverandørgjeld | | 0 | 1 869 |
| Betalbar skatt | 3 | 54 225 | 3 314 |
| Utbytte | 4 | 300 000 | 0 |
| Sum kortsiktig gjeld | | 354 225 | 5 183 |
| Sum gjeld | | 354 225 | 5 183 |
| SUM EIGENKAPITAL OG GJELD | | 10 240 838 | 9 486 412 |



Organisasjonsnr: 988 821 241
HK HOLDING AS

NOTEOPPLYSNINGER - SELSKAP - alle poster oppgitt i hele tall

Note

Rekneskapsprinsipp

Årsregnskapet er satt opp i samsvar med regnskapsloven og god regnskapsskikk for små foretak. Klassifisering og vurdering av balanseposter Omløpsmidler og kortsiktig gjeld omfatter poster som forfaller til betaling innen ett år etter balansedagen. Øvrige poster er klassifisert som anleggsmiddel/langsiktig gjeld. Omløpsmidler vurderes til laveste av anskaffelseskost og virkelig verdi. Kortsiktig gjeld balanseføres til nominelt beløp på etableringstidspunktet. Anleggsmidler vurderes til anskaffelseskost, men nedskrives til virkelig verdi ved verdifall som ikke forventes å være forbigående. Langsiktig gjeld balanseføres til nominelt beløp på etableringstidspunktet. Fordringer Fordringer er oppført i balansen til pålydende etter fradrag for avsetning til forventet tap. Avsetning til tap gjøres på grunnlag av individuelle vurderinger av de enkelte fordringene. Kortsiktige investeringer i børsnoterte aksjer For kortsiktige investeringer i børsnoterte aksjer brukes markedsverdiprinsippet. Verdien i balansen tilsvarer markedsverdien av investeringen pr 31.12. Mottatte utdelinger, og realiserte og urealiserte gevinster/tap, resultatføres som finansposter. Skatt Skattekostnaden i resultatregnskapet omfatter både periodens betalbare skatt og endring i utsatt skatt. Utsatt skatt er beregnet med 22% på grunnlag av de midlertidige forskjeller som eksisterer mellom regnskapsmessige og skattemessige verdier, samt skattemessig underskudd til fremføring ved utgangen av regnskapsåret. Skatteøkende og skattereduserende midlertidige forskjeller som reverserer eller kan reversere i samme periode er fastsatt og skattevirkningen er beregnet på nettogrunnlaget.

Note

1

Tal på årsverk i rekneskapsåret
0.00

| <u>Sum</u> | <u>Beløp</u> |
|---------------------------------|---|
| <u>Balanseført verdi 31.12.</u> | <u>Varige driftsmiddel Immaterielle eigned.</u> |

Konsernrekneskap

Morselskapet sitt navn

Forretningskontor for morselskapet



Grunn til at dotterselskap ikkje er tatt med i konsolideringa

Samla beløp - tilknytt selskap Årets Fjorårets

Samla beløp - føretak i samme konsern Årets Fjorårets

Samla beløp - føretak i samme konsern Årets Fjorårets

Samla beløp - felles kontrollert verksemd Årets Fjorårets

Pantstillingar Beløp

Note

5

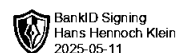
Krav

Krav som forfell seinare enn ett år etter rekneskapsåret sin slutt

2184426.00

Meir om krav

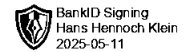
Behaldning av egne aksjar Tal på aksjar Pålydande Andel av aksjek.



Årsregnskap for
HK HOLDING AS
988821241
Regnskapsår
01.01.2024 - 31.12.2024



HK HOLDING AS
988 821 241

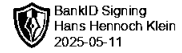


Resultatregnskap

| | Note | 2024 | 2023 |
|--|------|----------------|------------------|
| Driftskostnader | | | |
| Annen driftskostnad | 1 | 78 589 | 36 941 |
| Sum driftskostnader | | 78 589 | 36 941 |
| Driftsresultat | | -78 589 | -36 941 |
| Finansinntekter | | | |
| Inntekt på investering i datterselskap og tilknyttet selskap | | 0 | 5 099 078 |
| Annen renteinntekt | | 133 361 | 50 951 |
| Annen finansinntekt | | 256 307 | 41 111 |
| Verdiøkning av finansielle instrumenter vurdert til virkelig verdi | 2 | 381 940 | 0 |
| Sum finansinntekter | | 771 609 | 5 191 140 |
| Finanskostnader | | | |
| Nedskrivning av finansielle eiendeler | | -66 666 | 13 333 |
| Annen rentekostnad | | 77 | 0 |
| Sum finanskostnader | | -66 589 | 13 333 |
| Netto finans | | 838 198 | 5 177 807 |
| Resultat før skattekostnad | | 759 609 | 5 140 866 |
| Skattekostnad | 3 | 54 225 | 3 314 |
| Årsresultat | | 705 384 | 5 137 552 |
| Overføringer | | | |
| Ordinært utbytte | 4 | 300 000 | 0 |
| Tilleggsutbytte | | 0 | 870 000 |
| Annen egenkapital | 4 | 405 384 | 4 267 552 |
| Sum overføringer | | 705 384 | 5 137 552 |



HK HOLDING AS
988 821 241

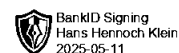


Balanse

| | Note | 31.12.2024 | 31.12.2023 |
|--|------|-------------------|------------------|
| EIENDELER | | | |
| Anleggsmidler | | | |
| Finansielle anleggsmidler | | | |
| Andre langsiktige fordringer | 5 | 2 184 426 | 2 102 215 |
| Sum finansielle anleggsmidler | | 2 184 426 | 2 102 215 |
| Sum anleggsmidler | | 2 184 426 | 2 102 215 |
| Omløpsmidler | | | |
| Fordringer | | | |
| Andre kortsiktige fordringer | | 0 | 4 900 000 |
| Sum fordringer | | 0 | 4 900 000 |
| Investeringer | | | |
| Markedsbaserte aksjer | 2 | 7 649 312 | 433 329 |
| Sum investeringer | | 7 649 312 | 433 329 |
| Bankinnskudd, kontanter og lignende | | | |
| Bankinnskudd, kontanter og lignende | | 407 100 | 2 050 868 |
| Sum bankinnskudd, kontanter og lignende | | 407 100 | 2 050 868 |
| Sum omløpsmidler | | 8 056 412 | 7 384 197 |
| SUM EIENDELER | | 10 240 838 | 9 486 412 |



HK HOLDING AS
988 821 241



Balanse

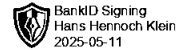
| | Note | 31.12.2024 | 31.12.2023 |
|---------------------------------|------|-------------------|------------------|
| EGENKAPITAL OG GJELD | | | |
| Egenkapital | | | |
| Innskutt egenkapital | | | |
| Aksjekapital | 4, 6 | 500 000 | 500 000 |
| Overkurs | 4 | 1 401 700 | 1 401 700 |
| Sum innskutt egenkapital | | 1 901 700 | 1 901 700 |
| Opptjent egenkapital | | | |
| Annen egenkapital | 4 | 7 984 913 | 7 579 529 |
| Sum opptjent egenkapital | | 7 984 913 | 7 579 529 |
| Sum egenkapital | | 9 886 613 | 9 481 229 |
| Gjeld | | | |
| Kortsiktig gjeld | | | |
| Leverandørgjeld | | 0 | 1 869 |
| Betalbar skatt | 3 | 54 225 | 3 314 |
| Utbytte | 4 | 300 000 | 0 |
| Sum kortsiktig gjeld | | 354 225 | 5 183 |
| Sum gjeld | | 354 225 | 5 183 |
| SUM EGENKAPITAL OG GJELD | | 10 240 838 | 9 486 412 |

Trondheim, 08.05.2025, elektronisk signert

Hans Hennoch Klein
styrets leder / daglig leder



HK HOLDING AS
988 821 241



Noter

Regnskapsprinsipper

Årsregnskapet er satt opp i samsvar med regnskapsloven og god regnskapsskikk for små foretak.

Klassifisering og vurdering av balanseposter

Omløpsmidler og kortsiktig gjeld omfatter poster som forfaller til betaling innen ett år etter balansedagen. Øvrige poster er klassifisert som anleggsmiddel/langsiktig gjeld.

Omløpsmidler vurderes til laveste av anskaffelseskost og virkelig verdi. Kortsiktig gjeld balanseføres til nominelt beløp på etableringstidspunktet.

Anleggsmidler vurderes til anskaffelseskost, men nedskrives til virkelig verdi ved verdifall som ikke forventes å være forbigående. Langsiktig gjeld balanseføres til nominelt beløp på etableringstidspunktet.

Fordringer

Fordringer er oppført i balansen til pålydende etter fradrag for avsetning til forventet tap. Avsetning til tap gjøres på grunnlag av individuelle vurderinger av de enkelte fordringene.

Kortsiktige investeringer i børsnoterte aksjer

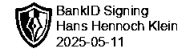
For kortsiktige investeringer i børsnoterte aksjer brukes markedsværdiprinsippet. Verdien i balansen tilsvarer markedsværdien av investeringen pr 31.12. Mottatte utdelinger, og realiserte og urealiserte gevinster/tap, resultatføres som finansposter.

Skatt

Skattekostnaden i resultatregnskapet omfatter både periodens betalbare skatt og endring i utsatt skatt. Utsatt skatt er beregnet med 22% på grunnlag av de midlertidige forskjeller som eksisterer mellom regnskapsmessige og skattemessige verdier, samt skattemessig underskudd til fremføring ved utgangen av regnskapsåret. Skatteøkende og skattereduserende midlertidige forskjeller som reverserer eller kan reversere i samme periode er fastsatt og skattevirkningen er beregnet på nettogrunnlaget.



HK HOLDING AS
988 821 241



Note 1 - Antall årsverk

Selskapet har ikke hatt ansatte i løpet av regnskapsåret.

Note 2 - Markedsbaserte aksjer og verdipapirfondsandeler

| | |
|--------------------------------------|------------------|
| Anskaffelseskost pr 31.12. | 7 267 372 |
| Periodens resultatførte verdiendring | 381 940 |
| Balanseført verdi pr 31.12. | 7 649 312 |

Note 3 - Spesifisering av skatt

| Skattekostnad | 2024 | 2023 |
|--------------------------------------|---------------|--------------|
| Betalbar skatt på alminnelig inntekt | 54 225 | 3 314 |
| Skattekostnad | 54 225 | 3 314 |

| Skattepliktig inntekt | | |
|------------------------------|----------------|---------------|
| Resultat før skatt | 759 609 | 5 140 866 |
| Permanente forskjeller | -513 133 | -5 125 801 |
| Skattepliktig inntekt | 246 476 | 15 065 |

| Betalbar skatt i balansen | | |
|----------------------------------|---------------|--------------|
| Betalbar skatt på årets resultat | 54 225 | 3 314 |
| Betalbar skatt i balansen | 54 225 | 3 314 |

Note 4 - Egenkapital

| | Aksjekapital | Overkurs | Opptjent egenkapital | Sum |
|-------------------------------|----------------|------------------|----------------------|------------------|
| Egenkapital 31.12.2023 | 500 000 | 1 401 700 | 7 579 529 | 9 481 229 |
| Årsresultat | 0 | 0 | 705 384 | 705 384 |
| Avsatt utbytte | 0 | 0 | -300 000 | -300 000 |
| Egenkapital 31.12.2024 | 500 000 | 1 401 700 | 7 984 913 | 9 886 613 |

Note 5 - Fordringer

| | |
|---|-----------|
| Fordringer som forfaller senere enn ett år etter regnskapsårets slutt | 2 184 426 |
|---|-----------|

Note 6 - Aksjekapital

| Aksjeklasse | Antall aksjer | Aksjenes pålydende | Bokført verdi |
|-------------|---------------|--------------------|---------------|
| Ordinære | 500 | 1 000 | 500 000 |

| Aksjonærer | Antall aksjer | Eierandel % | Aksjeklasse |
|--------------------|---------------|-------------|-------------|
| Hans Hennoch Klein | 500 | 100,00 | Ordinære |