



ÅRSREGNSKAPET FOR REGNSKAPSÅRET 2020 - GENERELL INFORMASJON

Enheten

Organisasjonsnummer:	989 095 714
Organisasjonsform:	Aksjeselskap
Foretaksnavn:	HITLAND GRUPPEN AS
Forretningsadresse:	Midtunheia 2 5224 NESTTUN

Regnskapsår

Årsregnskapets periode:	01.01.2020 - 31.12.2020
-------------------------	-------------------------

Konsern

Mørselskap i konsern:	Ja
Konsernregnskap lagt ved:	Ja

Regnskapsregler

Regler for små foretak benyttet:	Nei
Benyttet ved utarbeidelsen av årsregnskapet til selskapet:	Regnskapslovens alminnelige regler
Benyttet ved utarbeidelsen av årsregnskapet til konsernet:	Regnskapslovens alminnelige regler

Årsregnskapet fastsatt av kompetent organ

Bekreftet av representant for selskapet:	André Hitland
Dato for fastsettelse av årsregnskapet:	21.04.2021

Grunnlag for avgivelse

År 2020: Årsregnskapet er elektronisk innlevert
År 2019: Tall er hentet fra elektronisk innlevert årsregnskap fra 2020

Det er ikke krav til at årsregnskapet m.v. som sendes til Regnskapsregisteret er undertegnet. Kontrollen på at dette er utført ligger hos revisor/enhetens øverste organ. Sikkerheten ivaretas ved at innsender har rolle/rettighet for innsending av årsregnskapet via Altinn, og ved at det bekreftes at årsregnskapet er fastsatt av kompetent organ.

Brønnøysundregistrene, 05.06.2022



Resultatregnskap

Beløp i: NOK	Note	2020	2019
RESULTATREGNSKAP			
Kostnader			
Lønnskostnad	10	0	0
Annen driftskostnad	10	80 000	86 000
Sum kostnader		80 000	86 000
Driftsresultat		-80 000	-86 000
Finansinntekter og finanskostnader			
Inntekt på investering i datterselskap og tilknyttet selskap		80 000	81 000
Gevinst ved salg aksjer		0	1 400 000
Annen renteinntekt			5 000
Sum finansinntekter		80 000	1 486 000
Netto finans		80 000	1 486 000
Ordinært resultat før skattekostnad		0	1 400 000
Skattekostnad på ordinært resultat	6	0	0
Ordinært resultat etter skattekostnad		0	1 400 000
Årsresultat		0	1 400 000
Overføringer og disponeringer			
Overført til annen egenkapital		0	147 000
Overført til dekning av udekket tap		0	990 000
Ordinært utbytte		0	600 000
Overført fra overkurs		0	-337 000
Sum overføringer og disponeringer		0	1 400 000



Balanse

Beløp i: NOK	Note	2020	2019
BALANSE - EIENDELER			
Anleggsmidler			
Immaterielle eiendeler			
Finansielle anleggsmidler			
Investering i datterselskap	2	536 000	536 000
Investeringer i tilknyttet selskap	3	155 000	55 000
Andre fordringer		100 000	0
Sum finansielle anleggsmidler		791 000	591 000
Sum anleggsmidler		791 000	591 000
Omløpsmidler			
Varer			
Fordringer			
Kundefordringer		29 000	29 000
Konsernfordringer		80 000	771 000
Sum fordringer		109 000	800 000
Bankinnskudd, kontanter og lignende			
Bankinnskudd, kontanter og lignende		93 000	3 000
Sum bankinnskudd, kontanter og lignende		93 000	3 000
Sum omløpsmidler		202 000	803 000
SUM EIENDELER		993 000	1 394 000
BALANSE - EGENKAPITAL OG GJELD			
Egenkapital			
Innskutt egenkapital			
Selskapskapital	5	100 000	100 000
Sum innskutt egenkapital		100 000	100 000



Balanse

Beløp i: NOK	Note	2020	2019
Opptjent egenkapital			
Annen egenkapital		147 000	147 000
Sum opptjent egenkapital		147 000	147 000
Sum egenkapital	4	247 000	247 000
Gjeld			
Langsiktig gjeld			
Annen langsiktig gjeld			
Gjeld til aksjonærer	13	544 000	544 000
Sum annen langsiktig gjeld		544 000	544 000
Sum langsiktig gjeld		544 000	544 000
Kortsiktig gjeld			
Leverandørgjeld		2 000	3 000
Utbytte		0	600 000
Kortsiktig konserngjeld		200 000	0
Sum kortsiktig gjeld		202 000	603 000
Sum gjeld		746 000	1 147 000
SUM EGENKAPITAL OG GJELD		993 000	1 394 000



Konsernets resultatregnskap

Beløp i: NOK	Note	2020	2019
RESULTATREGNSKAP			
Inntekter			
Salgsinntekt	12	219 086 000	140 857 000
Annen driftsinntekt		60 000	703 000
Sum inntekter		219 146 000	141 560 000
Kostnader			
Varekostnad		168 944 000	103 300 000
Lønnskostnad	10	27 320 000	25 629 000
Avskrivning på varige driftsmidler og immaterielle eiendeler	6	106 000	123 000
Annen driftskostnad	6,10	4 480 000	3 632 000
Sum kostnader		200 850 000	132 684 000
Driftsresultat		18 296 000	8 876 000
Finansinntekter og finanskostnader			
Resultatandel tilknyttet selskap	3	964 000	1 095 000
Gevinst ved salg aksjer		0	1 400 000
Annen renteinntekt		16 000	32 000
Sum finansinntekter		980 000	2 527 000
Annen rentekostnad		56 000	73 000
Sum finanskostnader		56 000	73 000
Netto finans		924 000	2 454 000
Ordinært resultat før skattekostnad		19 220 000	11 330 000
Skattekostnad på ordinært resultat	8	4 025 000	1 945 000
Ordinært resultat etter skattekostnad		15 195 000	9 385 000
Årsresultat		15 195 000	9 385 000
Overføringer og disponeringer			
Overført fond for vurderingsforskjeller	1,4	907 000	1 095 000
Overført til annen egenkapital		14 288 000	8 027 000
Ordinært utbytte		0	600 000



Konsernets resultatregnskap

Beløp i: NOK	Note	2020	2019
Overført fra overkurs			-337 000
Sum overføringer og disponeringer		15 195 000	9 385 000



Konsernets balanse

Beløp i: NOK	Note	2020	2019
BALANSE - EIENDELER			
Anleggsmidler			
Immaterielle eiendeler			
Varige driftsmidler			
Tomter, bygninger og annen fast eiendom	6,9	60 000	60 000
Driftsløsøre, inventar, verktøy, kontormaskiner og lignende	6,9	242 000	333 000
Sum varige driftsmidler		302 000	393 000
Finansielle anleggsmidler			
Investeringer i tilknyttet selskap	3	8 180 000	7 118 000
Andre fordringer		102 000	0
Sum finansielle anleggsmidler		8 282 000	7 118 000
Sum anleggsmidler		8 584 000	7 511 000
Omløpsmidler			
Varer			
Varer		0	1 652 000
Sum varer		0	1 652 000
Fordringer			
Kundefordringer og prosjekter under utførelse	7,9	16 255 000	30 147 000
Andre fordringer		1 899 000	783 000
Sum fordringer		18 154 000	30 930 000
Bankinnskudd, kontanter og lignende			
Bankinnskudd, kontanter og lignende	9	40 704 000	9 116 000
Sum bankinnskudd, kontanter og lignende		40 704 000	9 116 000
Sum omløpsmidler		58 858 000	41 698 000
SUM EIENDELER		67 442 000	49 209 000

BALANSE - EGENKAPITAL OG GJELD



Konsernets balanse

Beløp i: NOK	Note	2020	2019
Egenkapital			
Innskutt egenkapital			
Selskapskapital	5	100 000	100 000
Sum innskutt egenkapital		100 000	100 000
Opptjent egenkapital			
Fond for vurderingsforskjeller	1,4	6 025 000	5 061 000
Annen egenkapital		29 001 000	14 770 000
Sum opptjent egenkapital		35 026 000	19 831 000
Sum egenkapital		35 126 000	19 931 000
Gjeld			
Langsiktig gjeld			
Utsatt skatt	8	4 689 000	2 805 000
Sum avsetninger for forpliktelser		4 689 000	2 805 000
Annen langsiktig gjeld			
Gjeld til aksjonærer	13	544 000	544 000
Sum annen langsiktig gjeld		544 000	544 000
Sum langsiktig gjeld		5 233 000	3 349 000
Kortsiktig gjeld			
Leverandørgjeld		19 491 000	17 172 000
Betalbar skatt	8	2 141 000	596 000
Skyldige offentlige avgifter		2 723 000	4 635 000
Utbytte		0	600 000
Annen kortsiktig gjeld		2 729 000	2 926 000
Sum kortsiktig gjeld		27 084 000	25 929 000
Sum gjeld		32 317 000	29 278 000
SUM EGENKAPITAL OG GJELD		67 443 000	49 209 000



ÅRSBERETNING 2020

HITLAND GRUPPEN AS

1. Virksomhetens art

Hitland Gruppen AS er holdingselskap og morselskap i Hitland Gruppen AS konsernet. Konsernet innbefatter et entreprenørfirma som driver innen virksomhetsområdene totalentrepriser, nybygg, tilbygg, rehabilitering og service. Selskapet er lokalisert i Bergen.

2. Rettvisende oversikt over utvikling og resultat

Selskapets finansielle stilling er meget tilfredsstillende etter styrets oppfatning. Det er ikke foretatt vesentlige investeringer i 2020. Årets resultat for selskapet er kr 0 og for konsernet er kr 15 195 000

3. Fortsatt drift

Styret mener at det er riktig å legge til grunn forutsetningen om fortsatt drift av selskapet ved avleggelse av årsregnskapet.

4. Finansiell risiko

4.1 Overordnet om målsetting og strategi

Selskapet og konsernet er eksponert for finansiell risiko på ulike områder. Målsettingen er å avdempe den finansielle risikoen i størst mulig grad. Selskapets nåværende strategi innbefatter ikke bruk av finansielle instrumenter, men dette er gjenstand for løpende vurdering av styret.

4.2 Markedsrisiko

Selskapet og konsernet er ikke eksponert for endringer i valutakurser, finansielle instrumenter eller renter. Konsernets tilgang på oppdrag kan imidlertid påvirkes indirekte av endringer i den generelle investeringsviljen i samfunnet som følge av endrede konjunkturer og markeder.

4.3 Kredittrisiko

Risikoen for tap på fordringer er vurdert som lav, men en økning kan forekomme på grunn av endring i markedsforholdene. Konsernet har hittil ikke hatt vesentlige tap på fordringer.

Det er ikke inngått avtaler om motregning eller andre finansielle instrumenter som reduserer kredittrisikoen i selskapet eller konsernet.

4.4 Likviditetsrisiko

Selskapet vurderer likviditeten i selskapet og konsernet som god, og vi har et vedvarende fokus på forfalte fordringer. Forfallstidspunkter for kundefordringer opprettholdes.



5. Arbeidsmiljøet

Selskapet har ingen ansatte. Konsernet har imidlertid det. Styret vurderer arbeidsmiljøet til å være godt. Det har ikke vært rapportert om alvorlige skader eller ulykker på arbeidsplassen.

6. Likestilling og diskriminering

Selskapet og konsernet praktiserer full likestilling mellom kjønnene. Konsernet har ca. 50 ansatte hvorav 4 er kvinner. Det er ingen kvinner i selskapets styre.

Diskrimineringslovens formål er å fremme likestilling, sikre like muligheter og rettigheter og å hindre diskriminering på grunn av etnisitet, nasjonal opprinnelse, avstamning, hudfarge, språk, religion og livssyn. Selskapet og konsernet arbeider aktivt, målrettet og planmessig for å fremme lovens formål innenfor vår virksomhet. Aktivitetene omfatter blant annet rekruttering, lønns- og arbeidsvilkår, forfremmelse, utviklingsmuligheter og beskyttelse mot trakassering.

Konsernet har som mål å være en arbeidsplass hvor det ikke forekommer diskriminering på grunn av nedsatt funksjonsevne. Konsernet arbeider aktivt og målrettet for å utforme og tilrettelegge de fysiske forholdene slik at virksomhetens ulike funksjoner kan benyttes av flest mulig. For arbeidstakere eller arbeidssøkere med nedsatt funksjonsevne foretas det individuell tilrettelegging av arbeidsplass og arbeidsoppgaver.


7. Ytre miljø

Den bransje som virksomheten tilhører, medfører minimalt med utslipp og forurensing som kan være til skade for det ytre miljø. Selskapet overholder alle regler knyttet til dette området.


8. Forsknings- og utviklingsaktiviteter

Selskapet og konsernet har for tiden ingen pågående forsknings- og utviklingsaktiviteter.

Bergen, den 21.04.2021


Asbjørn Hitland
Styreleder


Andre Hitland
Styremedlem


Paul Vikse
Styremedlem



Hitland Gruppen AS

RESULTATREGNSKAP FOR 2020

(Alle beløp i kr 1000,-)

MORSELSKAP			KONSERN	
2019	2020		2020	2019
0	0	DRIFTSINTEKTER OG KOSTNADER		
0	0	Salgsinntekter	12 219 086	140 857
0	0	Andre driftsinntekter	60	703
0	0	Driftsinntekter	219 146	141 560
0	0	Vareforbruk	168 944	103 300
0	0	10 Lønnskostnader	10 27 320	25 629
0	0	6 Ordinære avskrivninger	6 106	123
86	80	10 Andre driftskostnader	6, 10 4 480	3 632
86	80	Sum driftskostnader	200 850	132 684
-86	-80	DRIFTSRESULTAT	18 296	8 876
		FINANSINTEKTER OG FINANSKOSTNADER		
5	0	Renteinntekter	16	32
81	80	Inntekt på investering i datterselskap		
1 400	0	3 Resultatandel tilknyttet selskap	3 964	1 095
0	0	Gevinst ved salg aksjer	0	1 400
1 486	80	Andre rentekostnader	-56	-73
1 400	0	RESULTAT AV FINANSPOSTER	924	2 454
0	0	RESULTAT FØR SKATTEKOSTNAD	19 220	11 330
1 400	0	6 Skattekostnad	8 4 025	1 945
1 400	0	ÅRSRESULTAT	15 195	9 385
		DISPONERINGER		
-337	0	Overført fra overkurs	0	-337
600	0	Avsatt til utbytte	0	600
990	0	Overført til dekning av udekket tap	0	0
147	0	Overført til fond for vurderingsforskjeller	1, 4 907	1 095
1 400	0	Overført til annen egenkapital	14 288	8 027
1 400	0	Sum disponeringer	15 195	9 385



Hitland Gruppen AS

BALANSE PR. 31.12.2020

(Alle beløp i kr 1000,-)

MORSELSKAP			KONSERN			
31.12.2019	31.12.2020	Note	EIENDELER	Note	31.12.2020	31.12.2019
			<i>Anleggsmidler</i>			
			<i>Driftsmidler</i>			
0	0		Tomter, bygninger og annen fast eiendom	6, 9	60	60
0	0		Driftsløsøre, inventar og verktøy ol.	6, 9	242	333
<u>0</u>	<u>0</u>		Sum driftsmidler		<u>302</u>	<u>393</u>
			<i>Finansielle anleggsmidler</i>			
536	536	2	Investering i selskap i samme konsern			
55	155	3	Investering i tilknyttet selskap	3	8 180	7 118
0	100		Andre langsiktige fordringer		102	0
<u>591</u>	<u>791</u>		Sum finansielle anleggsmidler		<u>8 282</u>	<u>7 118</u>
<u>591</u>	<u>791</u>		Sum anleggsmidler		<u>8 585</u>	<u>7 511</u>
			<i>Omløpsmidler</i>			
0	0		Varer		0	1 652
			<i>Fordringer</i>			
29	29		Kundefordringer og prosjekter under utførelse	7, 9	16 255	30 147
771	80		Konsernfordringer		0	0
0	0		Andre kortsiktige fordringer		1 899	783
<u>800</u>	<u>109</u>		Sum fordringer		<u>18 154</u>	<u>30 930</u>
3	93		Bankinnskudd	9	40 704	9 116
<u>803</u>	<u>203</u>		Sum omløpsmidler		<u>58 858</u>	<u>41 698</u>
<u>1 394</u>	<u>993</u>		SUM EIENDELER		<u>67 443</u>	<u>49 209</u>



Hitland Gruppen AS

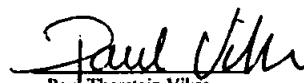
BALANSE PR. 31.12.2020

MORSELSKAP			KONSERN	
31.12.2019	31.12.2020		31.12.2020	31.12.2019
		EGENKAPITAL OG GJELD		
		<i>Egenkapital</i>		
		<i>Innskutt egenkapital</i>		
100	100	5 Aksjekapital	5 100	100
100	100	Sum innskutt egenkapital	100	100
		<i>Opptjent egenkapital</i>		
147	147	Fond for vurderingsforskjeller	1, 4 6 025	5 061
147	147	Annen egenkapital	29 001	14 770
247	247	4 Sum opptjent egenkapital	35 027	19 831
		4 Sum egenkapital	4 35 127	19 931
		<i>Gjeld</i>		
		<i>Avsetning for forpliktelser</i>		
0	0	Utsatt skatt	8 4 689	2 805
0	0	Sum avsetning for forpliktelser	4 689	2 805
		<i>Langsiktig gjeld</i>		
544	544	13 Gjeld til aksjonærer	13 544	544
		<i>Kortsiktig gjeld</i>		
3	2	Leverandørgjeld	19 491	17 172
0	0	Betalbar skatt	8 2 141	596
0	0	Skyldig offentlige avgifter	2 723	4 635
0	200	Gjeld til konsernselskap	0	0
600	0	Avsatt utbytte	0	600
0	0	Annen kortsiktig gjeld	2 729	2 926
603	202	Sum kortsiktig gjeld	27 083	25 929
1 147	746	Sum gjeld	32 316	29 278
1 394	993	SUM EGENKAPITAL OG GJELD	67 443	49 209

Bergen den 21.4.2021


Asbjørn Kåre Hitland
Styrets leder


André Hitland
styremedlem


Paul Thorstein Vikse
Styremedlem



Hitland Gruppen AS

KONTANTSTRØMOPPSTILLING FOR 2020

(Alle beløp i kr 1000,-)

MORSELSKAP			KONSERN	
2019	2020		2020	2019
1 400	0	<i>Kontantstrøm fra operasjonelle aktiviteter</i>		
0	0	Ordinært resultat før skattekostnad	19 220	11 330
0	0	Resultatandel tilknyttet selskap	-964	-1 095
0	0	Periodens betalte skatt	-596	-706
0	0	Ordinære avskrivninger	106	123
0	0	Gevinst ved salg aksjer og driftsmidler	0	-1 416
0	0	Endring kundefordringer og tilvirkningskontrakter	13 892	-16 902
0	0	Endring i varelager	1 652	-1 622
0	-1	Endring i leverandørgjeld	2 319	9 248
-685	-100	Endring i andre tidsavgrænsninger	-3 327	-738
715	-101	Netto kontantstrøm fra operasjonelle aktiviteter	32 303	-1 778
		<i>Kontantstrøm fra investeringsaktiviteter</i>		
1 500	-100	Ut- og innbetaling ved salg/ kjøp finansielle anleggsmidl	-100	1 500
0	0	Utbetalinger ved kjøp av varige driftsmidler	-15	0
0	0	Innbetalinger ved salg av varige driftsmidler	0	40
1 500	-100	Netto kontantstrøm fra investeringsaktiviteter	-115	1 540
		<i>Kontantstrøm fra finansieringsaktiviteter</i>		
-1 201	891	Inn- og utbetaling konsernselskap	0	0
-1 133	0	Nedbetaling av langsiktig gjeld	0	-1 133
0	-600	Utbetaling av utbytte	-600	0
-2 334	291	Netto kontantstrøm fra finansieringsaktiviteter	-600	-1 133
-119	90	NETTO KONTANTSTRØM FOR PERIODEN	31 588	-1 371
122	3	Kontanter, bankinnskudd ved periodens begynnelse	9 116	10 487
3	93	Kontanter, bankinnskudd og ved periodens slutt	40 704	9 116



Hitland Gruppen AS

Noteplysninger til årsregnskapet 2020

Note 1 Regnskapsprinsipper

(Alle beløp i kr 1000,-)

Årsregnskapet er satt opp i samsvar med regnskapsloven og god regnskapsskikk.

Estimater

Ledelsen har brukt estimater og forutsetninger som har påvirket resultatregnskapet og verdsettelsen av eiendeler og gjeld, herunder usikre eiendeler og gjeldsposter på balansedagen, i henhold til god regnskapsskikk.

Inntektsføring

Inntekter resultatføres når de er opptjent. For varer er dette normalt sett på det tidspunktet produktene blir levert til kunden, forutsatt at kunden har overtatt risiko og eiendomsrett til produktet. For tjenester er dette normalt sett i takt med at tjenesten leveres. Utgifter kostnadsføres i samme periode som tilhørende inntekt.

Klassifisering og vurdering av balanseposter

Omløpsmidler og kortsiktig gjeld omfatter normalt poster som forfaller til betaling innen ett år etter balansedagen, samt poster som knytter seg til varekretsløpet. Omløpsmidler vurderes til laveste verdi av anskaffelseskost og antatt virkelig verdi. Kortsiktig gjeld balanseføres til nominelt beløp på etableringstidspunktet.

Konsolideringsprinsipper

Konsernregnskapet omfatter morselskapet Hitland Gruppen AS samt selskaper hvor morselskapet direkte eller indirekte har bestemmende innflytelse, normalt over 50% eierandel. Se note 2.

Datterselskap:

enhet. I konsernets resultat inngår datterselskapet resultat fra oppkjøpstidspunktet. Aksjer i datterselskap er i konsernregnskapet eliminert etter oppkjøpsmetoden. Interne kjøp og salg, interntgevinster, renter og andre interne overførslar og mellomværender er eliminert i konsernregnskapet.

Tilknyttede selskaper:

Tilknyttede selskaper er vurdert etter egenkapitalmetoden i konsernregnskapet. Konsernets andel av resultater er basert på de investerte selskaperes resultat etter skatt med fradrag for eventuelle interne gevinster og avskrivninger på merverdi som skyldes at kostpris på aksjene var høyere enn den ervervede andelen av bokført egenkapital. I resultatregnskapet er resultatandelen vist under finansposter, mens eierandelene i balansen er vist under finansielle eiendeler. Forskjell mellom balanseført verdi etter egenkapitalmetoden og iht kostmetoden føres mot fond for vurderingsforskjeller under egenkapitalen.

Investering i datterselskap og tilknyttede selskaper i morselskapets regnskap

Datterselskaper og tilknyttede selskaper er vurdert etter kostmetoden i morselskapets regnskap. Investeringen er vurdert til anskaffelseskost for aksjene med mindre nedskrivning har vært nødvendig.

Inntektsført utbytte/konsernbidrag relaterer seg til tilbakeholdte resultater i de underliggende selskaper etter investeringstidspunktet og konsernbidrag er inntektsført samme år som det er avsatt i datterselskapet. Ved utbytte/konsernbidrag som vesentlig overstiger andel av tilbakeholdt resultat etter kjøpet anses den overskytende del som tilbakebetaling av investert kapital, og er fratrukket investeringens verdi i balansen. Netto avgitt konsernbidrag (etter skatt) til datterselskap behandles som investering i datterselskap.



Hitland Gruppen AS

Noteopplysninger til årsregnskapet 2020

Kundefordringer og prosjekt i arbeid

Arbeid under utførelse knyttet til fastpriskontrakter med lang tilvirkningstid vurderes etter løpende avregnings metode. Fullføringsgraden beregnes ut fra en konkret vurdering av ferdigstillelsesgrad med utgangspunkt i påløpte kostnader og fakturerte inntekter av forventet totale kostnader/ totale inntekter. Som prosjektkostnader regnes direkte materialer, lønnskostnader og indirekte kostnader som kan fordeles. Administrative kostnader regnes ikke som prosjektkostnader. For prosjekter som forventes å gi tap, kostnadsføres hele det beregnede tapet umiddelbart.

Kundefordringer og andre fordringer oppføres til pålydende etter fradrag for avsetning til forventet tap. Avsetning til tap gjøres på grunnlag av en individuell vurdering av de enkelte fordringene. I tillegg gjøres det for øvrige kundefordringer en uspesifisert avsetning for å dekke antatt tap.

Varige driftsmidler

Varige driftsmidler omfatter eiendeler bestemt til varig eie og bruk. Varige driftsmidler balanseføres til anskaffelseskost og avskrives lineært over driftsmidlets levetid. Direkte vedlikehold av driftsmidler kostnadsføres løpende under driftskostnader, mens påkostninger eller forbedringer tillegges driftsmidlets kostpris og avskrives i takt med driftsmidlet.

Varige driftsmidler nedskrives til virkelig verdi ved verdifall. Nedskrivning gjennomføres dersom balanseført verdi overstiger gjenvinnbart beløp av eiendelen og verdifallet ikke er forbigående. Gjenvinnbart beløp er definert som det høyeste av netto salgsverdi og bruksverdi estimert ut fra diskonterte kontantstrømmer.

Garantiforpliktelser

Det avsettes for forventede garantikostnader. Garantiafsetningen oppføres i balansen under annen kortsiktig gjeld.

Varebeholdning

Lager av innkjøpte varer verdsettes til det laveste av anskaffelseskost etter FIFO-prinsippet, og netto salgsverdi. Egentilvirkede ferdigvarer og varer under tilvirkning vurderes til variabel tilvirkningskost.

Leieavtaler

Leiebetalinger er bokført som driftskostnad og fordeles systematisk over leieperioden.

Skattekostnad

Skattekostnaden i resultatregnskapet omfatter både periodens betalbare skatt og endring i utsatt skatt. Utsatt skatt er beregnet på grunnlag av de midlertidige forskjeller som eksisterer mellom regnskapsmessige og skattemessige verdier, samt ligningsmessig underskudd til fremføring ved utgangen av regnskapsåret. Skatteøkende og skattereduserende midlertidige forskjeller som reverserer eller kan reversere i samme periode er utlignet og nettoført.

Kontantstrømpoppstilling

Kontantstrømpoppstillingen er utarbeidet etter den indirekte metoden. Kontanter og kontantekvivalenter omfatter kontanter og bankinnskudd.



Hitland Gruppen AS

Noteopplysninger til årsregnskapet 2020

Note 2 Investering i datterselskap - morselskap

	Eier- og stemmeandel	Balanseført verdi	Egenkapital 31.12.20	Årsresultat 2020
Byggmester Hitland AS, Bergen	100 %	536	29 390	14 294

Note 3 Investering i tilknyttet selskap

<i>Morselskap:</i>	Eier- og stemmeandel	Balanseført verdi	Egenkapital 31.12.20	Årsresultat 2020
Hitland & Herland Transp.AS, Bergen	50 %	55	1 418	107
Hitland & Holmedal AS, Bergen	50 %	100	207	7
Sum		155		

<i>Konsern:</i>	Eier- andel	Bokført verdi 31.12.19	Årets tilgang	Resultatandel 2020	Bokført verdi 31.12.20
Mjåveltmarka 16B AS, Bergen	40 %	6 461	0	908	7 369
Hitland & Herland Transp.AS, Bergen	50 %	656	0	53	709
Hitland & Holmedal AS, Bergen	50 %	0	100	3	103
Sum		7 118	100	964	8 180

Note 4 Egenkapital

<i>Morselskap:</i>	Aksjekapital	Annen egenkapital	Sum
Egenkapital pr 31.12.2019	100	147	247
Årets resultat	0	0	0
Egenkapital pr 31.12.2020	100	147	247

<i>Konsern:</i>	Aksjekapital	Fond for vurd.forskjell	Annen egenkapital	Sum
Egenkapital pr 31.12.2019	100	0	14 770	14 870
Innarbeidet egenkap.metoden tilkn.selskap	0	5 061	0	5 061
Omarbeidet balanse pr 31.12.2019	100	5 061	14 770	19 931
Årets resultat	0	964	14 232	15 195
Egenkapital pr 31.12.2020	100	6 025	29 001	35 127

Konsernet har innarbeidet tilknyttede selskaper iht egenkapitalmetoden med virkning fra 2020 og i den forbindelse omarbeidet inngående balanse.

Note 5 Aksjekapital og aksjonærinformasjon - morselskapet

Aksjekapitalen på kr. 100 000 består av 1000 aksjer à kr. 1 000,- herav 100 aksjer i aksjeklasse A og 900 aksjer i aksjeklasse B, alle med samme rettigheter. Både A-aksjene og B-aksjene eies med 50% av styreleder Asbjørn Hitland og 50% av styremedlem André Hitland.



Hitland Gruppen AS

Noteopplysninger til årsregnskapet 2020

Note 6 Varige driftsmidler - konsern	Tomt og fast eiendom	Driftsmøbler, inventar, verkøy	Sum
Anskaffelseskost 01.01.	60	2 253	2 313
Tilgang	0	15	15
Avgang	0	0	0
Anskaffelseskost 31.12.	60	2 268	2 328
Akkumulerte avskrivninger 31.12.	0	2 026	2 026
Balanseført verdi 31.12.	60	242	302
Årets avskrivninger	0	106	106

Leie av driftsmidler som ikke er balanseført

Konsernets kostnad for leie av lokaler utgjør kr 374 i 2020, tilsvarende kostnad utgjorde i 2019 kr 368.

Note 7 Kundefordringer og prosjekter under utførelse - konsern

Fullfølelsesgraden og beregnet opptjent inntekt på prosjektene er basert på siste tilgjengelige prognose.

Prosjekter i arbeid:	2020	2019
Kostnadsført på igangværende prosjekter	117 089	88 896
Estimert opptjent fortjeneste	21 534	14 380
Verdiskapning på prosjekter i arbeid	138 623	103 276
Inntektsført på igangværende prosjekter	-141 425	-95 294
Forskuddsfakturert (-)/ Opptjent ikke fakturert prosjektinntekter	-2 802	7 982
Andre ordinære kundefordringer	19 057	22 165
Kundefordringer og prosjekter i arbeid	16 255	30 147

Note 8 Skatt - konsern

Beregning av utsatt skatt	2020	2019	Endring
Midlertidige forskjeller:			
Driftsmidler	-20	-10	10
Gevinst og tapskonto	121	152	31
Prosjekter i arbeid	21 534	12 810	-8 724
Kundefordringer	-320	-200	120
Netto midlertidige forskjeller	21 315	12 752	-8 564
Underskudd til fremføring	0	0	0
Grunnlag for utsatt skatt	21 315	12 752	-8 563
Balanseført utsatt skatt	4 689	2 805	1 884
Skattesats	22 %	22 %	
Skattekostnad, endring i utsatt skatt og betalbar skatt	2020	2019	
Resultat før skatt	18 256	10 235	
Permanente forskjeller	37	-1 394	
Endring i midlertidige forskjeller	-8 564	-6 131	
Grunnlag for betalbar skatt	9 729	2 710	
Betalbar skatt i balansen	2 141	596	
Skattesats	22 %	22 %	
Fordeling av skattekostnaden			
Betalbar skatt	2 141	596	
Endring i utsatt skatt på midlertidige forskjeller	1 884	1 349	
Skattekostnad	4 025	1 945	



Hitland Gruppen AS

Noteopplysninger til årsregnskapet 2020

Note 9 Bankinnskudd, kassakreditt, pantstillelser og garantier mv - konsern

I posten bankinnskudd inngår bundne skattetrekkmidler med kr 2 084.

Banken har gitt kontraktsgarantier og andre garantier med totalt kr 6 064 pr 31.12.2020. Konsernets kundefordringer, varelager og driftsmidler er stillet som sikkerhet for bankgarantier og eventuelle trekk på kassakreditten. I tillegg har konsernet kjøpt en kontraktsgaranti tilknyttet eventuelle reklamasjoner i et tidligere byggeprosjekt som pr 31.12.2020 er oppad begrenset til kr 9,6 mill.

Note 10 Lønnskostnader, antall ansatte, godtgjørelser, lån til ansatte mm.

Konsern:

Lønnskostnader	2020	2019
Lønninger	22 737	21 601
Arbeidsgiveravgift	3 311	3 164
Pensjonskostnader	904	691
Andre ytelser	368	173
Sum	27 320	25 629
Antall årsverk	37	39

Konsernet har inngått avtale om obligatorisk tjenestepensjonsordning som tilfredsstiller lovens krav.

Kostnadsført godtgjørelse til revisor:	2020	2019
Lovpålagt revisjon	60	81
Utarbeidelse av regnskap, noter og ligningspapirer	46	59
Sum godtgjørelse til revisor (ex mva)	106	140

Morselskap:

Morselskapet har ingen ansatte og det er følgelig ikke krav til obligatorisk tjenestepensjon. Det er ikke gitt lån eller sikkerhetstillelser til fordel for selskapets styremedlemmer.

Kostnadsført godtgjørelse til revisor	2020	2019
Lovpålagt revisjon	10	6
Utarbeidelse av regnskap, noter og ligningspapirer	31	40
Sum godtgjørelse til revisor (ex mva)	41	46

Note 11 Annen kortsiktig gjeld - konsern

Spesifikasjon av annen kortsiktig gjeld:	2020	2019
Påløpt feriepenger	2 503	2 286
Periodisert lønn	0	415
Annen påløpt kostnad	226	225
Sum annen kortsiktig gjeld	2 729	2 926

Note 12 Omsetning - konsern

All omsetning er innenfor oppføring og vedlikehold av bygg i Norge. Av årets omsetning (netto) utgjør kr 15 404 salg til tilknyttet selskap, tilsvarende beløp utgjorde i 2019 kr 26 977.

Note 13 Gjeld til aksjonærer - morselskap og konsern

Gjeld til aksjonærer på kr 544 er rentefri.



Til generalforsamlingen i Hitland Gruppen AS

Uavhengig revisors beretning

Uttalelse om revisjonen av årsregnskapet

Konklusjon

Vi har revidert Hitland Gruppen AS' årsregnskap, som består av:

- selskapsregnskapet, som består av balanse per 31. desember 2020, resultatregnskap og kontantstrømpoppstilling for regnskapsåret avsluttet per denne datoen og noteopplysninger til årsregnskapet, herunder et sammendrag av viktige regnskapsprinsipper, og
- konsernregnskapet, som består av balanse per 31. desember 2020, resultatregnskap og kontantstrømpoppstilling for regnskapsåret avsluttet per denne datoen og noteopplysninger til årsregnskapet, herunder et sammendrag av viktige regnskapsprinsipper.

Etter vår mening:

- er årsregnskapet avgitt i samsvar med lov og forskrifter
- gir det medfølgende selskapsregnskapet et rettviseende bilde av den finansielle stillingen til Hitland Gruppen AS per 31. desember 2020 og av selskapets resultater og kontantstrømmer for regnskapsåret som ble avsluttet per denne datoen i samsvar med regnskapslovens regler og god regnskapsskikk i Norge.
- gir det medfølgende konsernregnskapet et rettviseende bilde av den finansielle stillingen til konsernet Hitland Gruppen AS per 31. desember 2020 og av konsernets resultater og kontantstrømmer for regnskapsåret som ble avsluttet per denne datoen i samsvar med regnskapslovens regler og god regnskapsskikk i Norge.

Grunnlag for konklusjonen

Vi har gjennomført revisjonen i samsvar med lov, forskrift og god revisjonsskikk i Norge, herunder de internasjonale revisjonsstandardene International Standards on Auditing (ISA-ene). Våre oppgaver og plikter i henhold til disse standardene er beskrevet i Revisors oppgaver og plikter ved revisjon av årsregnskapet. Vi er uavhengige av selskapet og konsernet slik det kreves i lov og forskrift, og har overholdt våre øvrige etiske forpliktelser i samsvar med disse kravene. Etter vår oppfatning er innhentet revisjonsbevis tilstrekkelig og hensiktsmessig som grunnlag for vår konklusjon.

PricewaterhouseCoopers AS, Kanalsletta 8, Postboks 8017, NO-4068 Stavanger

T: 02316, org. no.: 987 009 713 MVA, www.pwc.no

Statsautoriserte revisorer, medlemmer av Den norske Revisorforening og autorisert regnskapsførerselskap

Uavhengig revisors beretning - Hitland Gruppen AS

*Øvrig informasjon*

Ledelsen er ansvarlig for øvrig informasjon. Øvrig informasjon omfatter informasjon i årsrapporten bortsett fra årsregnskapet og den tilhørende revisjonsberetningen.

Vår uttalelse om revisjonen av årsregnskapet dekker ikke øvrig informasjon, og vi attesterer ikke den øvrige informasjonen.

I forbindelse med revisjonen av årsregnskapet er det vår oppgave å lese øvrig informasjon med det formål å vurdere hvorvidt det foreligger vesentlig inkonsistens mellom øvrig informasjon og årsregnskapet, kunnskap vi har opparbeidet oss under revisjonen, eller hvorvidt den tilsynelatende inneholder vesentlig feilinformasjon.

Dersom vi konkluderer med at den øvrige informasjonen inneholder vesentlig feilinformasjon er vi pålagt å rapportere det. Vi har ingenting å rapportere i så henseende.

Styrets ansvar for årsregnskapet

Styret (ledelsen) er ansvarlig for å utarbeide årsregnskapet i samsvar med lov og forskrifter, herunder for at det gir et rettviseende bilde i samsvar med regnskapslovens regler og god regnskapsskikk i Norge. Ledelsen er også ansvarlig for slik intern kontroll som den finner nødvendig for å kunne utarbeide et årsregnskap som ikke inneholder vesentlig feilinformasjon, verken som følge av misligheter eller utilsiktede feil.

Ved utarbeidelsen av årsregnskapet er ledelsen ansvarlig for å ta standpunkt til selskapets og konsernets evne til fortsatt drift, og på tilbørlig måte å opplyse om forhold av betydning for fortsatt drift. Forutsetningen om fortsatt drift skal legges til grunn for årsregnskapet så lenge det ikke er sannsynlig at virksomheten vil bli avvirket.

Revisors oppgaver og plikter ved revisjonen av årsregnskapet

Vårt mål med revisjonen er å oppnå betryggende sikkerhet for at årsregnskapet som helhet ikke inneholder vesentlig feilinformasjon, verken som følge av misligheter eller utilsiktede feil, og å avgi en revisjonsberetning som inneholder vår konklusjon. Betryggende sikkerhet er en høy grad av sikkerhet, men ingen garanti for at en revisjon utført i samsvar med lov, forskrift og god revisjonsskikk i Norge, herunder ISA-ene, alltid vil avdekke vesentlig feilinformasjon som eksisterer. Feilinformasjon kan oppstå som følge av misligheter eller utilsiktede feil. Feilinformasjon blir vurdert som vesentlig dersom den enkeltvis eller samlet med rimelighet kan forventes å påvirke økonomiske beslutninger som brukerne foretar basert på årsregnskapet.

For videre beskrivelse av revisors oppgaver og plikter vises det til:
<https://revisorforeningen.no/revisjonsberetninger>

Uavhengig revisors beretning - Hitland Gruppen AS



Uttalelse om andre lovmessige krav

Konklusjon om årsberetningen

Basert på vår revisjon av årsregnskapet som beskrevet ovenfor, mener vi at opplysningene i årsberetningen om årsregnskapet og forutsetningen om fortsatt drift er konsistente med årsregnskapet og i samsvar med lov og forskrifter.

Konklusjon om registrering og dokumentasjon

Basert på vår revisjon av årsregnskapet som beskrevet ovenfor, og kontrollhandlinger vi har funnet nødvendig i henhold til internasjonal standard for attestasjonsoppdrag (ISAE) 3000 «Attestasjonsoppdrag som ikke er revisjon eller forenklet revisorkontroll av historisk finansiell informasjon», mener vi at ledelsen har oppfylt sin plikt til å sørge for ordentlig og oversiktlig registrering og dokumentasjon av selskapets regnskapsopplysninger i samsvar med lov og god bokførings-skikk i Norge.

Stavanger, 21. april 2021
PricewaterhouseCoopers AS

Roy Heggelund
Statsautorisert revisor