



## ÅRSREGNSKAPET FOR REGNSKAPSÅRET 2022 - GENERELL INFORMASJON

### Enheten

Organisasjonsnummer: 965 048 960  
Organisasjonsform: Aksjeselskap  
Foretaksnavn: EUROMILJØ INNEKLIMA AS  
Forretningsadresse: Slimeveien 2B  
1275 OSLO

### Regnskapsår

Årsregnskapets periode: 01.01.2022 - 31.12.2022

### Konsern

Morselskap i konsern: Nei

### Regnskapsregler

Regler for små foretak benyttet: Ja  
Benyttet ved utarbeidelsen av årsregnskapet til selskapet: Regnskapslovens alminnelige regler

### Årsregnskapet fastsatt av kompetent organ

Bekreftet av representant for selskapet: Ole Anders Aagaard  
Dato for fastsettelse av årsregnskapet: 08.05.2023

### Grunnlag for avgivelse

År 2022: Årsregnskapet er elektronisk innlevert  
År 2021: Tall er hentet fra elektronisk innlevert årsregnskap fra 2022

*Det er ikke krav til at årsregnskapet m.v. som sendes til Regnskapsregisteret er undertegnet. Kontrollen på at dette er utført ligger hos revisor/enhetens øverste organ. Sikkerheten ivaretas ved at innsender har rolle/rettighet for innsending av årsregnskapet via Altinn, og ved at det bekreftes at årsregnskapet er fastsatt av kompetent organ.*

Brønnøysundregistrene, 21.06.2024



### Resultatregnskap

Beløp i: NOK	Note	2022	2021
<b>RESULTATREGNSKAP</b>			
<b>Inntekter</b>			
Salgsinntekt		9 498 714	9 697 418
Annen driftsinntekt		41 782	
<b>Sum inntekter</b>		<b>9 540 496</b>	<b>9 697 418</b>
<b>Kostnader</b>			
Varekostnad		1 115 906	1 107 582
Lønnskostnad	2	3 449 195	3 577 264
Avskrivning på driftsmidler og immaterielle eiendeler	3	107 829	175 309
Annen driftskostnad		3 790 520	3 325 420
<b>Sum kostnader</b>		<b>8 463 449</b>	<b>8 185 575</b>
<b>Driftsresultat</b>		<b>1 077 047</b>	<b>1 511 843</b>
<b>Finansinntekter og finanskostnader</b>			
Annen renteinntekt		24 616	6 903
<b>Sum finansinntekter</b>		<b>24 616</b>	<b>6 903</b>
Annen rentekostnad		1 040	41
<b>Sum finanskostnader</b>		<b>1 040</b>	<b>41</b>
<b>Netto finans</b>		<b>23 576</b>	<b>6 862</b>
<b>Ordinært resultat før skattekostnad</b>		<b>1 100 623</b>	<b>1 518 705</b>
Skattekostnad	4	243 116	335 197
<b>Ordinært resultat etter skattekostnad</b>		<b>857 506</b>	<b>1 183 508</b>
<b>Årsresultat</b>		<b>857 507</b>	<b>1 183 508</b>
<b>Overføringer og disponeringer</b>			
Ordinært utbytte		850 000	1 100 000
Annen egenkapital		7 507	83 508
<b>Sum overføringer og disponeringer</b>		<b>857 507</b>	<b>1 183 508</b>



## Balanse

Beløp i: NOK	Note	2022	2021
<b>BALANSE - EIENDELER</b>			
<b>Anleggsmidler</b>			
<b>Immaterielle eiendeler</b>			
Utsatt skattefordel	4	70 638	77 160
<b>Sum immaterielle eiendeler</b>		<b>70 638</b>	<b>77 160</b>
<b>Varige driftsmidler</b>			
Driftsløsøre, inventar, verktøy, kontormaskiner, ol.	3	228 687	336 516
<b>Sum varige driftsmidler</b>		<b>228 687</b>	<b>336 516</b>
<b>Sum anleggsmidler</b>		<b>299 325</b>	<b>413 676</b>
<b>Omløpsmidler</b>			
<b>Varer</b>			
Varer		1 193 428	1 236 299
<b>Sum varer</b>		<b>1 193 428</b>	<b>1 236 299</b>
<b>Fordringer</b>			
Kundefordringer		133 598	136 239
Andre fordringer		165 051	51 654
Konsernfordringer	5	32 352	494
<b>Sum fordringer</b>		<b>331 000</b>	<b>188 387</b>
<b>Bankinnskudd, kontanter og lignende</b>			
Bankinnskudd, kontanter og lignende	6	1 497 654	430 269
<b>Sum bankinnskudd, kontanter og lignende</b>		<b>1 497 654</b>	<b>430 269</b>
<b>Sum omløpsmidler</b>		<b>3 022 082</b>	<b>1 854 954</b>
<b>SUM EIENDELER</b>		<b>3 321 407</b>	<b>2 268 630</b>

## BALANSE - EGENKAPITAL OG GJELD

### Egenkapital

#### Innskutt egenkapital



## Balanse

<b>Beløp i: NOK</b>	<b>Note</b>	<b>2022</b>	<b>2021</b>
Aksjekapital	7,8	200 000	200 000
<b>Sum innskutt egenkapital</b>		<b>200 000</b>	<b>200 000</b>
<b>Opptjent egenkapital</b>			
Annen egenkapital	8	1 192 971	1 185 464
<b>Sum opptjent egenkapital</b>		<b>1 192 971</b>	<b>1 185 464</b>
<b>Sum egenkapital</b>		<b>1 392 971</b>	<b>1 385 464</b>
<b>Sum langsiktig gjeld</b>		<b>0</b>	<b>0</b>
<b>Kortsiktig gjeld</b>			
Leverandørgjeld		310 494	305 529
Betalbar skatt	4	236 595	335 720
Skyldige offentlige avgifter		218 282	287 509
Utbytte	8	850 000	1 100 000
Kortsiktig konserngjeld	5	8 400	-1 492 850
Annen kortsiktig gjeld		304 665	347 258
<b>Sum kortsiktig gjeld</b>		<b>1 928 436</b>	<b>883 166</b>
<b>Sum gjeld</b>		<b>1 928 436</b>	<b>883 166</b>
<b>SUM EGENKAPITAL OG GJELD</b>		<b>3 321 407</b>	<b>2 268 630</b>



## Brønnøysundregistrene

### ÅRSREGNSKAP FOR REGNSKAPSÅRET 2022 - GENERELL INFORMASJON

Journalnummer: 2023 396510

#### Enheten

Organisasjonsnummer: 965 048 960  
Organisasjonsform: Aksjeselskap  
Foretaksnavn: EUROMILJØ INNEKLIMA AS  
Forretningsadresse: Slimeveien 2B  
1275 OSLO

#### Regnskapsår

Årsregnskapets periode: 01.01.2022 - 31.12.2022

#### Konsern

Morselskap i konsern: Nei

#### Regnskapsregler

Regler for små foretak benyttet: Ja  
Benyttet ved utarbeidelsen av  
årsregnskapet til selskapet: Regnskapslovens alminnelige regler

#### Årsregnskapet fastsatt av kompetent organ

Bekreftet av representant for selskapet: Ole Anders Aagaard  
Dato for fastsettelse av årsregnskapet: 08.05.2023

#### Revisjon

Årsregnskapet er utarbeidet av ekstern  
autorisert regnskapsfører: Ja

#### Grunnlag for avgivelse

År 2022: Årsregnskap er elektronisk innlevert.  
År 2021: Tall er hentet fra elektronisk innlevert årsregnskap fra 2022.

*Det er ikke krav til at årsregnskapet m.v. som sendes til Regnskapsregisteret er undertegnet. Kontrollen på at dette er utført ligger hos revisor/enhetens øverste organ. Sikkerheten ivaretas ved at innsender har rolle/rettighet for innsending av årsregnskapet via Altinn, og ved at det bekreftes at årsregnskapet er fastsatt av kompetent organ.*

Brønnøysundregistrene, 23.05.2023



Organisasjonsnr: 965 048 960  
EUROMILJØ INNEKLIMA AS

## RESULTATREGNSKAP

<b>Beløp i: NOK</b>	<b>Note</b>	<b>2022</b>	<b>2021</b>
<b>RESULTATREGNSKAP</b>			
<b>Inntekter</b>			
Salgsinntekt		9 498 714	9 697 418
Annen driftsinntekt		41 782	
<b>Sum inntekter</b>		<b>9 540 496</b>	<b>9 697 418</b>
<b>Kostnader</b>			
Varekostnad		1 115 906	1 107 582
Lønnskostnad	2	3 449 195	3 577 264
Avskrivning på driftsmidler og immaterielle eiendeler	3	107 829	175 309
Annen driftskostnad		3 790 520	3 325 420
<b>Sum kostnader</b>		<b>8 463 449</b>	<b>8 185 575</b>
<b>Driftsresultat</b>		<b>1 077 047</b>	<b>1 511 843</b>
<b>Finansinntekter og finanskostnader</b>			
Annen renteinntekt		24 616	6 903
<b>Sum finansinntekter</b>		<b>24 616</b>	<b>6 903</b>
Annen rentekostnad		1 040	41
<b>Sum finanskostnader</b>		<b>1 040</b>	<b>41</b>
<b>Netto finans</b>		<b>23 576</b>	<b>6 862</b>
<b>Ordinært resultat før skattekostnad</b>			
Skattekostnad	4	1 100 623	1 518 705
<b>Ordinært resultat etter skattekostnad</b>		<b>243 116</b>	<b>335 197</b>
<b>Årsresultat</b>		<b>857 507</b>	<b>1 183 508</b>
<b>Overføringer og disponeringer</b>			
Ordinært utbytte		850 000	1 100 000
Annen egenkapital		7 507	83 508
<b>Sum overføringer og disponeringer</b>		<b>857 507</b>	<b>1 183 508</b>



Organisasjonsnr: 965 048 960  
EUROMILJØ INNEKLIMA AS

## BALANSE

Beløp i: NOK	Note	2022	2021
<b>BALANSE - EIENDELER</b>			
<b>Anleggsmidler</b>			
<b>Immaterielle eiendeler</b>			
Utsatt skattefordel	4	70 638	77 160
<b>Sum immaterielle eiendeler</b>		<b>70 638</b>	<b>77 160</b>
<b>Varige driftsmidler</b>			
Driftsløsøre, inventar, verktøy, kontormaskiner, ol.	3	228 687	336 516
<b>Sum varige driftsmidler</b>		<b>228 687</b>	<b>336 516</b>
<b>Sum anleggsmidler</b>		<b>299 325</b>	<b>413 676</b>
<b>Omløpsmidler</b>			
<b>Varer</b>			
Varer		1 193 428	1 236 299
<b>Sum varer</b>		<b>1 193 428</b>	<b>1 236 299</b>
<b>Fordringer</b>			
Kundefordringer		133 598	136 239
Andre fordringer		165 051	51 654
Konsernfordringer	5	32 352	494
<b>Sum fordringer</b>		<b>331 000</b>	<b>188 387</b>
<b>Bankinnskudd, kontanter og lignende</b>			
Bankinnskudd, kontanter og lignende	6	1 497 654	430 269
<b>Sum bankinnskudd, kontanter og lignende</b>		<b>1 497 654</b>	<b>430 269</b>
<b>Sum omløpsmidler</b>		<b>3 022 082</b>	<b>1 854 954</b>
<b>SUM EIENDELER</b>		<b>3 321 407</b>	<b>2 268 630</b>
<b>BALANSE - EGENKAPITAL OG GJELD</b>			
<b>Egenkapital</b>			
<b>Innskutt egenkapital</b>			
Aksjekapital	7,8	200 000	200 000
<b>Sum innskutt egenkapital</b>		<b>200 000</b>	<b>200 000</b>
<b>Opptjent egenkapital</b>			
Annen egenkapital	8	1 192 971	1 185 464
<b>Sum opptjent egenkapital</b>		<b>1 192 971</b>	<b>1 185 464</b>



<b>Sum egenkapital</b>		<b>1 392 971</b>	<b>1 385 464</b>
<b>Sum langsiktig gjeld</b>		<b>0</b>	<b>0</b>
<b>Kortsiktig gjeld</b>			
Leverandørgjeld		310 494	305 529
Betalbar skatt	4	236 595	335 720
Skyldige offentlige avgifter		218 282	287 509
Utbytte	8	850 000	1 100 000
Kortsiktig konserngjeld	5	8 400	-1 492 850
Annen kortsiktig gjeld		304 665	347 258
<b>Sum kortsiktig gjeld</b>		<b>1 928 436</b>	<b>883 166</b>
<b>Sum gjeld</b>		<b>1 928 436</b>	<b>883 166</b>
<b>SUM EGENKAPITAL OG GJELD</b>		<b>3 321 407</b>	<b>2 268 630</b>



Organisasjonsnr: 965 048 960  
EUROMILJØ INNEKLIMA AS

NOTEOPPLYSNINGER - SELSKAP - alle poster oppgitt i hele tall

Note

Regnskapsprinsipper  
Se filvedlegg.

Note

Antall årsverk i regnskapsåret  
0.00

Sum Beløp

Balanseført verdi 31.12. Varige driftsmidler Immaterielle eiend.

Konsernregnskap

Morselskapet sitt navn

Forretningskontor for morselskapet

Begrunnelse for at datterselskap er utelatt fra konsolideringen

Samlet beløp - tilknyttet selskap Årets Fjorårets

Samlet beløp - foretak i samme konsern Årets Fjorårets

Samlet beløp - foretak i samme konsern Årets Fjorårets

Samlet beløp - felles kontrollert virksomhet Årets Fjorårets

Pantstillelse Beløp



Beholdning av egne aksjer                      Antall                      Pålydende                      Andel av aksjek.

**Note**

**Noteopplysninger ut over minimumskravene for små foretak**  
Se eventuelle andre vedlegg.



**Årsregnskap for 2022**

**EUROMILJØ INNEKLIMA AS  
1275 OSLO**

Innhold

Resultatregnskap  
Balanse  
Noter  
Revisjonsberetning



**Resultatregnskap for 2022**  
**EUROMILJØ INNEKLIMA AS**

	Note	2022	2021
Salgsinntekt		9 498 714	9 697 418
Annen driftsinntekt		41 782	0
<b>Sum driftsinntekter</b>		<b>9 540 496</b>	<b>9 697 418</b>
Varekostnad		1 115 906	1 107 582
Lønnskostnad	2	3 449 195	3 577 264
Avskrivning på driftsmidler og immaterielle eiendeler	3	107 829	175 309
Annen driftskostnad		3 790 520	3 325 420
<b>Sum driftskostnader</b>		<b>8 463 449</b>	<b>8 185 575</b>
<b>Driftsresultat</b>		<b>1 077 047</b>	<b>1 511 843</b>
Annen renteinntekt		24 616	6 903
<b>Sum finansinntekter</b>		<b>24 616</b>	<b>6 903</b>
Annen rentekostnad		1 040	41
<b>Sum finanskostnader</b>		<b>1 040</b>	<b>41</b>
<b>Netto finans</b>		<b>23 576</b>	<b>6 862</b>
<b>Resultat før skattekostnad</b>		<b>1 100 623</b>	<b>1 518 705</b>
Skattekostnad	4	243 116	335 197
<b>Arsresultat</b>		<b>857 507</b>	<b>1 183 508</b>
<b>Overføringer</b>			
Utbytte		850 000	1 100 000
Annen egenkapital		7 507	83 508
<b>Sum</b>		<b>857 507</b>	<b>1 183 508</b>



**Balanse pr. 31. desember 2022**  
**EUROMILJØ INNEKLIMA AS**

	Note	2022	2021
<b>EIENDELER</b>			
<b>Anleggsmidler</b>			
<b>Immaterielle eiendeler</b>			
Utsatt skattefordel	4	70 638	77 160
<b>Sum immaterielle eiendeler</b>		<b>70 638</b>	<b>77 160</b>
<b>Varige driftsmidler</b>			
Driftsløsøre, inventar, verktøy, kontormaskiner, ol.	3	228 687	336 516
<b>Sum varige driftsmidler</b>		<b>228 687</b>	<b>336 516</b>
<b>Sum anleggsmidler</b>		<b>299 325</b>	<b>413 676</b>
<b>Omløpsmidler</b>			
Varer		1 193 428	1 236 299
<b>Sum varer</b>		<b>1 193 428</b>	<b>1 236 299</b>
<b>Fordringer</b>			
Kundefordringer		133 598	136 239
Andre fordringer		165 051	51 654
Konsernfordringer	5	32 352	494
<b>Sum fordringer</b>		<b>331 000</b>	<b>188 387</b>
Bankinnskudd, kontanter og lignende	6	1 497 654	430 269
<b>Sum bankinnskudd, kontanter og lignende</b>		<b>1 497 654</b>	<b>430 269</b>
<b>Sum omløpsmidler</b>		<b>3 022 082</b>	<b>1 854 954</b>
<b>Sum eiendeler</b>		<b>3 321 407</b>	<b>2 268 630</b>




**Balanse pr. 31. desember 2022**  
**EUROMILJØ INNEKLIMA AS**

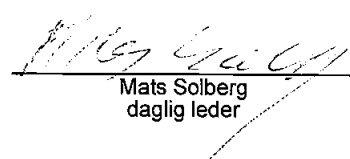
	Note	2022	2021
<b>EGENKAPITAL OG GJELD</b>			
<b>Egenkapital</b>			
<b>Innskutt egenkapital</b>			
Aksjekapital	7,8	200 000	200 000
<b>Sum innskutt egenkapital</b>		<b>200 000</b>	<b>200 000</b>
<b>Opptjent egenkapital</b>			
Annen egenkapital	8	1 192 971	1 185 464
<b>Sum opptjent egenkapital</b>		<b>1 192 971</b>	<b>1 185 464</b>
<b>Sum egenkapital</b>		<b>1 392 971</b>	<b>1 385 464</b>
<b>Gjeld</b>			
<b>Kortsiktig gjeld</b>			
Leverandørgjeld		310 494	305 529
Betalbar skatt	4	236 595	335 720
Skyldige offentlige avgifter		218 282	287 509
Kortsiktig konserngjeld	5	8 400	(1 492 850)
Utbytte	8	850 000	1 100 000
Annen kortsiktig gjeld		304 665	347 258
<b>Sum kortsiktig gjeld</b>		<b>1 928 436</b>	<b>883 166</b>
<b>Sum gjeld</b>		<b>1 928 436</b>	<b>883 166</b>
<b>Sum egenkapital og gjeld</b>		<b>3 321 407</b>	<b>2 268 630</b>

Oslo, 26. april 2023

Styret i Euromiljø Inneklima AS

  
Ole Anders Aagaard  
styrets leder

  
Jan Geir Emanuelsen  
styremedlem

  
Mats Solberg  
daglig leder



## Noter til regnskapet for 2022 EUROMILJØ INNEKLIMA AS

### 1. Regnskapsprinsipper

Regnskapet er satt opp etter regnskapslovens regler og god regnskapsskikk. Selskapet er i følge regnskapslovens definisjon et lite foretak og kan benytte de særregler for små foretak som fremkommer i regnskapsloven og god regnskapsskikk.

#### *Inntektsføring*

Inntekt ved salg av varer og tjenester regnskapsføres på leveringstidspunktet.

#### *Klassifisering og vurdering av balanseposter*

Eiendeler anskaffet til varig eie og bruk klassifiseres som anleggsmidler. Fordringer klassifiseres som anleggsmidler dersom de skal tilbakebetales mer enn ett år etter at fordringen oppsto. Andre eiendeler klassifiseres som omløpsmidler. For gjeld er tilsvarende kriterier lagt til grunn. Finansielle

Omløpsmidler er vurdert til den laveste verdi av anskaffelseskost og virkelig verdi. Anleggsmidler er vurdert til anskaffelseskost. Varige driftsmidler avskrives lineært over antatt levetid. Markedsbaserte omløpsmidler vurderes til virkelig verdi.

#### *Varer*

Varelageret består av innkjøpte varer og er verdsatt til anskaffelseskost. Ukurante varer er verdsatt til virkelig verdi.

#### *Skatt*

På grunn av ligningsmessig underskudd og forskjeller mellom skattemessige og regnskapsmessige verdier av selskapets eiendeler og gjeld oppstår det utsatt skatteforpliktelse eller utsatt skattefordel i regnskapet. Årets skattekostnad består av betalbar skatt og endring i utsatt skatt.

### 2. Ansatte, lønn og godtgjørelse til ledende personer m.v.

Spesifikasjon av posten lønnskostnad:	<u>2022</u>	<u>2021</u>
Lønninger	2 769 737	2 906 161
Arbeidsgiveravgift	450 066	466 453
Pensjonskostnader	54 247	32 232
Andre personalkostnader	175 144	172 419
Sum lønnskostnad	<u>3 449 195</u>	<u>3 577 264</u>

Antall årsverk sysselsatt	6,00	6,00
---------------------------	------	------

Selskapet er pliktig til å ha tjenstepensjonsordning etter lov om obligatorisk tjenstepensjon, og har opprettet pensjonsordning som oppfyller kravene etter denne loven.



## Noter til regnskapet for 2022

### EUROMILJØ INNEKLIMA AS

#### 3. Varige driftsmidler og immaterielle eiendeler

	Driftsløsøre, Leiestall, Bil (Saldogr. D)	Data, Euroservice (Saldogr. A)	Goodwill (Saldogr. B)	Totalt
Anskaffelseskost 1. januar	4 430 142	140 028	1 753 000	6 323 170
Tilgang i året	0	0	0	0
Avgang i året	0	0	0	0
Akkumulerte avskrivninger	-4 201 455	-140 028	-1 753 000	-6 094 483
Bokført verdi pr. 31. desember	<u>228 687</u>	<u>0</u>	<u>0</u>	<u>228 687</u>
Årets avskrivning	<u>107 829</u>	<u>0</u>	<u>0</u>	<u>107 829</u>

#### 4. Skatt

##### Midlertidige forskjeller

##### og grunnlagene for utsatt skatt/ utsatt skattefordel 31.12

Midlertidige forskjeller knyttet til:	31.12.2022	31.12.2021	Endring
Driftsmidler	-311 083	-340 729	29 646
Tapsavsetning kunder	-10 000	-10 000	0
Sum midlertidige forskjeller	-321 083	-350 729	29 646
Utsatt skattefordel 31.12	<b>-70 638</b>	<b>-77 160</b>	<b>6 522</b>

Skattesats	22 %	22 %
------------	------	------

##### Beregning av årets skattegrunnlag:

	2022	2021
Resultat før skattekostnad	1 100 623	1 518 705
Permanente forskjeller	4 454	4 912
Årets endring midlertidige forskjeller	-29 646	2 381
<b>Årets skattegrunnlag</b>	<b>1 075 431</b>	<b>1 525 998</b>

##### Spesifikasjon av årets skattekostnad

Betalbar skatt basert på 22%	236 595	335 720
Utsatt skatt/skattefordel	6 522	-523
<b>Sum skattekostnad</b>	<b>243 116</b>	<b>335 196</b>

Alle midlertidige forskjeller kan utlignes, og dette er gjennomført ved beregningen av utsatt skattefordel.

#### 5. Kortsiktig konsernfordring/gjeld

Posten består av:

Mellomregning Euromiljø Natur 32 352

Mellomregning Euromiljø AS -8 400

**Sum 23 952**



## Noter til regnskapet for 2022 EUROMILJØ INNEKLIMA AS

### 6. Bundne midler

Av betalingsmidler på totalt kr 1 497 654 er kr 106 554 bundet til betaling av skattetrekk.

### 7. Aksjekapital og aksjonærer

Selskapet har følgende aksjonærer pr. 31.12.2022:	<u>Antall:</u>	<u>Eierandel:</u>
Euromiljø AS	8 000	80 %
Nora Gaupseth	1 000	10 %
Jørgen A. Strender	1 000	10 %
Samlet antall aksjer à kr 20	<u>10 000</u>	<u>100 %</u>

Euromiljø AS er representert i styret ved at dets styremedlemmer også er styremedlemmer i Euromiljø Inneklima AS.

Euromiljø Inneklima AS inngår i et konsern som har forbedring av det ytre og det indre miljø som formål. Gjeld til konsernselskapene er vist på egen linje i regnskapet. Det er pr. 31.12.2022 ikke stilt garantier eller andre sikkerhetsstillelser for selskapet.

### 8. Egenkapital

	<b>Aksjekapital</b>	<b>Annen EK</b>	<b>Sum EK</b>
Egenkapital 1.1	200 000	1 185 464	1 385 464
Overføring av annen innskutt EK		857 507	857 507
Utbytte		-850 000	-850 000
<b>Egenkapital 31.12</b>	<b>200 000</b>	<b>1 192 971</b>	<b>1 392 971</b>



PKF ReVisjon AS

**PKF**

Revisjon &  
rådgivning

Til generalforsamlingen i  
**Euromiljø Inneklima AS**

## UAVHENGIG REVISORS BERETNING FOR 2022

### Konklusjon

Vi har revidert årsregnskapet til Euromiljø Inneklima AS som viser et overskudd på kr 857 507. Årsregnskapet består av balanse per 31. desember 2022, resultatregnskap for regnskapsåret avsluttet per denne datoen og noter til årsregnskapet, herunder et sammendrag av viktige regnskapsprinsipper.

Etter vår mening

- oppfyller årsregnskapet gjeldende lovkrav, og
- gir årsregnskapet et rettviseende bilde av selskapets finansielle stilling per 31. desember 2022, og av dets resultat for regnskapsåret avsluttet per denne datoen i samsvar med regnskapslovens regler og god regnskapsskikk i Norge.

### Grunnlag for konklusjonen

Vi har gjennomført revisjonen i samsvar med de internasjonale revisjonsstandardene International Standards on Auditing (ISA-ene). Våre oppgaver og plikter i henhold til disse standardene er beskrevet nedenfor under Revisors oppgaver og plikter ved revisjonen av årsregnskapet. Vi er uavhengige av selskapet slik det kreves i lov, forskrift og International Code of Ethics for Professional Accountants (inkludert internasjonale uavhengighetsstandarder) utstedt av International Ethics Standards Board for Accountants (IESBA-reglene), og vi har overholdt våre øvrige etiske forpliktelser i samsvar med disse kravene. Innhentet revisjonsbevis er etter vår vurdering tilstrekkelig og hensiktsmessig som grunnlag for vår konklusjon.

### Styrets og daglig leders ansvar for årsregnskapet

Styret og daglig leder (ledelsen) er ansvarlig for å utarbeide årsregnskapet og for at det gir et rettviseende bilde i samsvar med regnskapslovens regler og god regnskapsskikk i Norge. Ledelsen er også ansvarlig for slik intern kontroll som den finner nødvendig for å kunne utarbeide et årsregnskap som ikke inneholder vesentlig feilinformasjon, verken som følge av misligheter eller utilsiktede feil.

Ved utarbeidelsen av årsregnskapet må ledelsen ta standpunkt til selskapets evne til fortsatt drift og opplyse om forhold av betydning for fortsatt drift. Forutsetningen om fortsatt drift skal legges til grunn for årsregnskapet så lenge det ikke er sannsynlig at virksomheten vil bli avvirket.

Tel • +47 22 78 28 00 • [www.pkf.no](http://www.pkf.no)

PKF ReVisjon AS • Sandstuveien 70, Pb. 199 Manglerud, 0612 Oslo • Org./revisor nr. 983 773 370

Medlem av Den norske Revisorforening

PKF ReVisjon AS er medlem av PKF International Limited, et nettverk av juridisk uavhengige selskaper, og fraskriver seg ethvert ansvar for arbeid eller manglende arbeid utført av et annet individuelt selskapsmedlem eller annet selskap.



PKF ReVisjon AS

**PKF**


Revisjon &  
rådgivning

Revisors oppgaver og plikter ved revisjon av årsregnskapet

Vårt mål er å oppnå betryggende sikkerhet for at årsregnskapet som helhet ikke inneholder vesentlig feilinformasjon, verken som følge av misligheter eller utilsiktede feil, og å avgi en revisjonsberetning som inneholder vår konklusjon. Betryggende sikkerhet er en høy grad av sikkerhet, men ingen garanti for at en revisjon utført i samsvar med ISA-ene, alltid vil avdekke vesentlig feilinformasjon. Feilinformasjon kan oppstå som følge av misligheter eller utilsiktede feil. Feilinformasjon er å anse som vesentlig dersom den enkeltvis eller samlet med rimelighet kan forventes å påvirke de økonomiske beslutningene som brukerne foretar, på grunnlag av årsregnskapet.

For videre beskrivelse av revisors oppgaver og plikter vises det til <https://revisorforeningen.no/revisjonsberetninger>

Oslo, 05. mai 2023  
PKF REVISJON AS

  
Jon Harald Schei  
statsautorisert revisor