



ÅRSREGNSKAPET FOR REGNSKAPSÅRET 2022 - GENERELL INFORMASJON

Enheten

Organisasjonsnummer: 989 143 182
Organisasjonsform: Aksjeselskap
Foretaksnavn: TOM HAAVARDSTUN AS
Forretningsadresse: Tåsen terrasse 5C
0873 OSLO

Regnskapsår

Årsregnskapets periode: 01.01.2022 - 31.12.2022

Konsern

Morselskap i konsern: Nei

Regnskapsregler

Regler for små foretak benyttet: Ja
Benyttet ved utarbeidelsen av årsregnskapet til selskapet: Regnskapslovens alminnelige regler

Årsregnskapet fastsatt av kompetent organ

Bekreftet av representant for selskapet: Tom Haavard Haavardstun
Dato for fastsettelse av årsregnskapet: 26.06.2023

Grunnlag for avgivelse

År 2022: Årsregnskapet er elektronisk innlevert
År 2021: Tall er hentet fra elektronisk innlevert årsregnskap fra 2022

Det er ikke krav til at årsregnskapet m.v. som sendes til Regnskapsregisteret er undertegnet. Kontrollen på at dette er utført ligger hos revisor/enhetens øverste organ. Sikkerheten ivaretas ved at innsender har rolle/rettighet for innsending av årsregnskapet via Altinn, og ved at det bekreftes at årsregnskapet er fastsatt av kompetent organ.

Brønnøysundregistrene, 05.04.2024



Resultatregnskap

Beløp i: NOK	Note	2022	2021
RESULTATREGNSKAP			
Inntekter			
Salgsinntekt		52 500	70 750
Sum inntekter		52 500	70 750
Kostnader			
Annen driftskostnad		32 441	34 123
Sum kostnader		32 441	34 123
Driftsresultat		20 059	36 627
Finansinntekter og finanskostnader			
Inntekt på andre investeringer		9 630	9 240
Annen renteinntekt		18 413	20 646
Annen finansinntekt		18 725	48 717
Verdiøkning finansielle instrumenter vurdert til virkelig verdi		350	139 502
Sum finansinntekter		47 118	218 105
Nedskrivning av finansielle eiendeler		93 758	12 785
Annen rentekostnad		174	72
Annen finanskostnad		8 164	588
Sum finanskostnader		102 096	13 445
Netto finans		-54 978	204 660
Ordinært resultat før skattekostnad		-34 919	241 287
Skattekostnad		11 128	12 533
Ordinært resultat etter skattekostnad		-46 047	228 754
Årsresultat		-46 047	228 754
Overføringer og disponeringer			
Overføring til/fra annen egenkapital		46 047	-228 754
Sum overføringer og disponeringer		46 047	-228 754



Balanse

Beløp i: NOK	Note	2022	2021
BALANSE - EIENDELER			
Anleggsmidler			
Immaterielle eiendeler			
Sum immaterielle eiendeler		0	
Finansielle anleggsmidler			
Investeringer i aksjer og andeler		486 584	555 683
Andre fordringer			417
Sum finansielle anleggsmidler		486 584	556 100
Sum anleggsmidler		486 584	556 100
Omløpsmidler			
Varer			
Fordringer			
Kundefordringer			29 062
Andre fordringer		817 604	954 185
Sum fordringer		817 604	983 247
Investeringer			
Markedsbaserte aksjer		1 153 533	1 115 954
Andre finansielle instrumenter		193 424	173 424
Sum investeringer		1 346 957	1 289 378
Bankinnskudd, kontanter og lignende			
Bankinnskudd, kontanter og lignende		916 071	787 343
Sum bankinnskudd, kontanter og lignende		916 071	787 343
Sum omløpsmidler		3 080 632	3 059 968
SUM EIENDELER		3 567 216	3 616 068

BALANSE - EGENKAPITAL OG GJELD



Balanse

Beløp i: NOK	Note	2022	2021
Egenkapital			
Innskutt egenkapital			
Aksjekapital	3,4	100 000	100 000
Sum innskutt egenkapital		100 000	100 000
Opptjent egenkapital			
Annen egenkapital	3	3 446 384	3 492 431
Sum opptjent egenkapital		3 446 384	3 492 431
Sum egenkapital		3 546 384	3 592 431
Sum langsiktig gjeld		0	0
Kortsiktig gjeld			
Betalbar skatt		11 128	12 533
Skyldige offentlige avgifter		5 743	11 104
Annen kortsiktig gjeld		3 961	
Sum kortsiktig gjeld		20 832	23 637
Sum gjeld		20 832	23 637
SUM EGENKAPITAL OG GJELD		3 567 216	3 616 068



Brønnøysundregistrene

ÅRSREGNSKAP FOR REGNSKAPSÅRET 2022 - GENERELL INFORMASJON

Journalnummer: 2023 562124

Enheten

Organisasjonsnummer: 989 143 182
Organisasjonsform: Aksjeselskap
Foretaksnavn: TOM HAAVARDSTUN AS
Forretningsadresse: Tåsen terrasse 5C
0873 OSLO

Regnskapsår

Årsregnskapets periode: 01.01.2022 - 31.12.2022

Konsern

Morselskap i konsern: Nei

Regnskapsregler

Regler for små foretak benyttet: Ja
Benyttet ved utarbeidelsen av
årsregnskapet til selskapet: Regnskapslovens alminnelige regler

Årsregnskapet fastsatt av kompetent organ

Bekreftet av representant for selskapet: Tom Haavard Haavardstun
Dato for fastsettelse av årsregnskapet: 26.06.2023

Revisjon

Selskapet har besluttet at årsregnskapet
ikke skal revideres: Ja
Årsregnskapet er utarbeidet av ekstern
autorisert regnskapsfører: Ja
Ekstern autorisert regnskapsfører har i
løpet av regnskapsåret bistått ved den
løpende regnskapsføringen eller utført
andre tjenester for selskapet enn å
utarbeide årsregnskapet: Ja

Grunnlag for avgivelse

År 2022: Årsregnskap er elektronisk innlevert.
År 2021: Tall er hentet fra elektronisk innlevert årsregnskap fra 2022.

Det er ikke krav til at årsregnskapet m.v. som sendes til Regnskapsregisteret er undertegnet. Kontrollen på at dette er utført ligger hos revisor/enhetens øverste organ. Sikkerheten ivaretas ved at innsender har rolle/rettighet for innsending av årsregnskapet via Altinn, og ved at det bekreftes at årsregnskapet er fastsatt av kompetent organ.

Brønnøysundregistrene, 03.07.2023

Brønnøysundregistrene
Postadresse: Postboks 900, 8910 Brønnøysund
Telefon: 75 00 75 00
E-post: firmapost@brreg.no Internett: www.brreg.no
Organisasjonsnummer: 974 760 673



Organisasjonsnr: 989 143 182
TOM HAAVARDSTUN AS

RESULTATREGNSKAP

Beløp i: NOK	Note	2022	2021
RESULTATREGNSKAP			
Inntekter			
Salgsinntekt		52 500	70 750
Sum inntekter		52 500	70 750
Kostnader			
Annen driftskostnad		32 441	34 123
Sum kostnader		32 441	34 123
Driftsresultat		20 059	36 627
Finansinntekter og finanskostnader			
Inntekt på andre investeringer		9 630	9 240
Annen renteinntekt		18 413	20 646
Annen finansinntekt		18 725	48 717
Verdiøkning finansielle instrumenter vurdert til virkelig verdi		350	139 502
Sum finansinntekter		47 118	218 105
Nedskrivning av finansielle eiendeler		93 758	12 785
Annen rentekostnad		174	72
Annen finanskostnad		8 164	588
Sum finanskostnader		102 096	13 445
Netto finans		-54 978	204 660
Ordinært resultat før skattekostnad		-34 919	241 287
Skattekostnad		11 128	12 533
Ordinært resultat etter skattekostnad		-46 047	228 754
Årsresultat		-46 047	228 754
Overføringer og disponeringer			
Overføring til/fra annen egenkapital		46 047	-228 754
Sum overføringer og disponeringer		46 047	-228 754



Organisasjonsnr: 989 143 182
TOM HAAVARDSTUN AS

BALANSE

Beløp i: NOK **Note** **2022** **2021**

BALANSE - EIENDELER

Anleggsmidler			
Immaterielle eiendeler			
Sum immaterielle eiendeler		0	
Finansielle anleggsmidler			
Investeringer i aksjer og andeler		486 584	555 683
Andre fordringer			417
Sum finansielle anleggsmidler		486 584	556 100
Sum anleggsmidler		486 584	556 100
Omløpsmidler			
Varer			
Fordringer			
Kundefordringer			29 062
Andre fordringer		817 604	954 185
Sum fordringer		817 604	983 247
Investeringer			
Markedsbaserte aksjer		1 153 533	1 115 954
Andre finansielle instrumenter		193 424	173 424
Sum investeringer		1 346 957	1 289 378
Bankinnskudd, kontanter og lignende			
Bankinnskudd, kontanter og lignende		916 071	787 343
Sum bankinnskudd, kontanter og lignende		916 071	787 343
Sum omløpsmidler		3 080 632	3 059 968
SUM EIENDELER		3 567 216	3 616 068

BALANSE - EGENKAPITAL OG GJELD

Egenkapital			
Innskutt egenkapital			
Aksjekapital	3, 4	100 000	100 000
Sum innskutt egenkapital		100 000	100 000
Opptjent egenkapital			



Annen egenkapital	3	3 446 384	3 492 431
Sum opptjent egenkapital		3 446 384	3 492 431
Sum egenkapital		3 546 384	3 592 431
Sum langsiktig gjeld		0	0
Kortsiktig gjeld			
Betalbar skatt		11 128	12 533
Skyldige offentlige avgifter		5 743	11 104
Annen kortsiktig gjeld		3 961	
Sum kortsiktig gjeld		20 832	23 637
Sum gjeld		20 832	23 637
SUM EGENKAPITAL OG GJELD		3 567 216	3 616 068



Organisasjonsnr: 989 143 182
TOM HAAVARDSTUN AS

NOTEOPPLYSNINGER - SELSKAP - alle poster oppgitt i hele tall

Note
1

Regnskapsprinsipper
Årsregnskapet er satt opp etter regnskapsloven. Regnskapsreglene for små foretak er fulgt.

Note
3,4

Antall aksjer og aksjeeiere

<u>Aksjeklasse</u>	<u>Ant. aksjer</u>	<u>Pålydende</u>	<u>Bokført verdi</u>
Ordinære aksjer	100000.00	1.00	100000.00

<u>Aksjeeiere - fritekst</u>	<u>Antall</u>	<u>Eierandel</u>	<u>Aksjeklasse</u>
Vilde Sofie Haavardstun	250.00	0.25%	Ordinære aksjer
Tom Haavard Haavardstun	99500.00	99.50%	Ordinære aksjer
Hedvig Marie Viljugrein	250.00	0.25%	Ordinære aksjer

<u>Sum</u>	<u>Sum antall</u>	<u>Sum eierandel</u>
	100000.00	100.00%

Note

Antall årsverk i regnskapsåret

Virksomheten har hatt følgende antall årsverk:
0.00

Note

Lån og sikkerhetsstillelse til ledende personer og aksjeeiere

Er det gitt lån eller sikkerhetsstillelse til ledende personer: Nei

<u>Omløpsmidler</u>	<u>Startdato</u>	<u>Sluttdato</u>	<u>Endring</u>
---------------------	------------------	------------------	----------------




Skattemessig fremf.undersk. Startdato Sluttdato Endring

Kortsiktig gjeld Startdato Sluttdato Endring



Tom Haavardstun AS




Årsrapport for 2022

- Årsregnskap
- Resultatregnskap
- Balanse
- Noter



Tom Haavardstun AS




Resultatregnskap

	Note	2022	2021
Driftsinntekter			
Salgsinntekt		52 500	70 750
Driftskostnader			
Annen driftskostnad		32 441	34 123
Driftsresultat		20 059	36 627
Finansinntekter og finanskostnader			
Inntekt på andre investeringer		9 630	9 240
Annen finansinntekt		37 138	69 363
Verdiendr. finansielle instrumenter, virkelig verdi		350	139 502
Nedskrivning av finansielle eiendeler		93 758	12 785
Annen finanskostnad		8 338	660
Netto finansposter		-54 978	204 660
Ordinært resultat før skattekostnad		-34 919	241 287
Skattekostnad på ordinært resultat	2	11 128	12 533
Årsresultat		-46 047	228 754
Overføringer og disponeringer			
Overføringer annen egenkapital	3	-46 047	228 754



Tom Haavardstun AS




Balanse pr. 31. desember

	Note	2022	2021
Anleggsmidler			
<i>Finansielle anleggsmidler</i>			
Investeringer i aksjer og andeler	6	486 584	555 683
Sum finansielle anleggsmidler		486 584	555 683
Sum anleggsmidler		486 584	555 683
Omløpsmidler			
<i>Fordringer</i>			
Kundefordringer		0	29 062
Andre fordringer		817 604	954 602
Sum fordringer		817 604	983 664
<i>Investeringer</i>			
Markedsbaserte aksjer	6	1 153 533	1 115 954
Andre finansielle instrumenter	6	193 424	173 242
Sum investeringer		1 346 957	1 289 378
Bankinnskudd, kontanter og lignende	5	916 070	787 342
Sum omløpsmidler		3 080 631	3 060 385
Sum eiendeler		3 567 215	3 616 068



Tom Haavardstun AS



Balanse pr. 31. desember


	Note	2022	2021
Egenkapital			
<i>Innskutt egenkapital</i>			
Aksjekapital	3,4	<u>100 000</u>	<u>100 000</u>
Sum innskutt egenkapital		<u>100 000</u>	<u>100 000</u>
<i>Opptjent egenkapital</i>			
Annen egenkapital	3	<u>3 446 384</u>	<u>3 492 431</u>
Sum opptjent egenkapital		<u>3 446 384</u>	<u>3 492 431</u>
Sum egenkapital		<u>3 546 384</u>	<u>3 592 431</u>
Gjeld			
<i>Kortsiktig gjeld</i>			
Betalbar skatt	2	11 128	12 533
Skyldige offentlige avgifter		5 743	11 104
Annen kortsiktig gjeld		<u>3 960</u>	<u>0</u>
Sum kortsiktig gjeld		<u>20 831</u>	<u>23 637</u>
Sum gjeld		<u>20 831</u>	<u>23 637</u>
Sum egenkapital og gjeld		<u>3 567 215</u>	<u>3 616 068</u>

31. desember 2022
Oslo, 23. juni 2023

Tom Haavard Haavardstun
daglig leder, styreleder



Tom Haavardstun AS



Regnskapsprinsipper

Årsregnskapet er satt opp i samsvar med regnskapslovens bestemmelser. Det er utarbeidet etter norske regnskapsstandarder. Fortsatt drift er lagt til grunn ved utarbeidelsen av regnskapet.

Omløpsmidler og kortsiktig gjeld

Omløpsmidler og kortsiktig gjeld omfatter normalt poster som forfaller til betaling innen ett år etter siste dag i regnskapsåret, samt poster som knytter seg til varekretsløpet. Omløpsmidler vurderes til laveste verdi av anskaffelseskost og antatt virkelig verdi (Laveste verdis prinsipp).

Anleggsmidler og langsiktig gjeld

Anleggsmidler omfatter eiendeler bestemt til varig eie og bruk for virksomheten. Anleggsmidler er vurdert til anskaffelseskost. Varige driftsmidler føres opp i balansen og avskrives over driftsmidlets forventede økonomiske levetid. Varige driftsmidler nedskrives til virkelig verdi ved verdifall som forventes ikke å være av forbigående art. Nedskrivninger blir reversert når grunnlaget for nedskrivningen ikke lenger finnes å være til stede.

Inntekter

Tjenester inntektsføres i takt med utførelsen. Andelen av salgsinntekter som knytter seg til fremtidige ytelser balanseføres som uopptjent inntekt ved salget, og inntektsføres deretter i takt med levering av ytelsene.

Fordringer

Kundefordringer og andre fordringer oppføres til pålydende etter fradrag for avsetning til forventet tap. Avsetning til tap gjøres på grunnlag av en individuell vurdering av de enkelte fordringene. I tillegg gjøres det for øvrige kundefordringer en uspesifisert avsetning for å dekke antatt tap. Andre fordringer er også gjenstand for en tilsvarende vurdering.

Skatter

Skatter kostnadsføres når de påløper, det vil si at skattekostnaden er knyttet til det regnskapsmessige resultat før skatt. Skattekostnaden består av betalbar skatt og endring i netto utsatt skatt.



Tom Haavardstun AS



Note 1 – Lønnskostnader og honorar

Selskapet har ikke ansatte. Det er ikke utbetalt lønn eller godtgjørelse til daglig leder eller styret. Selskapet har ikke opprettet pensjonsavtaler av ovenfor nevnte grunn.

Revisor er fravalgt for regnskapsåret 2022.

Note 2 – Skatt

Årets skattekostnad fremkommer slik:

	2022	2021
Beregnet skatt av årets resultat	11 128	12 533
= Sum betalbar skatt	11 128	12 533
= Ordinær skattekostnad	11 128	12 533

Betalbar skatt i balansen består av:

Beregnet skatt av årets resultat	11 128	12 533
= Betalbar skatt i balansen	11 128	12 533

Note 3 – Egenkapital

Årets endring i egenkapital

	Aksjekapital	Annen egenkapital	Sum
Egenkapital 01.01.2022	100 000	3 492 431	3 592 431
Årets resultat		-46 047	-46 047
Egenkapital 31.12.2022	100 000	3 446 384	3 546 384

Note 4 - Aksjekapital og aksjonærinformasjon

Eierstruktur

Aksjonærene i Tom Haavardstun AS pr. 31.12.2022 var:

	Aksjer	Eierandel - stemmerett
Tom Haavard Haavardstun	99 500	99,5 %
Vilde Sofie Haavardstun	250	0,25 %
Hedvig Marie Viljugrein	250	0,25 %
Totalt antall aksjer	100 000	100,00 %

Aksjenes pålydende er kr. 1,00.

Note 5 – Bankinnskudd, kontanter o.l.

I posten bankinnskudd inngår det ingen bundne skattetrekkmidler.

Note 6 – Investering i aksjer og andeler

Selskapet har investert i aksjer, markedsbaserte aksjer og andelsfond. Fondene er regulert til markedsverdi, mens aksjene er ført opp til anskaffelseskost. Markedsverdi antas å være høyere enn kostpris.