



ÅRSREGNSKAPET FOR REGNSKAPSÅRET 2021 - GENERELL INFORMASJON

Enheten

Organisasjonsnummer: 922 673 950
Organisasjonsform: Aksjeselskap
Foretaksnavn: CHEM ANCHOR INVEST III AS
Forretningsadresse: Kalfarveien 57A
5022 BERGEN

Regnskapsår

Årsregnskapets periode: 01.01.2021 - 31.12.2021

Konsern

Morselskap i konsern: Nei

Regnskapsregler

Regler for små foretak benyttet: Ja
Benyttet ved utarbeidelsen av årsregnskapet til selskapet: Regnskapslovens alminnelige regler

Årsregnskapet fastsatt av kompetent organ

Bekreftet av representant for selskapet: Frank-Petter Kval
Dato for fastsettelse av årsregnskapet: 06.05.2022

Grunnlag for avgivelse

År 2021: Årsregnskapet er elektronisk innlevert
År 2020: Tall er hentet fra elektronisk innlevert årsregnskap fra 2021

Det er ikke krav til at årsregnskapet m.v. som sendes til Regnskapsregisteret er undertegnet. Kontrollen på at dette er utført ligger hos revisor/enhetens øverste organ. Sikkerheten ivaretas ved at innsender har rolle/rettighet for innsending av årsregnskapet via Altinn, og ved at det bekreftes at årsregnskapet er fastsatt av kompetent organ.

Brønnøysundregistrene, 03.08.2023



Resultatregnskap

Beløp i: NOK	Note	2021	2020
RESULTATREGNSKAP			
Kostnader			
Lønnskostnad	5		
Annen driftskostnad	5	108 640	127 787
Sum kostnader		108 640	127 787
Driftsresultat		-108 640	-127 787
Finansinntekter og finanskostnader			
Annen renteinntekt			888
Annen finansinntekt		25 069	59 557
Sum finansinntekter		25 069	60 445
Annen finanskostnad		26 566	137 562
Sum finanskostnader		26 566	137 562
Netto finans		-1 497	-77 117
Ordinært resultat før skattekostnad		-110 137	-204 904
Skattekostnad på ordinært resultat	4		
Ordinært resultat etter skattekostnad		-110 137	-204 904
Årsresultat		-110 137	-204 904
Årsresultat etter minoritetsinteresser		-110 137	-204 904
Totalresultat		-110 137	-204 904
Overføringer og disponeringer			
Udekket tap		-110 137	-204 904
Sum overføringer og disponeringer		-110 137	-204 904



Balanse

Beløp i: NOK	Note	2021	2020
BALANSE - EIENDELER			
Anleggsmidler			
Immaterielle eiendeler			
Finansielle anleggsmidler			
Investeringer i tilknyttet selskap	1	24 655 022	28 937 458
Sum finansielle anleggsmidler		24 655 022	28 937 458
Sum anleggsmidler		24 655 022	28 937 458
Omløpsmidler			
Varer			
Bankinnskudd, kontanter og lignende			
Bankinnskudd, kontanter o.l.		43 423	111 662
Sum bankinnskudd, kontanter og lignende		43 423	111 662
Sum omløpsmidler		43 423	111 662
SUM EIENDELER		24 698 445	29 049 120
BALANSE - EGENKAPITAL OG GJELD			
Egenkapital			
Innskutt egenkapital			
Aksjekapital	2, 3	385 100	385 100
Overkurs	3	24 671 605	26 867 253
Sum innskutt egenkapital		25 056 705	27 252 353
Opptjent egenkapital			
Annen egenkapital	3		
Udekket tap	3	367 856	257 720
Sum opptjent egenkapital		-367 856	-257 720
Sum egenkapital		24 688 849	26 994 633



Balanse

Beløp i: NOK	Note	2021	2020
Sum langsiktig gjeld		0	0
Kortsiktig gjeld			
Leverandørgjeld		9 596	8 373
Betalbar skatt	4		
Utbytte			2 016 114
Annen kortsiktig gjeld			30 000
Sum kortsiktig gjeld		9 596	2 054 487
Sum gjeld		9 596	2 054 487
SUM EGENKAPITAL OG GJELD		24 698 445	29 049 120



Brønnøysundregistrene

ÅRSREGNSKAP FOR REGNSKAPSÅRET 2021 - GENERELL INFORMASJON

Journalnummer: 2022 372656

Enheten

Organisasjonsnummer: 922 673 950
Organisasjonsform: Aksjeselskap
Foretaksnavn: CHEM ANCHOR INVEST III AS
Forretningsadresse: Kalfarveien 57A
5022 BERGEN

Regnskapsår

Årsregnskapets periode: 01.01.2021 - 31.12.2021

Konsern

Morselskap i konsern: Nei

Regnskapsregler

Regler for små foretak benyttet: Ja
Benyttet ved utarbeidelsen av
årsregnskapet til selskapet: Regnskapslovens alminnelige regler

Årsregnskapet fastsatt av kompetent organ

Bekreftet av representant for selskapet: Frank-Petter Kval
Dato for fastsettelse av årsregnskapet: 06.05.2022

Revisjon

Ekstern autorisert regnskapsfører har i løpet av regnskapsåret bistått ved den løpende regnskapsføringen eller utført andre tjenester for selskapet enn å utarbeide årsregnskapet: Ja

Grunnlag for avgivelse

År 2021: Årsregnskap er elektronisk innlevert.
År 2020: Tall er hentet fra elektronisk innlevert årsregnskap fra 2021.

Det er ikke krav til at årsregnskapet m.v. som sendes til Regnskapsregisteret er undertegnet. Kontrollen på at dette er utført ligger hos revisor/enhetens øverste organ. Sikkerheten ivaretas ved at innsender har rolle/rettighet for innsending av årsregnskapet via Altinn, og ved at det bekreftes at årsregnskapet er fastsatt av kompetent organ.

Brønnøysundregistrene, 11.06.2022



Organisasjonsnr: 922 673 950
CHEM ANCHOR INVEST III AS

RESULTATREGNSKAP

Beløp i: NOK	Note	2021	2020
RESULTATREGNSKAP			
Kostnader			
Lønnskostnad	5		
Annen driftskostnad	5	108 640	127 787
Sum kostnader		108 640	127 787
Driftsresultat		-108 640	-127 787
Finansinntekter og finanskostnader			
Annen renteinntekt			888
Annen finansinntekt		25 069	59 557
Sum finansinntekter		25 069	60 445
Annen finanskostnad		26 566	137 562
Sum finanskostnader		26 566	137 562
Netto finans		-1 497	-77 117
Ordinært resultat før skattekostnad		-110 137	-204 904
Skattekostnad på ordinært resultat	4		
Ordinært resultat etter skattekostnad		-110 137	-204 904
Årsresultat		-110 137	-204 904
Årsresultat etter minoritetsinteresser		-110 137	-204 904
Totalresultat		-110 137	-204 904
Overføringer og disponeringer			
Udekket tap		-110 137	-204 904
Sum overføringer og disponeringer		-110 137	-204 904



Organisasjonsnr: 922 673 950
CHEM ANCHOR INVEST III AS

BALANSE

Beløp i: NOK

Note	2021	2020
------	------	------

BALANSE - EIENDELER

Anleggsmidler Immaterielle eiendeler

Finansielle anleggsmidler

Investeringer i tilknyttet selskap	1	24 655 022	28 937 458
Sum finansielle anleggsmidler		24 655 022	28 937 458
Sum anleggsmidler		24 655 022	28 937 458

Omløpsmidler

Varer

Bankinnskudd, kontanter og lignende

Bankinnskudd, kontanter o. l.		43 423	111 662
Sum bankinnskudd, kontanter og lignende		43 423	111 662
Sum omløpsmidler		43 423	111 662

SUM EIENDELER		24 698 445	29 049 120
---------------	--	------------	------------

BALANSE - EGENKAPITAL OG GJELD

Egenkapital

Innskutt egenkapital

Aksjekapital	2, 3	385 100	385 100
Overkurs	3	24 671 605	26 867 253
Sum innskutt egenkapital		25 056 705	27 252 353

Opptjent egenkapital

Annen egenkapital	3		
Udekket tap	3	367 856	257 720
Sum opptjent egenkapital		-367 856	-257 720

Sum egenkapital		24 688 849	26 994 633
-----------------	--	------------	------------

Sum langsiktig gjeld		0	0
----------------------	--	---	---

Kortsiktig gjeld

Leverandørgjeld		9 596	8 373
Betalbar skatt	4		
Utbytte			2 016 114



Annen kortsiktig gjeld		30 000
Sum kortsiktig gjeld	9 596	2 054 487
Sum gjeld	9 596	2 054 487
SUM EGENKAPITAL OG GJELD	24 698 445	29 049 120



Organisasjonsnr: 922 673 950
CHEM ANCHOR INVEST III AS

NOTEOPPLYSNINGER - SELSKAP - alle poster oppgitt i hele tall

Note

Antall aksjer og aksjeeiere

Note

Antall årsverk i regnskapsåret

Virksomheten har hatt følgende antall årsverk:
0.00

Omløpsmidler Startdato Sluttdato Endring

Skattemessig fremf.undersk. Startdato Sluttdato Endring

Kortsiktig gjeld Startdato Sluttdato Endring



Resultatregnskap
Chem Anchor Invest III AS

DRIFTSINNEKTER OG DRIFTSKOSTNADER	NOTE	2021	2020
Annen driftskostnad	5	108 640	127 787
Sum driftskostnader		108 640	127 787
Driftsresultat		-108 640	-127 787
FINANSINNEKTER OG FINANSKOSTNADER			
Annen renteinntekt		0	888
Annen finansinntekt		25 069	59 557
Annen finanskostnad		26 566	137 562
Resultat av finansposter		-1 497	-77 117
Ordinært resultat før skattekostnad		-110 137	-204 904
Ordinært resultat		-110 137	-204 904
Årsresultat		-110 137	-204 904
OVERFØRINGER			
Overført til udekket tap		110 137	204 904
Sum overføringer		-110 137	-204 904



Balanse
Chem Anchor Invest III AS


EIENDELER	NOTE	2021	2020
ANLEGGSMIDLER			
FINANSIELLE ANLEGGSMIDLER			
Investeringer i tilknyttet selskap	1	24 655 022	28 937 458
Sum finansielle anleggsmidler		24 655 022	28 937 458
<hr/>			
Sum anleggsmidler		24 655 022	28 937 458
OMLØPSMIDLER			
Bankinnskudd, kontanter o.l.		43 423	111 662
Sum omløpsmidler		43 423	111 662
<hr/>			
Sum eiendeler		24 698 445	29 049 120





Balanse
Chem Anchor Invest III AS

EGENKAPITAL OG GJELD	NOTE	2021	2020
EGENKAPITAL			
INNSKUTT EGENKAPITAL			
Aksjekapital	2, 3	385 100	385 100
Overkurs	3	24 671 605	26 867 253
Sum innskutt egenkapital		25 056 705	27 252 353
OPPTJENT EGENKAPITAL			
Udekket tap	3	-367 856	-257 720
Sum opptjent egenkapital		-367 856	-257 720
Sum egenkapital		24 688 849	26 994 633
GJELD			
KORTSIKTIG GJELD			
Leverandørgjeld		9 596	8 373
Utbytte		0	2 016 114
Annen kortsiktig gjeld		0	30 000
Sum kortsiktig gjeld		9 596	2 054 487
Sum gjeld		9 596	2 054 487
Sum egenkapital og gjeld		24 698 445	29 049 120

Bergen, 06.05.2022
Styret i Chem Anchor Invest III AS


Torfin Eide (6. mai. 2022 11:55 GMT+2)
Torfin Ernst Georg Eide
styreleder


Hans Solberg (6. mai. 2022 17:24 GMT+2)
Hans Johan Solberg
styremedlem


Bjarne Sælensminde (6. mai. 2022 16:33 GMT+2)
Bjarne Sælensminde
styremedlem


Frank-Petter Kval (6. mai. 2022 11:39 GMT+2)
Frank-Petter Kval
daglig leder



Noter til årsregnskapet

Regnskapsprinsipper

Årsregnskapet er satt opp i samsvar med regnskapsloven og god regnskapsskikk for små foretak.

Klassifisering av balanseposter

Eiendeler bestemt til varig eie eller bruk er klassifisert som anleggsmidler. Eiendeler som er knyttet til varekretsløpet er klassifisert som omløpsmidler. Fordringer klassifiseres som omløpsmidler hvis de skal tilbakebetales i løpet av ett år. For gjeld er analoge kriterier lagt til grunn. Første års avdrag på langsiktige fordringer og langsiktig gjeld klassifiseres likevel ikke som omløpsmiddel og kortsiktig gjeld.

Investeringer i andre selskaper

Kostmetoden brukes som prinsipp for investeringer i andre selskaper. Kostprisen økes når midler tilføres ved kapitalutvidelse, eller når det gis konsernbidrag til datterselskap. Mottatte utdelinger føres i utgangspunktet som reduksjon av anskaffelskost. Utbytte/konsernbidrag fra datterselskap regnskapsføres det samme året som datterselskapet avsetter beløpet. Utbytte fra andre selskaper regnskapsføres når utbyttet er vedtatt.

Balansført beløp skrives ned til antatt virkelig verdi når den er lavere.

Fordringer

Kundefordringer og andre fordringer er oppført i balansen til pålydende etter fradrag for avsetning til forventet tap. Avsetning for tap gjøres på grunnlag av individuelle vurderinger av de enkelte. I tillegg gjøres det for øvrige kundefordringer en uspesifisert avsetning for å dekke antatt tap.

Utenlandsk valuta

Fordringer og gjeld i utenlandsk valuta vurderes etter kursen ved regnskapsårets slutt. Kursgevinster og kurstap knyttet til varesalg og varekjøp i utenlandsk valuta føres som salgsinntekter og varekostnad.

Skatt

Skattekostnaden i resultatregnskapet omfatter både periodens betalbare skatt og endring i utsatt skatt. Utsatt skatt beregnes med aktuell skattesats på grunnlag av de midlertidige forskjeller som eksisterer mellom regnskapsmessige og skattemessige verdier, samt eventuelt ligningsmessig underskudd til fremføring ved utgangen av regnskapsåret. Skatteøkende og skattereduserende midlertidige forskjeller som reverserer eller kan reversere i samme periode er utlignet.



Note 1 Investeringer i tilknyttet selskap

Tilknyttet selskap:	Forretnings- kontor	Eierandel/ stemme- andel	Egenkapital siste år	Resultat siste år
Chem Tank Invest III AS	Bergen, Norge	35,33 %	USD 7 759 615	USD -19 557

Selskapet har i 2021 mottatt kr. 4 282 436 i utbytte fra Chem Tank Invest III. Utbyttet er ført mot investeringen i Chem Tank Invest III.

Note 2 Aksjekapital og aksjonærinformasjon

Aksjekapitalen på kr. 385 100 består av 3 851 aksjer à kr. 100.

Oversikt over de største aksjonærene 31.12.2021

Navn	Antall aksjer	Eierandel
Flu AS	1710	44 %
Trumpy AS	300	8 %
Mexico Invest AS	228	6 %
CPE Bønnesskogen Holding AS	200	5 %
Anstes II AS	156	4 %
Tailwind Management AS	151	4 %
Soliton Invest AS	150	4 %
Harship AS	125	3 %
Christian Teixidor	125	3 %
CBN Invest AS	114	3 %
Øvrige aksjonærer	592	15 %
Totalt	3 851	100 %

Aksjonærer med verv i selskapet

Frank-Petter Kval (Tailwind Management AS)	Daglig leder
Torfin Eide (Soliton Invest AS)	Styrets leder
Hans Solberg (Haabet Invest AS)	Styremedlem
Bjarne Sælensminde (Camelia AS)	Styremedlem

Note 3 Egenkapital

	Aksjekapital	Overkurs	Udekket tap	Sum
Egenkapital 01.01.2021	385 100	26 867 253	-257 720	26 994 633
Årets resultat			-110 137	-110 137
Utdeling innbetalt kapital		-2 195 648		-2 195 648
Egenkapital 31.12.2021	385 100	24 671 605	-367 856	24 688 849



Note 4 Skatt

Beregning av utsatt skatt/utsatt skattefordel	2021	2020
Midlertidige forskjeller	0	0
Underskudd til fremføring	367 857	257 720
Grunnlag for utsatt skatt/skattefordel i balansen	367 857	257 720
Utsatt skattefordel/utsatt skatt	80 929	56 698
Ikke oppført utsatt skattefordel	-80 929	-56 698
Utsatt skatt/ skattefordel i regnskapet	0	0

I henhold til god regnskapsskikk for små foretak balanseføres ikke utsatt skattefordel.

Grunnlag for skattekostnad, endring i utsatt skatt og betalbar skatt

Resultat før skattekostnad	-110 137
Permanente forskjeller	0
Grunnlag for årets skattekostnad	-110 137
Endring i forskjeller som inngår i grunnlag for utsatt skatt/skattefordel	0
Endring i underskudd og godtgjørelse til fremføring	110 137
Grunnlag for betalbar skatt i resultatregnskapet	0

Fordeling av skattekostnaden

Betalbar skatt (22 % av grunnlag for betalbar skatt i resultatregnskapet)	0
For mye, for lite avsatt tidligere år	0
Sum betalbar skatt	0
Endring i utsatt skatt/skattefordel	0
Skattekostnad (22 % av grunnlag for årets skattekostnad)	0

Betalbar skatt i balansen

Betalbar skatt i skattekostnaden	0
Betalbar skatt i balansen	0

Note 5 Lønnskostnader, antall ansatte, godtgjørelser, lån til ansatte m.v.

Selskapet har ingen egne ansatte, men kjøper alle managementtjenester fra nærstående selskap Tailwind Management AS. Kostnader knyttet til dette utgjorde NOK 62 500 inkludert mva i 2021.

Ytelser til ledende personer	Daglig leder	Styret
Lønn	0	0
Pensjonsutgifter	0	0
Annen godtgjørelse	0	0

Det er ikke gitt lån/sikkerhetsstillelse til daglig leder, styrets leder eller andre nærstående parter.

Kostnadsført godtgjørelse til revisor (inkl. mva)	2021
Revisjon	10 500
Annen bistand	22 875
Sum godtgjørelse til revisor	33 375



FS Chem Anchor Invest III AS 2021

Endelig revisjonsrapport

2022-05-06

Opprettet:	2022-05-06
Av:	Frank Petter Kval (frank.petter.kval@tailwind.as)
Status:	Signert
Transaksjons-ID:	CBJCHBCAABAAiYR2s9CwyAQ5WL6L-vASuSitZglu9vsZ


"FS Chem Anchor Invest III AS 2021"-historikk


-  Dokument opprettet av Frank Petter Kval (frank.petter.kval@tailwind.as)
2022-05-06 - 09:36:24 GMT- IP-adresse: 82.134.78.110
-  Dokument sendt via e-post til Frank-Petter Kval (fpk@tailwind.as) for signering
2022-05-06 - 09:37:03 GMT
-  E-postmelding vist av Frank-Petter Kval (fpk@tailwind.as)
2022-05-06 - 09:38:17 GMT- IP-adresse: 82.134.78.110
-  Dokument e-signert av Frank-Petter Kval (fpk@tailwind.as)
Signaturdato: 2022-05-06 - 09:39:00 GMT - Tidskilde: server- IP-adresse: 82.134.78.110
-  Dokument sendt via e-post til Torfin Eide (torfin.eide@hansa-tankers.com) for signering
2022-05-06 - 09:39:02 GMT
-  E-postmelding vist av Torfin Eide (torfin.eide@hansa-tankers.com)
2022-05-06 - 09:54:52 GMT- IP-adresse: 34.246.178.113
-  Dokument e-signert av Torfin Eide (torfin.eide@hansa-tankers.com)
Signaturdato: 2022-05-06 - 09:55:13 GMT - Tidskilde: server- IP-adresse: 77.16.208.60
-  Dokument sendt via e-post til Bjarne Sælensminde (bjarne@camship.no) for signering
2022-05-06 - 09:55:15 GMT
-  E-postmelding vist av Bjarne Sælensminde (bjarne@camship.no)
2022-05-06 - 14:01:16 GMT- IP-adresse: 104.28.31.33
-  Dokument e-signert av Bjarne Sælensminde (bjarne@camship.no)
Signaturdato: 2022-05-06 - 14:33:16 GMT - Tidskilde: server- IP-adresse: 89.10.216.155
-  Dokument sendt via e-post til Hans Solberg (hans.solberg@hansa-tankers.com) for signering
2022-05-06 - 14:33:17 GMT




Adobe Acrobat Sign



 E-postmelding vist av Hans Solberg (hans.solberg@hansa-tankers.com)
2022-05-06 - 14:34:05 GMT- IP-adresse: 34.246.178.113

 Dokument e-signert av Hans Solberg (hans.solberg@hansa-tankers.com)
Signaturdato: 2022-05-06 - 15:24:42 GMT - Tidskilde: server- IP-adresse: 82.134.78.110

 Avtale fullført.
2022-05-06 - 15:24:42 GMT





Til generalforsamlingen i Chem Anchor Invest III AS

Uavhengig revisors beretning

Konklusjon

Vi har revidert Chem Anchor Invest III AS' årsregnskap som består av balanse per 31. desember 2021, resultatregnskap for regnskapsåret avsluttet per denne datoen og noter til årsregnskapet, herunder et sammendrag av viktige regnskapsprinsipper.

Etter vår mening

- oppfyller årsregnskapet gjeldende lovkrav, og
- gir årsregnskapet et rettviseende bilde av selskapets finansielle stilling per 31. desember 2021, og av dets resultater for regnskapsåret avsluttet per denne datoen i samsvar med regnskapslovens regler og god regnskapsskikk i Norge.

Grunnlag for konklusjonen

Vi har gjennomført revisjonen i samsvar med de internasjonale revisjonsstandardene International Standards on Auditing (ISA-ene). Våre oppgaver og plikter i henhold til disse standardene er beskrevet nedenfor under *Revisors oppgaver og plikter ved revisjonen av årsregnskapet*. Vi er uavhengige av selskapet slik det kreves i lov, forskrift og International Code of Ethics for Professional Accountants (inkludert internasjonale uavhengighetsstandarder) utstedt av the International Ethics Standards Board for Accountants (IESBA-reglene), og vi har overholdt våre øvrige etiske forpliktelser i samsvar med disse kravene. Innhentet revisjonsbevis er etter vår vurdering tilstrekkelig og hensiktsmessig som grunnlag for vår konklusjon.

Styrets ansvar for årsregnskapet

Styret (ledelsen) er ansvarlig for å utarbeide årsregnskapet og for at det gir et rettviseende bilde i samsvar med regnskapslovens regler og god regnskapsskikk i Norge. Ledelsen er også ansvarlig for slik internkontroll som den finner nødvendig for å kunne utarbeide et årsregnskap som ikke inneholder vesentlig feilinformasjon, verken som følge av misligheter eller utilsiktede feil.

Ved utarbeidelsen av årsregnskapet må ledelsen ta standpunkt til selskapets evne til fortsatt drift og opplyse om forhold av betydning for fortsatt drift. Forutsetningen om fortsatt drift skal legges til grunn for årsregnskapet så lenge det ikke er sannsynlig at virksomheten vil bli avviklet.

Revisors oppgaver og plikter ved revisjonen av årsregnskapet

Vårt mål er å oppnå betryggende sikkerhet for at årsregnskapet som helhet ikke inneholder vesentlig feilinformasjon, verken som følge av misligheter eller utilsiktede feil, og å avgi en revisjonsberetning som inneholder vår konklusjon. Betryggende sikkerhet er en høy grad av sikkerhet, men ingen garanti for at en revisjon utført i samsvar med ISA-ene, alltid vil avdekke vesentlig feilinformasjon som eksisterer. Feilinformasjon kan oppstå som følge av misligheter eller utilsiktede feil. Feilinformasjon

PricewaterhouseCoopers AS, Sandviksbodene 2A, Postboks 3984 - Sandviken, NO-5835 Bergen
T: 02316, org. no.: 987 009 713 MVA, www.pwc.no
Statsautoriserte revisorer, medlemmer av Den norske Revisorforening og autorisert regnskapsførerselskap



Uavhengig revisors beretning - Chem Anchor Invest III AS



blir vurdert som vesentlig dersom den enkeltvis eller samlet med rimelighet kan forventes å påvirke økonomiske beslutninger som brukerne foretar basert på årsregnskapet.

For videre beskrivelse av revisors oppgaver og plikter vises det til:
<https://revisorforeningen.no/revisjonsberetninger>

Bergen, 6. mai 2022
PricewaterhouseCoopers AS

Jon Haugervåg
Statsautorisert revisor
(elektronisk signert)



 Securely signed with Brevio

Revisjonsberetning

Signers:

Name	Method	Date
Haugervåg, Jon	BANKID_MOBILE	2022-05-06 09:09

This document package contains:

- Closing page (this page)
- The original document(s)
- The electronic signatures. These are not visible in the document, but are electronically integrated.



This file is sealed with a digital signature.
The seal is a guarantee for the authenticity
of the document.