



ÅRSREGNSKAPET FOR REGNSKAPSÅRET 2021 - GENERELL INFORMASJON

Enheten

Organisasjonsnummer: 987 927 305
Organisasjonsform: Aksjeselskap
Foretaksnavn: SEBA MANAGEMENT AS
Forretningsadresse: Kvernslåttvegen 29
5237 RÅDAL

Regnskapsår

Årsregnskapets periode: 01.01.2021 - 31.12.2021

Konsern

Morselskap i konsern: Nei

Regnskapsregler

Regler for små foretak benyttet: Ja
Benyttet ved utarbeidelsen av årsregnskapet til selskapet: Regnskapslovens alminnelige regler

Årsregnskapet fastsatt av kompetent organ

Bekreftet av representant for selskapet: Jan Arvid Jensen
Dato for fastsettelse av årsregnskapet: 15.03.2022

Grunnlag for avgivelse

År 2021: Årsregnskapet er elektronisk innlevert
År 2020: Tall er hentet fra elektronisk innlevert årsregnskap fra 2021

Det er ikke krav til at årsregnskapet m.v. som sendes til Regnskapsregisteret er undertegnet. Kontrollen på at dette er utført ligger hos revisor/enhetens øverste organ. Sikkerheten ivaretas ved at innsender har rolle/rettighet for innsending av årsregnskapet via Altinn, og ved at det bekreftes at årsregnskapet er fastsatt av kompetent organ.

Brønnøysundregistrene, 12.03.2023



Resultatregnskap

Beløp i: NOK	Note	2021	2020
RESULTATREGNSKAP			
Inntekter			
Annen driftsinntekt		27 838	31 429
Sum inntekter		27 838	31 429
Kostnader			
Avskrivning av driftsmidler og immaterielle eiendeler	1	17 460	12 560
Annen driftskostnad		101 518	124 341
Sum kostnader		118 978	136 901
Driftsresultat		-91 140	-105 472
Finansinntekter og finanskostnader			
Annen renteinntekt		53 102	63 808
Annen finansinntekt	2	119 980	133 693
Verdiøkning markedsbaserte omløpsmidler		299 524	253 989
Sum finansinntekter		472 607	451 489
Verdireduksjon markedsbaserte omløpsmidler			180 718
Annen finanskostnad	2		
Sum finanskostnader			180 718
Netto finans		472 607	270 771
Ordinært resultat før skattekostnad		381 467	165 300
Skattekostnad på ordinært resultat	3		
Ordinært resultat etter skattekostnad		381 467	165 300
Årsresultat	5	381 467	165 300
Årsresultat etter minoritetsinteresser		381 467	165 300
Totalresultat		381 467	165 300
Overføringer og disponeringer			
Tilleggsutbytte		1 400 000	



Resultatregnskap

Beløp i: NOK	Note	2021	2020
Avsatt til annen egenkapital		-1 018 533	165 300
Sum overføringer og disponeringer		381 467	165 300



Balanse

Beløp i: NOK	Note	2021	2020
BALANSE - EIENDELER			
Anleggsmidler			
Immaterielle eiendeler			
Utsatt skattefordel	3		
Varige driftsmidler			
Tomter, bygninger o.a. fast eiendom	1	3 053 276	2 700 000
Maskiner og anlegg	1	206 629	
Skip og flytende installasjoner	1		
Driftsløsøre, inventar o.a. utstyr	1	91 060	103 620
Sum varige driftsmidler	1	3 350 965	2 803 620
Finansielle anleggsmidler			
Andre langsiktige fordringer		442 455	440 000
Sum finansielle anleggsmidler		442 455	440 000
Sum anleggsmidler		3 793 420	3 243 620
Omløpsmidler			
Varer			
Fordringer			
Andre kortsiktige fordringer		162 012	22 100
Sum fordringer		162 012	22 100
Investeringer			
Aksjer og andeler i foretak i samme konsern	2		
Markedsbaserte aksjer	2	2 966 312	2 861 475
Markedsbaserte obligasjoner	2		
Andre markedsbaserte finansielle instrumenter	2	2 036 713	354 726
Andre finansielle instrumenter	2		
Sum investeringer		5 003 025	3 216 201
Bankinnskudd, kontanter og lignende			
Bankinnskudd, kontanter o.l.		597 728	4 101 330
Sum bankinnskudd, kontanter og lignende		597 728	4 101 330



Balanse

Beløp i: NOK	Note	2021	2020
Sum omløpsmidler		5 762 765	7 339 632
SUM EIENDELER		9 556 184	10 583 252
BALANSE - EGENKAPITAL OG GJELD			
Egenkapital			
Innskutt egenkapital			
Aksjekapital	4	300 000	300 000
Beholdning av egne aksjer	4		
Sum innskutt egenkapital		300 000	300 000
Opptjent egenkapital			
Annen egenkapital		9 251 975	10 270 509
Udisponert resultat			
Sum opptjent egenkapital		9 251 975	10 270 509
Sum egenkapital	5	9 551 975	10 570 509
Gjeld			
Langsiktig gjeld			
Utsatt skatt	3		
Annen langsiktig gjeld			
Sum langsiktig gjeld		0	0
Kortsiktig gjeld			
Leverandørgjeld			8 425
Betalbar skatt	3		
Skyldig offentlige avgifter		4 209	4 318
Annen kortsiktig gjeld			
Sum kortsiktig gjeld		4 209	12 743
Sum gjeld		4 209	12 743
SUM EGENKAPITAL OG GJELD		9 556 184	10 583 252



Balanse

Beløp i: NOK	Note	2021	2020
---------------------	-------------	-------------	-------------



Brønnøysundregistrene

ÅRSREGNSKAP FOR REGNSKAPSÅRET 2021 - GENERELL INFORMASJON

Journalnummer: 2022 150933

Enheten

Organisasjonsnummer: 987 927 305
Organisasjonsform: Aksjeselskap
Foretaksnavn: SEBA MANAGEMENT AS
Forretningsadresse: Kvernslåttvegen 29
5237 RÅDAL

Regnskapsår

Årsregnskapets periode: 01.01.2021 - 31.12.2021

Konsern

Morselskap i konsern: Nei

Regnskapsregler

Regler for små foretak benyttet: Ja
Benyttet ved utarbeidelsen av
årsregnskapet til selskapet: Regnskapslovens alminnelige regler

Årsregnskapet fastsatt av kompetent organ

Bekreftet av representant for selskapet: Jan Arvid Jensen
Dato for fastsettelse av årsregnskapet: 15.03.2022

Revisjon

Selskapet har besluttet at årsregnskapet
ikke skal revideres: Ja

Grunnlag for avgivelse

År 2021: Årsregnskap er elektronisk innlevert.
År 2020: Tall er hentet fra elektronisk innlevert årsregnskap fra 2021.

Det er ikke krav til at årsregnskapet m.v. som sendes til Regnskapsregisteret er undertegnet. Kontrollen på at dette er utført ligger hos revisor/enhetens øverste organ. Sikkerheten ivaretas ved at innsender har rolle/rettighet for innsending av årsregnskapet via Altinn, og ved at det bekreftes at årsregnskapet er fastsatt av kompetent organ.

Brønnøysundregistrene, 17.03.2022



Organisasjonsnr: 987 927 305
SEBA MANAGEMENT AS

RESULTATREGNSKAP

Beløp i: NOK	Note	2021	2020
RESULTATREGNSKAP			
Inntekter			
Annen driftsinntekt		27 838	31 429
Sum inntekter		27 838	31 429
Kostnader			
Avskrivning av driftsmidler og immaterielle eiendeler			
1		17 460	12 560
Annen driftskostnad		101 518	124 341
Sum kostnader		118 978	136 901
Driftsresultat		-91 140	-105 472
Finansinntekter og finanskostnader			
Annen renteinntekt		53 102	63 808
Annen finansinntekt	2	119 980	133 693
Verdiøkning markedsbaserte omløpsmidler		299 524	253 989
Sum finansinntekter		472 607	451 489
Verdireduksjon markedsbaserte omløpsmidler			180 718
Annen finanskostnad	2		
Sum finanskostnader			180 718
Netto finans		472 607	270 771
Ordinært resultat før skattekostnad			
Skattekostnad på ordinært resultat	3	381 467	165 300
Ordinært resultat etter skattekostnad		381 467	165 300
Årsresultat	5	381 467	165 300
Årsresultat etter minoritetsinteresser		381 467	165 300
Totalresultat		381 467	165 300
Overføringer og disponeringer			
Tilleggsutbytte		1 400 000	
Avsatt til annen egenkapital		-1 018 533	165 300
Sum overføringer og disponeringer		381 467	165 300





Organisasjonsnr: 987 927 305
SEBA MANAGEMENT AS

BALANSE

Beløp i: NOK	Note	2021	2020
BALANSE - EIENDELER			
Anleggsmidler			
Immaterielle eiendeler			
Utsatt skattefordel	3		
Varige driftsmidler			
Tomter, bygninger o.a.			
fast eiendom	1	3 053 276	2 700 000
Maskiner og anlegg	1	206 629	
Skip og flytende installasjoner	1		
Driftsløsøre, inventar o. a. utstyr	1	91 060	103 620
Sum varige driftsmidler	1	3 350 965	2 803 620
Finansielle anleggsmidler			
Andre langsiktige fordringer		442 455	440 000
Sum finansielle anleggsmidler		442 455	440 000
Sum anleggsmidler		3 793 420	3 243 620
Omløpsmidler			
Varer			
Fordringer			
Andre kortsiktige fordringer		162 012	22 100
Sum fordringer		162 012	22 100
Investeringer			
Aksjer og andeler i foretak i samme konsern			
	2		
Markedsbaserte aksjer	2	2 966 312	2 861 475
Markedsbaserte obligasjoner	2		
Andre markedsbaserte finansielle instrumenter	2	2 036 713	354 726
Andre finansielle instrumenter	2		
Sum investeringer		5 003 025	3 216 201
Bankinnskudd, kontanter og lignende			
Bankinnskudd, kontanter o. l.		597 728	4 101 330
Sum bankinnskudd, kontanter og lignende		597 728	4 101 330



Sum omløpsmidler		5 762 765	7 339 632
SUM EIENDELER		9 556 184	10 583 252
BALANSE - EGENKAPITAL OG GJELD			
Egenkapital			
Innskutt egenkapital			
Aksjekapital	4	300 000	300 000
Beholdning av egne aksjer	4		
Sum innskutt egenkapital		300 000	300 000
Opptjent egenkapital			
Annen egenkapital		9 251 975	10 270 509
Udisponert resultat			
Sum opptjent egenkapital		9 251 975	10 270 509
Sum egenkapital	5	9 551 975	10 570 509
Gjeld			
Langsiktig gjeld			
Utsatt skatt	3		
Annen langsiktig gjeld			
Sum langsiktig gjeld		0	0
Kortsiktig gjeld			
Leverandørgjeld			8 425
Betalbar skatt	3		
Skyldig offentlige avgifter		4 209	4 318
Annen kortsiktig gjeld			
Sum kortsiktig gjeld		4 209	12 743
Sum gjeld		4 209	12 743
SUM EGENKAPITAL OG GJELD		9 556 184	10 583 252



Organisasjonsnr: 987 927 305
SEBA MANAGEMENT AS

NOTEOPPLYSNINGER - SELSKAP - alle poster oppgitt i hele tall

Note

Antall aksjer og aksjeeiere

Note

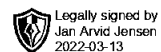
Antall årsverk i regnskapsåret

Virksomheten har hatt følgende antall årsverk:
0.00

Omløpsmidler Startdato Sluttdato Endring

Skattemessig fremf.undersk. Startdato Sluttdato Endring

Kortsiktig gjeld Startdato Sluttdato Endring



Årsregnskap 2021

Seba Management AS

Resultatregnskap
Balanse
Noter til regnskapet

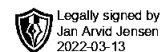
Org.nr.: 987 927 305



RESULTATREGNSKAP

SEBA MANAGEMENT AS

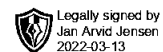
DRIFTSINNETEKTER OG DRIFTSKOSTNADER	Note	2021	2020
Annen driftsinntekt		27 838	31 429
Sum driftsinntekter		27 838	31 429
Avskrivning av driftsmidler og immaterielle eiendeler	1	17 460	12 560
Annen driftskostnad		101 518	124 341
Sum driftskostnader		118 978	136 901
Driftsresultat		-91 140	-105 472
FINANSINNETEKTER OG FINANSKOSTNADER			
Annen renteinntekt		53 102	63 808
Annen finansinntekt	2	119 980	133 693
Verdøkning markedsbaserte omløpsmidler		299 524	253 989
Verdireduksjon markedsbaserte omløpsmidler		0	180 718
Resultat av finansposter		472 607	270 771
Ordinært resultat før skattekostnad		381 467	165 300
Ordinært resultat		381 467	165 300
EKSTRAORDINÆRE INNETEKTER OG KOSTNADER			
Årsresultat	5	381 467	165 300
OVERFØRINGER			
Tilleggsutbytte		1 400 000	0
Avsatt til annen egenkapital		-1 018 533	165 300
Sum overføringer		381 467	165 300



BALANSE

SEBA MANAGEMENT AS

EIENDELER	Note	2021	2020
ANLEGGSMIDLER			
IMMATERIELLE EIENDELER			
VARIGE DRIFTSMIDLER			
Tomter, bygninger o.a. fast eiendom	1	3 053 276	2 700 000
Maskiner og anlegg	1	206 629	0
Driftsløsøre, inventar o.a. utstyr	1	91 060	103 620
Sum varige driftsmidler	1	3 350 965	2 803 620
FINANSIELLE ANLEGGSMIDLER			
Andre langsiktige fordringer		442 455	440 000
Sum finansielle anleggsmidler		442 455	440 000
Sum anleggsmidler		3 793 420	3 243 620
OMLØPSMIDLER			
FORDRINGER			
Andre kortsiktige fordringer		162 012	22 100
Sum fordringer		162 012	22 100
INVESTERINGER			
Markedsbaserte aksjer	2	2 966 312	2 861 475
Andre markedsbaserte finansielle instrumenter	2	2 036 713	354 726
Sum investeringer		5 003 025	3 216 201
Bankinnskudd, kontanter o.l.		597 728	4 101 330
Sum omløpsmidler		5 762 765	7 339 632
Sum eiendeler		9 556 184	10 583 252



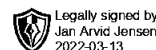
BALANSE

SEBA MANAGEMENT AS

EGENKAPITAL OG GJELD	Note	2021	2020
EGENKAPITAL			
INNSKUTT EGENKAPITAL			
Aksjekapital	4	300 000	300 000
Sum innskutt egenkapital		300 000	300 000
OPPTJENT EGENKAPITAL			
Annen egenkapital		9 251 975	10 270 509
Sum opptjent egenkapital		9 251 975	10 270 509
Sum egenkapital	5	9 551 975	10 570 509
GJELD			
AVSETNING FOR FORPLIKTELSER			
ANNEN LANGSIKTIG GJELD			
KORTSIKTIG GJELD			
Leverandørgjeld		0	8 425
Skyldig offentlige avgifter		4 209	4 318
Sum kortsiktig gjeld		4 209	12 743
Sum gjeld		4 209	12 743
Sum egenkapital og gjeld		9 556 184	10 583 252

Bergen, 15.03.2022
Styret i Seba Management AS

Jan Arvid Jensen
styreleder/daglig leder



Regnskapsprinsipper

Årsregnskapet er satt opp i samsvar med regnskapsloven og NRS 8 - God regnskapsskikk for små foretak.

DRIFTSINNETEKTER

Inntektsføring ved salg av varer skjer på leveringstidspunktet. Tjenester inntektsføres etter hvert som de leveres.

SKATT

Skattekostnaden i resultatregnskapet omfatter både periodens betalbare skatt og endring i utsatt skatt. Utsatt skatt er beregnet med 22 % på grunnlag av de midlertidige forskjeller som eksisterer mellom regnskapsmessige og skattemessige verdier, samt ligningsmessig underskudd til fremføring ved utgangen av regnskapsåret. Skatteøkende og skattereduserende midlertidige forskjeller som reverserer eller kan reverseres i samme periode er utlignet og nettoført.

KLASSIFISERING OG VURDERING AV ANLEGGSMIDLER

Anleggsmidler omfatter eiendeler bestemt til varig eie og bruk. Anleggsmidler er vurdert til anskaffelseskost. Varige driftsmidler balanseføres og avskrives over driftsmidlets økonomiske levetid. Avskrivningsperioden for fast eiendom anskaffet etter 2009 er dekomponert i en del som gjelder råbygget og en del som gjelder faste tekniske installasjoner. Varige driftsmidler nedskrives til gjenvinnbart beløp ved verdifall som forventes ikke å være forbigående. Gjenvinnbart beløp er det høyeste av netto salgsverdi og verdi i bruk. Verdi i bruk er nåverdi av fremtidige kontantstrømmer knyttet til eiendelen. Nedskrivningen reverseres når grunnlaget for nedskrivningen ikke lenger er til stede.

KLASSIFISERING OG VURDERING AV OMLØPSMIDLER

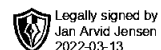
Omløpsmidler og kortsiktig gjeld omfatter normalt poster som forfaller til betaling innen ett år etter balansedagen, samt poster som knytter seg til varekretsløpet. Omløpsmidler vurderes til laveste verdi av anskaffelseskost og virkelig verdi.

FORDRINGER

Kundefordringer og andre fordringer oppføres til pålydende etter fradrag for avsetning til forventet tap. Avsetning til tap gjøres på grunnlag av en individuell vurdering av de enkelte fordringene.

Note 1 Anleggsmidler

	Bygninger og tomter	Maskiner og anlegg	Driftsløsøre, inventar ol.	Sum
Anskaffelseskost pr. 01.01.21	2 700 000		125 600	2 825 600
+ Tilgang kjøpte driftsmidler	353 276	211 529		564 805
= Anskaffelseskost 31.12.21	3 053 276	211 529	125 600	3 390 405
Akkumulerte avskrivninger 31.12.21		4 900	34 540	39 440
= Bokført verdi 31.12.21	3 053 276	206 629	91 060	3 350 965
Årets ordinære avskrivninger		4 900	12 560	17 460
Økonomisk levetid		25 år	0 år	



Note 2 Verdipapirer

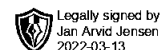
Investeringer:	Anskaff. år	Antall andeler	Kostpris	Bokført verdi 31.12
Markedsbaserte aksjer, fonds, obligasjoner mv.:				
DnB Aktiv Rente	2021		1 674 000	1 685 789
DnB NOR ASA	2007	6 200	497 362	1 252 400
Orkla ASA	2007	4 400	500 293	388 784
Pareto Offshoreinvest II AS	2009	2 000	212 000	0
Pre China Private Equity II AS	2009	34 862	379 996	817 514
North Bridge AGRI Invest AS	2009	3 718	450 000	323 429
Global Opportunities PE AS	2010	42 537	449 997	184 185
Fondsportefølje aksjefond	2018		136 878	182 389
Fondsportefølje rente- og obligasjonsfond	2018		156 606	168 535
sum markedsbaserte aksjer, fonds, obligasjoner mv.:			4 457 132	5 003 025

Note 3 Skatt

Årets skattekostnad	2021	2020
Resultatført skatt på ordinært resultat:		
Betalbar skatt	0	0
Endring i utsatt skattefordel	0	0
Skattekostnad ordinært resultat	0	0
Skattepliktig inntekt:		
Ordinært resultat før skatt	381 467	165 300
Permanente forskjeller	-415 904	0
Endring i midlertidige forskjeller	-39 968	0
Skattepliktig inntekt	-74 406	165 300
Betalbar skatt i balansen:		
Betalbar skatt på årets resultat	0	0
Sum betalbar skatt i balansen	0	0

Skatteeffekten av midlertidige forskjeller og underskudd til fremføring som har gitt opphav til utsatt skatt og utsatte skattefordeler, spesifisert på typer av midlertidige forskjeller

	2021	2020	Endring
Varige driftsmidler	35 572	-4 396	-39 968
Sum	35 572	-4 396	-39 968
Akkumulert fremførbart underskudd	-74 406	0	74 406
Grunnlag for utsatt skattefordel	-38 834	-4 396	34 438
Utsatt skattefordel (22 %)	-8 543	-967	7 576



Note 4 Aksjonærer

AKSJEKAPITALEN I SEBA MANAGEMENT AS PR. 31.12 BESTÅR AV:

	Antall	Pålydende	Bokført
Ordinære aksjer	300 000	1,0	300 000
Sum	300 000		300 000

EIERSTRUKTUR

De største aksjonærene i % pr. 31.12 var:

	Ordinære	Eierandel	Stemmeandel
Jan Arvid Jensen	300 000	100,0	100,0

AKSJER OG OPSJONER EIET AV MEDLEMMER I STYRET OG DAGLIG LEDER:

Navn	Verv	Ordinære
Jan Arvid Jensen	styreleder/daglig leder	300 000
Totalt antall aksjer		300 000

Note 5 Egenkapital

	Aksjekapital	Overkurs	Annen Innskutt egenkapital	Annen egenkapital	Sum egenkapital
Pr. 31.12.2020	300 000	0	0	10 270 509	10 570 509
Årets resultat				381 467	381 467
Tilleggsutbytte				-1 400 000	-1 400 000
Pr 31.12.2021	300 000	0	0	9 251 975	9 551 975