



## ÅRSREGNSKAPET FOR REGNSKAPSÅRET 2024 - GENERELL INFORMASJON

### Enheten

Organisasjonsnummer: 990 861 943  
Organisasjonsform: Aksjeselskap  
Foretaksnavn: TRONDS HOLDING AS  
Forretningsadresse: Øvregaten 23  
5003 BERGEN

### Regnskapsår

Årsregnskapets periode: 01.01.2024 - 31.12.2024

### Konsern

Morselskap i konsern: Nei

### Regnskapsregler

Regler for små foretak benyttet: Ja  
Benyttet ved utarbeidelsen av årsregnskapet til selskapet: Regnskapslovens alminnelige regler

### Årsregnskapet fastsatt av kompetent organ

Bekreftet av representant for selskapet: Håkon Berland  
Dato for fastsettelse av årsregnskapet: 12.05.2025

### Grunnlag for avgivelse

År 2024: Årsregnskapet er elektronisk innlevert  
År 2023: Tall er hentet fra elektronisk innlevert årsregnskap fra 2024

*Det er ikke krav til at årsregnskapet m.v. som sendes til Regnskapsregisteret er undertegnet. Kontrollen på at dette er utført ligger hos revisor/enhetens øverste organ. Sikkerheten ivaretas ved at innsender har rolle/rettighet for innsending av årsregnskapet via Altinn, og ved at det bekreftes at årsregnskapet er fastsatt av kompetent organ.*

Brønnøysundregistrene, 15.05.2025



## Resultatregnskap

Beløp i: NOK	Note	2024	2023
<b>RESULTATREGNSKAP</b>			
<b>Inntekter</b>			
Annen driftsinntekt	1	432 000	432 000
<b>Sum inntekter</b>		<b>432 000</b>	<b>432 000</b>
<b>Kostnader</b>			
Avskrivning på varige driftsmidler og immaterielle eiendeler	2	49 800	49 800
Annen driftskostnad	3	117 515	112 492
<b>Sum kostnader</b>		<b>167 315</b>	<b>162 292</b>
<b>Driftsresultat</b>		<b>264 685</b>	<b>269 708</b>
<b>Finansinntekter og finanskostnader</b>			
Annen renteinntekt			3 117
Annen finansinntekt		4 107	
<b>Sum finansinntekter</b>		<b>4 107</b>	<b>3 117</b>
Annen rentekostnad		52 307	73 206
<b>Sum finanskostnader</b>		<b>52 307</b>	<b>73 206</b>
<b>Netto finans</b>		<b>-48 200</b>	<b>-70 089</b>
<b>Resultat før skattekostnad</b>	4	<b>216 486</b>	<b>199 619</b>
Skattekostnad	4	48 307	43 435
<b>Årsresultat</b>		<b>168 179</b>	<b>156 184</b>
<b>Totalresultat</b>		<b>168 179</b>	<b>156 184</b>
<b>Overføringer og disponeringer</b>			
Overføringer til/fra annen egenkapital		168 179	156 184
<b>Sum overføringer og disponeringer</b>	7	<b>168 179</b>	<b>156 184</b>



### Balanse

Beløp i: NOK	Note	2024	2023
<b>BALANSE - EIENDELER</b>			
<b>Anleggsmidler</b>			
<b>Immaterielle eiendeler</b>			
Sum immaterielle eiendeler		0	0
<b>Varige driftsmidler</b>			
Tomter, bygninger og annen fast eiendom	2,5	2 819 400	2 869 200
Sum varige driftsmidler		2 819 400	2 869 200
<b>Finansielle anleggsmidler</b>			
Sum finansielle anleggsmidler		0	0
Sum anleggsmidler		2 819 400	2 869 200
<b>Omløpsmidler</b>			
<b>Varer</b>			
Sum varer		0	0
<b>Fordringer</b>			
Sum fordringer		0	0
<b>Investeringer</b>			
Sum investeringer		0	0
<b>Bankinnskudd, kontanter og lignende</b>			
Bankinnskudd, kontanter og lignende		26 605	74 811
Sum bankinnskudd, kontanter og lignende		26 605	74 811
Sum omløpsmidler		26 605	74 811
<b>SUM EIENDELER</b>		<b>2 846 005</b>	<b>2 944 011</b>

### BALANSE - EGENKAPITAL OG GJELD

#### Egenkapital



## Balanse

Beløp i: NOK	Note	2024	2023
<b>Innskutt egenkapital</b>			
Selskapskapital	6	100 000	100 000
Annen innskutt egenkapital		0	0
<b>Sum innskutt egenkapital</b>		<b>100 000</b>	<b>100 000</b>
<b>Opptjent egenkapital</b>			
Annen egenkapital		2 014 985	1 846 806
<b>Sum opptjent egenkapital</b>		<b>2 014 985</b>	<b>1 846 806</b>
<b>Sum egenkapital</b>	7	<b>2 114 985</b>	<b>1 946 806</b>
<b>Gjeld</b>			
<b>Langsiktig gjeld</b>			
Utsatt skatt	4	94 110	95 568
<b>Sum avsetninger for forpliktelser</b>		<b>94 110</b>	<b>95 568</b>
<b>Annen langsiktig gjeld</b>			
Gjeld til kredittinstitusjoner	5	470 926	753 541
Øvrig langsiktig gjeld		112 849	97 349
<b>Sum annen langsiktig gjeld</b>		<b>583 775</b>	<b>850 890</b>
<b>Sum langsiktig gjeld</b>		<b>0</b>	<b>0</b>
<b>Kortsiktig gjeld</b>			
Betalbar skatt	4	49 765	45 499
Annen kortsiktig gjeld		3 371	5 248
<b>Sum kortsiktig gjeld</b>		<b>53 136</b>	<b>50 747</b>
<b>Sum gjeld</b>		<b>731 021</b>	<b>997 205</b>
<b>SUM EGENKAPITAL OG GJELD</b>		<b>2 846 005</b>	<b>2 944 011</b>



## Brønnøysundregistrene

### ÅRSREGNSKAP FOR REGNSKAPSÅRET 2024 - GENERELL INFORMASJON

Journalnummer: 2025 430842

#### Enheten

Organisasjonsnummer: 990 861 943  
Organisasjonsform: Aksjeselskap  
Foretaksnavn: TRONDS HOLDING AS  
Forretningsadresse: Øvregaten 23  
5003 BERGEN

#### Regnskapsår

Årsregnskapets periode: 01.01.2024 - 31.12.2024

#### Konsern

Morselskap i konsern: Nei

#### Regnskapsregler

Regler for små foretak benyttet: Ja  
Benyttet ved utarbeidelsen av  
årsregnskapet til selskapet: Regnskapslovens alminnelige regler

#### Årsregnskapet fastsatt av kompetent organ

Bekreftet av representant for selskapet: Håkon Berland  
Dato for fastsettelse av årsregnskapet: 12.05.2025

#### Revisjon

Selskapet har besluttet at årsregnskapet  
ikke skal revideres: Ja  
Årsregnskapet er utarbeidet av ekstern  
autorisert regnskapsfører: Ja  
Ekstern autorisert regnskapsfører har i  
løpet av regnskapsåret bistått ved den  
løpende regnskapsføringen eller utført  
andre tjenester for selskapet enn å  
utarbeide årsregnskapet: Ja

#### Grunnlag for avgivelse

År 2024: Årsregnskap er elektronisk innlevert.  
År 2023: Tall er hentet fra elektronisk innlevert årsregnskap fra 2024.

*Det er ikke krav til at årsregnskapet m.v. som sendes til Regnskapsregisteret er undertegnet. Kontrollen på at dette er utført ligger hos revisor/enhetens øverste organ. Sikkerheten ivaretas ved at innsender har rolle/rettighet for innsending av årsregnskapet via Altinn, og ved at det bekreftes at årsregnskapet er fastsatt av kompetent organ.*

Brønnøysundregistrene, 14.05.2025

---

Brønnøysundregistrene  
Postadresse: Postboks 900, 8910 Brønnøysund  
Telefon: 75 00 75 00  
E-post: firmapost@brreg.no Internett: www.brreg.no  
Organisasjonsnummer: 974 760 673



Organisasjonsnr: 990 861 943  
TRONDS HOLDING AS

## RESULTATREGNSKAP

Beløp i: NOK	Note	2024	2023
<b>RESULTATREGNSKAP</b>			
<b>Inntekter</b>			
Annen driftsinntekt	1	432 000	432 000
<b>Sum inntekter</b>		<b>432 000</b>	<b>432 000</b>
<b>Kostnader</b>			
Avskrivning på varige driftsmidler og immaterielle eiendeler	2	49 800	49 800
Annen driftskostnad	3	117 515	112 492
<b>Sum kostnader</b>		<b>167 315</b>	<b>162 292</b>
<b>Driftsresultat</b>		<b>264 685</b>	<b>269 708</b>
<b>Finansinntekter og finanskostnader</b>			
Annen renteinntekt			3 117
Annen finansinntekt		4 107	
<b>Sum finansinntekter</b>		<b>4 107</b>	<b>3 117</b>
Annen rentekostnad		52 307	73 206
<b>Sum finanskostnader</b>		<b>52 307</b>	<b>73 206</b>
<b>Netto finans</b>		<b>-48 200</b>	<b>-70 089</b>
<b>Resultat før skattekostnad</b>	4	<b>216 486</b>	<b>199 619</b>
Skattekostnad	4	48 307	43 435
<b>Årsresultat</b>		<b>168 179</b>	<b>156 184</b>
<b>Totalresultat</b>		<b>168 179</b>	<b>156 184</b>
<b>Overføringer og disponeringer</b>			
Overføringer til/fra annen egenkapital		168 179	156 184
<b>Sum overføringer og disponeringer</b>	7	<b>168 179</b>	<b>156 184</b>



Organisasjonsnr: 990 861 943  
TRONDS HOLDING AS

## BALANSE

Beløp i: NOK	Note	2024	2023
<b>BALANSE - EIENDELER</b>			
<b>Anleggsmidler</b>			
<b>Immaterielle eiendeler</b>			
Sum immaterielle eiendeler		0	0
<b>Varige driftsmidler</b>			
Tomter, bygninger og annen fast eiendom	2,5	2 819 400	2 869 200
Sum varige driftsmidler		2 819 400	2 869 200
<b>Finansielle anleggsmidler</b>			
Sum finansielle anleggsmidler		0	0
Sum anleggsmidler		2 819 400	2 869 200
<b>Omløpsmidler</b>			
<b>Varer</b>			
Sum varer		0	0
<b>Fordringer</b>			
Sum fordringer		0	0
<b>Investeringer</b>			
Sum investeringer		0	0
<b>Bankinnskudd, kontanter og lignende</b>			
Bankinnskudd, kontanter og lignende		26 605	74 811
Sum bankinnskudd, kontanter og lignende		26 605	74 811
Sum omløpsmidler		26 605	74 811
<b>SUM EIENDELER</b>		<b>2 846 005</b>	<b>2 944 011</b>
<b>BALANSE - EGENKAPITAL OG GJELD</b>			
<b>Egenkapital</b>			
<b>Innskutt egenkapital</b>			
Selskapskapital	6	100 000	100 000
Annen innskutt egenkapital		0	0
Sum innskutt egenkapital		100 000	100 000
<b>Opptjent egenkapital</b>			
Annen egenkapital		2 014 985	1 846 806



Sum opptjent egenkapital		2 014 985	1 846 806
Sum egenkapital	7	2 114 985	1 946 806
<b>Gjeld</b>			
Langsiktig gjeld			
Utsatt skatt	4	94 110	95 568
Sum avsetninger for forpliktelseser		94 110	95 568
Annen langsiktig gjeld			
Gjeld til kredittinstitusjoner	5	470 926	753 541
Øvrig langsiktig gjeld		112 849	97 349
Sum annen langsiktig gjeld		583 775	850 890
Sum langsiktig gjeld		0	0
Kortsiktig gjeld			
Betalbar skatt	4	49 765	45 499
Annen kortsiktig gjeld		3 371	5 248
Sum kortsiktig gjeld		53 136	50 747
Sum gjeld		731 021	997 205
<b>SUM EGENKAPITAL OG GJELD</b>		<b>2 846 005</b>	<b>2 944 011</b>



Organisasjonsnr: 990 861 943  
TRONDS HOLDING AS

NOTEOPPLYSNINGER - SELSKAP - alle poster oppgitt i hele tall

**Note**

1

**Regnskapsprinsipper**

Regnskapsprinsipper Årsregnskapet består av resultatregnskap, balanse og noteopplysninger og er avlagt i samsvar med aksjelov, regnskapslov og god regnskapsskikk for små foretak i Norge. Driftsinntekter Husleieinntekter inntektsføres månedvis. Klassifisering og vurdering av balanseposter Eiendeler bestemt til varig eie eller bruk er klassifisert som anleggsmidler. Eiendeler som er tilknyttet varekretsløpet er klassifisert som omløpsmidler. Øvrige fordringer klassifiseres som omløpsmidler hvis de skal tilbakebetales i løpet av ett år etter utbetalingstidspunktet. For gjeld er analoge kriterier lagt til grunn. "Omløpsmidler vurderes til laveste av anskaffelseskost og virkelig verdi. Kortsiktig gjeld balanseføres til nominelt beløp på etableringstidspunktet. " Anleggsmidler vurderes til anskaffelseskost. Varige anleggsmidler som forringes i verdi avskrives lineært over forventet økonomisk levetid. Anleggsmidlene nedskrives til virkelig verdi ved verdifall som ikke forventes å være forbigående. Nedskrivningen reverseres i den utstrekning grunnlaget for nedskrivningen ikke lenger er tilstede. Langsiktig gjeld i norske kroner med unntak av andre avsetninger balanseføres til nominelt beløp på etableringstidspunktet. Varige driftsmidler Varige driftsmidler balanseføres og avskrives lineært over driftsmidlenes forventede levetid dersom de har antatt levetid over 3 år og har en kostpris som overstiger kr 15.000. Vedlikehold av driftsmidler kostnadsføres løpende under driftskostnader. Påkostninger eller forbedringer tillegges driftsmidlets kostpris og avskrives i takt med driftsmidlet. Skillet mellom vedlikehold og påkostning/forbedring regnes i forhold til driftsmidlets stand ved kjøp av driftsmidlet. Leasing av driftsmidler er kostnadsført. Forskuddsbetalinger balanseføres som forskuddsbetalt kostnad som fordeles over leasingperioden. Skatt Skattekostnaden i resultatregnskapet omfatter både periodens betalbare skatt og endring i utsatt skatt. Utsatt skatt er beregnet til 22% på grunnlag av de midlertidige forskjeller som eksisterer mellom regnskapsmessige og skattemessige verdier, samt eventuelt ligningsmessig underskudd til fremføring ved utgangen av regnskapsåret. Skatteøkende og skattereduserende midlertidige forskjeller som reverserer eller kan reversere i samme periode er utlignet. Oppføring av utsatt skattefordel på netto skattereduserende forskjeller som ikke er utlignet og underskudd til fremføring, er begrunnet med fremtidig inntjening. Utsatt skatt og skattefordel som kan balanseføres er oppført netto i balansen.

**Note**

1

Er det usikkerhet om fortsatt drift?: Nei

**Note**

**Antall årsverk i regnskapsåret**





**Erverv**

Endringer i beholdning av aksjer i løpet av regnskapsåret

**Avhendelse**

Endringer i beholdning av aksjer i løpet av regnskapsåret

**Samvirkeforetak**

Vedtektsbestemmelser/årsmøtevedtak/forslag til vedtak om medlemskapskonti

Mer om aksjer

**Note**

3

**Lån og sikkerhetsstillelse til medlemmer**

Er det gitt lån eller sikkerhetsstillelse til ledende personer: Nei

Opplysninger om:

Medlemmer av:

Mer om lån og sikkerhetsstillelse



# Årsregnskap 2024 for Tronds Holding AS

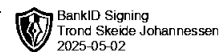
Org.nr. 990 861 943



## ÅRSREGNSKAP MED NOTER



## Resultatregnskap




### Tronds Holding AS

	Note	2024	2023
Andre driftsinntekter	1	432 000	432 000
<b>Sum driftsinntekter</b>		<b>432 000</b>	<b>432 000</b>
Avskrivning varige driftsmidler	2	49 800	49 800
Annen driftskostnad	3	117 515	112 492
<b>Sum driftskostnad</b>		<b>167 315</b>	<b>162 292</b>
<b>Driftsresultat</b>		<b>264 685</b>	<b>269 708</b>
Annen renteinntekt		0	3 117
Annen finansinntekt		4 107	0
<b>Sum finansinntekter</b>		<b>4 107</b>	<b>3 117</b>
Annen rentekostnad		52 307	73 206
<b>Sum finanskostnader</b>		<b>52 307</b>	<b>73 206</b>
<b>Sum netto finansposter</b>		<b>-48 200</b>	<b>-70 089</b>
<b>Ordinært resultat før skattekostnad</b>	<b>4</b>	<b>216 486</b>	<b>199 619</b>
Skattekostnad på ordinært resultat	4	48 307	43 435
<b>Ordinært resultat</b>		<b>168 179</b>	<b>156 184</b>
<b>Årsresultat</b>		<b>168 179</b>	<b>156 184</b>
Overført annen egenkapital		168 179	156 184
<b>Sum disponert</b>	<b>7</b>	<b>168 179</b>	<b>156 184</b>



**Balanse**

 BankID Signing  
Trond Skeide Johannessen  
2025-05-02

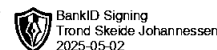
**Tronds Holding AS**

	Note	2024	2023
<b>Eiendeler</b>			
<b>Anleggsmidler</b>			
<b>Immaterielle eiendeler</b>			
<b>Varige driftsmidler</b>			
Tomter, bygninger og annen fast eiendom	2,5	2 819 400	2 869 200
<b>Sum varige driftsmidler</b>		<b>2 819 400</b>	<b>2 869 200</b>
<b>Finansielle anleggsmidler</b>			
<b>Sum anleggsmidler</b>		<b>2 819 400</b>	<b>2 869 200</b>
<b>Omløpsmidler</b>			
<b>Fordringer</b>			
<b>Investeringer</b>			
Bankinnskudd, kontanter o.l.		26 605	74 811
<b>Sum omløpsmidler</b>		<b>26 605</b>	<b>74 811</b>
<b>Sum eiendeler</b>		<b>2 846 005</b>	<b>2 944 011</b>

Tronds Holding AS Org.nr. 990861943



## Balanse



### Tronds Holding AS


	Note	2024	2023
<b>Egenkapital og gjeld</b>			
<b>Egenkapital</b>			
<b>Innskutt egenkapital</b>			
Selskapskapital	6	100 000	100 000
<b>Sum innskutt egenkapital</b>		<b>100 000</b>	<b>100 000</b>
<b>Opptjent egenkapital</b>			
Annen egenkapital		2 014 985	1 846 806
<b>Sum opptjent egenkapital</b>		<b>2 014 985</b>	<b>1 846 806</b>
<b>Sum egenkapital</b>	<b>7</b>	<b>2 114 985</b>	<b>1 946 806</b>
<b>Gjeld</b>			
<b>Avsetning for forpliktelser</b>			
Utsatt skatt	4	94 110	95 568
<b>Sum avsetninger for forpliktelser</b>		<b>94 110</b>	<b>95 568</b>
<b>Annen langsiktig gjeld</b>			
Gjeld til kredittinstitusjoner	5	470 926	753 541
Øvrig langsiktig gjeld		112 849	97 349
<b>Sum annen langsiktig gjeld</b>		<b>583 775</b>	<b>850 890</b>
<b>Kortsiktig gjeld</b>			
Betalbar skatt	4	49 765	45 499
Annen kortsiktig gjeld		3 371	5 248
<b>Sum kortsiktig gjeld</b>		<b>53 136</b>	<b>50 747</b>
<b>Sum gjeld</b>		<b>731 021</b>	<b>997 205</b>
<b>Sum egenkapital og gjeld</b>		<b>2 846 005</b>	<b>2 944 011</b>

Bergen, 14.04.2025  
Styret for Tronds Holding AS

TROND S. JOHANNESSEN  
STYRELEDER



## NOTER



### NOTER TIL REGNSKAPET FOR 2024

#### NOTE 1

##### Regnskapsprinsipper

Årsregnskapet består av resultatregnskap, balanse og noteopplysninger og er avlagt i samsvar med aksjelov, regnskapslov og god regnskapsskikk for små foretak i Norge.

##### Driftsinntekter

Husleieinntekter inntektsføres månedsvis.

##### Klassifisering og vurdering av balanseposter

Eiendeler bestemt til varig eie eller bruk er klassifisert som anleggsmidler. Eiendeler som er tilknyttet varekretsløpet er klassifisert som omløpsmidler. Øvrige fordringer klassifiseres som omløpsmidler hvis de skal tilbakebetales i løpet av ett år etter utbetalingstidspunktet. For gjeld er analoge kriterier lagt til grunn.

Omløpsmidler vurderes til laveste av anskaffelseskost og virkelig verdi. Kortsiktig gjeld balanseføres til nominelt beløp på etableringstidspunktet.

Anleggsmidler vurderes til anskaffelseskost. Varige anleggsmidler som forringes i verdi avskrives lineært over forventet økonomisk levetid. Anleggsmidlene nedskrives til virkelig verdi ved verdifall som ikke forventes å være forbigående. Nedskrivningen reverseres i den utstrekning grunnlaget for nedskrivningen ikke lenger er tilstede. Langsiktig gjeld i norske kroner med unntak av andre avsetninger balanseføres til nominelt beløp på etableringstidspunktet.

##### Varige driftsmidler

Varige driftsmidler balanseføres og avskrives lineært over driftsmidlenes forventede levetid dersom de har antatt levetid over 3 år og har en kostpris som overstiger kr 30.000. Vedlikehold av driftsmidler kostnadsføres løpende under driftskostnader. Påkostninger eller forbedringer tillegges driftsmidlets kostpris og avskrives i takt med driftsmidlet. Skillet mellom vedlikehold og påkostning/forbedring regnes i forhold til driftsmidlets stand ved kjøp av driftsmidlet. Leasing av driftsmidler er kostnadsført. Forskuddsbetalinger balanseføres som forskuddsbetalt kostnad som fordeles over leasingperioden.

##### Skatt

Skattekostnaden i resultatregnskapet omfatter både periodens betalbare skatt og endring i utsatt skatt. Utsatt skatt er beregnet til 22% på grunnlag av de midlertidige forskjeller som eksisterer mellom regnskapsmessige og skattemessige verdier, samt eventuelt ligningsmessig underskudd til fremføring ved utgangen av regnskapsåret. Skatteøkende og skattereduserende midlertidige forskjeller som reverserer eller kan reversere i samme periode er utlignet. Oppføring av utsatt skattefordel på netto skattereduserende forskjeller som ikke er utlignet og underskudd til fremføring, er begrunnet med fremtidig inntjening. Utsatt skatt og skattefordel som kan balanseføres er oppført netto i balansen.

#### NOTE 2


Varige driftsmidler:	Øvregaten 23 Seksjon 1	Øvregaten 23 Andel tomt	Sum driftsmidler
Anskaffelseskost	2 490 000	1 200 000	3 690 000
Tilgang i år	0	0	0
Avgang til kostpris	0	0	0
Kostpris 31/12	2 490 000	1 200 000	3 690 000
Totale avskrivninger 31/12	-870 600	0	-870 600
Regnskapsført verdi 31/12	1 619 400	1 200 000	2 819 400
Årets ord.avskrivning	49 800	0	49 800
Avskrivningsplan	Lineært 50 år		

#### NOTE 3

Antall årsverk i regnskapsåret: 0



## NOTER



Ytelser til ledende personer mv.

Det er ikke utbetalt styrehonorar til styreleder i 2024

Selskapet har ikke ansatte, og faller ikke inn under reglene om tjenestepensjon.

Det er ikke gitt lån eller sikkerhetsstillelser til medlemmer av styrende organer.

### NOTE 4

Spesifikasjon av forskjellen mellom regnskapsmessig resultat

før skattekostnader og skattepliktig inntekt:	2024	2023
Resultat før skattekostnader	216 486	199 619
Permanente forskjeller	0	0
Andre ikke fradragsberettigede kostnader	-5	38
Endring midlertidige forskjeller	9 723	7 154
<b>Årets skattemessige resultat</b>	<b>226 204</b>	<b>206 811</b>

Årets skattekostnad	2024	2023
Betalbar skatt på årets skattepliktige inntekt 22%	49 765	45 008
Endring utsatt skatt	-1 458	-1 573
<b>Skattekostand ordinært resultat</b>	<b>48 307</b>	<b>43 435</b>

Spesifikasjon av midlertidige forskjeller og beregning av utsatt skattefordel:

Midlertidige forskjeller	31.12.2023	31.12.2024	Endring
knyttet til:			
Driftsmidler	437 496	427 773	-9 723
Utestående fordringer			0
<b>Sum midlertidige forskjeller</b>	<b>437 496</b>	<b>427 773</b>	<b>-9 723</b>
<b>Endring utsatt skatt 22 %</b>	<b>95 568</b>	<b>94 110</b>	<b>-1 458</b>

### NOTE 5

Langsiktig gjeld:	2024	2023
Gjeld til kredittinstitusjoner	470 926	753 541
Annen langsiktig gjeld	-	-
	<b>470 926</b>	<b>753 541</b>
Gjeld som er sikret ved pant:		
Langsiktig gjeld	470 926	753 541
Gjeld som forfaller mer enn 5 år etter regnskapsårets slutt:	-	-
Balanseført verdi av pantsikrede eiendeler:		
Bygninger og tomt	2 819 400	2 869 200

### NOTE 6

Aksjekapitalen i selskapet pr 31/12 består av følgende aksjeklasser:

	Antall	Pålydende	Balanseført
A - aksjer	1 000	100	100 000

Eneaksjonær i selskapet 31/12 var:

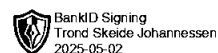
	A-aksjer	Eierandel	Stemmeandel
Trond Johannessen	1 000	100 %	100 %

### NOTE 7

## TRONDS HOLDING AS



## NOTER



Egenkapital:

	Aksjekapital	Annen egenkapital	Sum egenkapital
Egenkapital 1.1	100 000	1 846 805	1 946 805
Årsresultat		168 179	168 179
Foreslått utbytte			
Egenkapital 31/12	100 000	2 014 984	2 114 985