



ÅRSREGNSKAPET FOR REGNSKAPSÅRET 2020 - GENERELL INFORMASJON

Enheten

Organisasjonsnummer: 820 351 452
Organisasjonsform: Aksjeselskap
Foretaksnavn: EYDE MOORING SOLUTIONS AS
Forretningsadresse: Industritoppen 1
4848 ARENDAL

Regnskapsår

Årsregnskapets periode: 01.01.2020 - 31.12.2020

Konsern

Morselskap i konsern: Nei

Regnskapsregler

Regler for små foretak benyttet: Ja
Benyttet ved utarbeidelsen av årsregnskapet til selskapet: Regnskapslovens alminnelige regler

Årsregnskapet fastsatt av kompetent organ

Bekreftet av representant for selskapet: Nils Jørgen Walle
Dato for fastsettelse av årsregnskapet: 03.06.2021

Grunnlag for avgivelse

År 2020: Årsregnskapet er elektronisk innlevert
År 2019: Tall er hentet fra elektronisk innlevert årsregnskap fra 2020

Det er ikke krav til at årsregnskapet m.v. som sendes til Regnskapsregisteret er undertegnet. Kontrollen på at dette er utført ligger hos revisor/enhetens øverste organ. Sikkerheten ivaretas ved at innsender har rolle/rettighet for innsending av årsregnskapet via Altinn, og ved at det bekreftes at årsregnskapet er fastsatt av kompetent organ.

Brønnøysundregistrene, 10.07.2022



Resultatregnskap

Beløp i: NOK	Note	2020	2019
RESULTATREGNSKAP			
Inntekter			
Salgsinntekt		10 205 284	4 993 770
Annen driftsinntekt		331 500	144
Sum inntekter		10 536 784	4 993 914
Kostnader			
Varekostnad		3 812 633	2 628 916
Lønnskostnad	1, 2, 3, 4	4 480 381	1 304 781
Avskrivning på driftsmidler og immaterielle eiendeler	5	35 189	35 189
Annen driftskostnad	6	1 040 402	1 016 932
Sum kostnader		9 368 605	4 985 818
Driftsresultat		1 168 179	8 096
Finansinntekter og finanskostnader			
Annen renteinntekt		9 154	22 371
Annen finansinntekt		100 162	12 741
Sum finansinntekter		109 315	35 113
Annen rentekostnad		1	3 139
Annen finanskostnad		81 379	18 572
Sum finanskostnader		81 380	21 711
Netto finans		27 936	13 401
Ordinært resultat før skattekostnad		1 196 114	21 497
Skattekostnad på ordinært resultat	7, 8	263 648	5 508
Ordinært resultat etter skattekostnad		932 466	15 989
Årsresultat		932 466	15 989
Overføringer og disponeringer			
Annen egenkapital		932 466	15 989
Sum overføringer og disponeringer		932 466	15 989



Resultatregnskap

Beløp i: NOK	Note	2020	2019
---------------------	-------------	-------------	-------------



Balanse

Beløp i: NOK	Note	2020	2019
BALANSE - EIENDELER			
Anleggsmidler			
Immaterielle eiendeler			
Varige driftsmidler			
Driftsløsøre, inventar, verktøy, kontormaskiner, ol.	5, 12	88 065	123 254
Sum varige driftsmidler		88 065	123 254
Sum anleggsmidler		88 065	123 254
Omløpsmidler			
Varer			
Varer	12	334 678	228 045
Sum varer		334 678	228 045
Fordringer			
Kundefordringer	12	786 046	803 575
Andre fordringer		28 590	123 865
Sum fordringer		814 636	927 440
Bankinnskudd, kontanter og lignende			
Bankinnskudd, kontanter og lignende	9	3 606 243	1 859 908
Sum bankinnskudd, kontanter og lignende		3 606 243	1 859 908
Sum omløpsmidler		4 755 557	3 015 393
SUM EIENDELER		4 843 622	3 138 647
BALANSE - EGENKAPITAL OG GJELD			
Egenkapital			
Innskutt egenkapital			
Aksjekapital (15 000 aksjer à kr 100,00)	10, 11	1 500 000	1 500 000
Overkurs	11	700 000	700 000
Sum innskutt egenkapital		2 200 000	2 200 000



Balanse

Beløp i: NOK	Note	2020	2019
Opptjent egenkapital			
Annen egenkapital	11	1 070 721	138 255
Sum opptjent egenkapital		1 070 721	138 255
Sum egenkapital	11	3 270 721	2 338 255
Gjeld			
Langsiktig gjeld			
Utsatt skatt	8		1 549
Sum avsetninger for forpliktelser			1 549
Annen langsiktig gjeld			
Gjeld til kredittinstitusjoner	12	3 000	3 000
Sum annen langsiktig gjeld		3 000	3 000
Sum langsiktig gjeld		3 000	4 549
Kortsiktig gjeld			
Leverandørgjeld		338 299	462 942
Betalbar skatt	7	265 197	5 121
Skyldige offentlige avgifter		479 048	203 479
Annen kortsiktig gjeld		487 357	124 301
Sum kortsiktig gjeld		1 569 901	795 843
Sum gjeld		1 572 901	800 392
SUM EGENKAPITAL OG GJELD		4 843 622	3 138 647



Brønnøysundregistrene

ÅRSREGNSKAP FOR REGNSKAPSÅRET 2020 - GENERELL INFORMASJON

Journalnummer: 2021 399069

Enheten

Organisasjonsnummer: 820 351 452
Organisasjonsform: Aksjeselskap
Foretaksnavn: EYDE MOORING SOLUTIONS AS
Forretningsadresse: Industritoppen 1
4848 ARENDAL

Regnskapsår

Årsregnskapets periode: 01.01.2020 - 31.12.2020

Konsern

Morselskap i konsern: Nei

Regnskapsregler

Regler for små foretak benyttet: Ja
Benyttet ved utarbeidelsen av
årsregnskapet til selskapet: Regnskapslovens alminnelige regler

Årsregnskapet fastsatt av kompetent organ

Bekreftet av representant for selskapet: Nils Jørgen Walle
Dato for fastsettelse av årsregnskapet: 03.06.2021

Revisjon

Årsregnskapet er utarbeidet av ekstern
autorisert regnskapsfører: Ja
Ekstern autorisert regnskapsfører har i
løpet av regnskapsåret bistått ved den
løpende regnskapsføringen eller utført
andre tjenester for selskapet enn å
utarbeide årsregnskapet: Ja

Grunnlag for avgivelse

År 2020: Årsregnskap er elektronisk innlevert.
År 2019: Tall er hentet fra elektronisk innlevert årsregnskap fra 2020.

Det er ikke krav til at årsregnskapet m.v. som sendes til Regnskapsregisteret er undertegnet. Kontrollen på at dette er utført ligger hos revisor/enhetens øverste organ. Sikkerheten ivaretas ved at innsender har rolle/rettighet for innsending av årsregnskapet via Altinn, og ved at det bekreftes at årsregnskapet er fastsatt av kompetent organ.

Brønnøysundregistrene, 26.06.2021



Organisasjonsnr: 820 351 452
EYDE MOORING SOLUTIONS AS

RESULTATREGNSKAP

Beløp i: NOK	Note	2020	2019
RESULTATREGNSKAP			
Inntekter			
Salgsinntekt		10 205 284	4 993 770
Annen driftsinntekt		331 500	144
Sum inntekter		10 536 784	4 993 914
Kostnader			
Varekostnad		3 812 633	2 628 916
Lønnskostnad	1, 2, 3,	4 480 381	1 304 781
Avskrivning på driftsmidler og immaterielle eiendeler	5	35 189	35 189
Annen driftskostnad	6	1 040 402	1 016 932
Sum kostnader		9 368 605	4 985 818
Driftsresultat		1 168 179	8 096
Finansinntekter og finanskostnader			
Annen renteinntekt		9 154	22 371
Annen finansinntekt		100 162	12 741
Sum finansinntekter		109 315	35 113
Annen rentekostnad		1	3 139
Annen finanskostnad		81 379	18 572
Sum finanskostnader		81 380	21 711
Netto finans		27 936	13 401
Ordinært resultat før skattekostnad			
Skattekostnad på ordinært resultat	7, 8	1 196 114	21 497
Ordinært resultat etter skattekostnad		263 648	5 508
Årsresultat		932 466	15 989
Overføringer og disponeringer			
Annen egenkapital		932 466	15 989
Sum overføringer og disponeringer		932 466	15 989



Organisasjonsnr: 820 351 452
EYDE MOORING SOLUTIONS AS

BALANSE

Beløp i: NOK	Note	2020	2019
--------------	------	------	------

BALANSE - EIENDELER

Anleggsmidler Immaterielle eiendeler

Varige driftsmidler

Driftsløsøre, inventar,
verktøy, kontormaskiner,
ol.

5, 12

88 065

123 254

Sum varige driftsmidler

88 065

123 254

Sum anleggsmidler

88 065

123 254

Omløpsmidler

Varer

Varer

12

334 678

228 045

Sum varer

334 678

228 045

Fordringer

Kundefordringer

12

786 046

803 575

Andre fordringer

28 590

123 865

Sum fordringer

814 636

927 440

Bankinnskudd, kontanter og lignende

Bankinnskudd, kontanter
og lignende

9

3 606 243

1 859 908

Sum bankinnskudd,
kontanter og lignende

3 606 243

1 859 908

Sum omløpsmidler

4 755 557

3 015 393

SUM EIENDELER

4 843 622

3 138 647

BALANSE - EGENKAPITAL OG GJELD

Egenkapital

Innskutt egenkapital

Aksjekapital (15 000

aksjer à kr 100,00)

10, 11

1 500 000

1 500 000

Overkurs

11

700 000

700 000

Sum innskutt egenkapital

2 200 000

2 200 000

Opptjent egenkapital

Annen egenkapital

11

1 070 721

138 255

Sum opptjent egenkapital

1 070 721

138 255

Sum egenkapital

11

3 270 721

2 338 255



Gjeld			
Langsiktig gjeld			
Utsatt skatt	8		1 549
Sum avsetninger for forpliktelses			1 549
Annen langsiktig gjeld			
Gjeld til kredittinstitusjoner	12	3 000	3 000
Sum annen langsiktig gjeld		3 000	3 000
Sum langsiktig gjeld		3 000	4 549
Kortsiktig gjeld			
Leverandørgjeld		338 299	462 942
Betalbar skatt	7	265 197	5 121
Skyldige offentlige avgifter		479 048	203 479
Annen kortsiktig gjeld		487 357	124 301
Sum kortsiktig gjeld		1 569 901	795 843
Sum gjeld		1 572 901	800 392
SUM EGENKAPITAL OG GJELD		4 843 622	3 138 647



Organisasjonsnr: 820 351 452
EYDE MOORING SOLUTIONS AS

NOTEOPPLYSNINGER - SELSKAP - alle poster oppgitt i hele tall

Note

Regnskapsprinsipper
Se filvedlegg.

Note
Er det usikkerhet om fortsatt drift?: Nei

Note
10

Antall aksjer og aksjeeiere

<u>Aksjeklasse</u>	<u>Ant. aksjer</u>	<u>Pålydende</u>	<u>Bokført verdi</u>
Ordinære aksjer	15000.00	100.00	1500000.00
<u>Aksjeeiere - fritekst</u>	<u>Antall</u>	<u>Eierandel</u>	<u>Aksjeklasse</u>
Otterlei Group AS	3000.00	20.00%	Ordinære aksjer
Liltvedt Invest AS	2960.00	19.73%	Ordinære aksjer
Gundersen, Frode (Styremedlem)	1510.00	10.07%	Ordinære aksjer
Lillejord, Frode (Styremedlem)	1510.00	10.07%	Ordinære aksjer
Simonsen, Ole Johnny Holm (Styremedlem)	1510.00	10.07%	Ordinære aksjer
Walle, Nils Jørgen (Daglig leder, Styremedlem)	1510.00	10.07%	Ordinære aksjer
MK Varada AS	1500.00	10.00%	Ordinære aksjer
Wildner AS	1500.00	10.00%	Ordinære aksjer
<u>Sum</u>	<u>Sum antall</u>	<u>Sum eierandel</u>	
	15000.00	100.00%	

Otterlei Group AS eies av styremedlem Jan Sigurd Otterlei. Liltvedt Invest AS eies av styrets leder Preben Liltvedt. MK Varada AS eies av styremedlem Manjunatha Kamalamma Varadaiah og Wildner AS eies av styremedlem David Wildner.

Note
1

Lønn og ytelser



<u>Lønn</u>	<u>Årets</u>	<u>Fjorårets</u>
	3840606.00	975520.00
<u>Arbeidsgiveravgift</u>	<u>Årets</u>	<u>Fjorårets</u>
	535746.00	140280.00
<u>Pensjonskostnader</u>	<u>Årets</u>	<u>Fjorårets</u>
	85019.00	19289.00
<u>Andre ytelser</u>	<u>Årets</u>	<u>Fjorårets</u>
	19009.00	169692.00
<u>Sum lønnskostnader</u>	<u>Årets</u>	<u>Fjorårets</u>
	4480380.00	1304781.00

Note

3

Ytelser til ledende personer**Ytelser til daglig leder**

<u>Ytelser</u>	<u>Lønn</u>	<u>Pensj.forpl.</u>	<u>Andre godtgj.</u>
	531780.00	12589.00	4392.00

Note

3

Ytelser til andre ledende personer

<u>Ledende person</u>	<u>Lønn</u>	<u>Pensj.forpl.</u>	<u>Andre godtgj.</u>
Styrets medlemmer, samlet	3059522.00	72430.00	27252.00
<u>Sum ytelse andre led.pers.</u>	<u>Lønn</u>	<u>Pensj.forpl.</u>	<u>Andre godtgj.</u>
	3059522.00	72430.00	27252.00

Note

6

Ytelser til revisjon

<u>Revisjon</u>	<u>Årets</u>	<u>Fjorårets</u>
	23200.00	16800.00
<u>Andre tjenester</u>	<u>Årets</u>	<u>Fjorårets</u>
	8400.00	12100.00
<u>Sum godtgjørelse til revisor</u>	<u>Årets</u>	<u>Fjorårets</u>
	31600.00	28900.00

Note

1

Antall årsverk i regnskapsåret



Virksomheten har hatt følgende antall årsverk:

7.00

Note

2

Obligatorisk tjenstepensjon

Er virksomheten pliktig til å ha tjenstepensjonsordning etter lov:

Ja

Oppfyller pensjonsordning lovkravene: Ja

Note

4

Lån og sikkerhetsstillelse til ledende personer og aksjeeiere

Er det gitt lån eller sikkerhetsstillelse til ledende personer: Nei



RSM Norge AS

Til generalforsamlingen i Eyde Mooring Solutions AS

Frolandsveien 6, 4847 Arendal
Org.nr: 982 316 588 MVA

T +47 38 07 07 00
F +47 23 11 42 01

www.rsmnorge.no

Uavhengig revisors beretning

Uttalelse om revisjonen av årsregnskapet

Konklusjon

Vi har revidert Eyde Mooring Solutions AS' årsregnskap som viser et overskudd på kr 932 466. Årsregnskapet består av balanse per 31. desember 2020, resultatregnskap for regnskapsåret avsluttet per denne datoen og noter til årsregnskapet, herunder et sammendrag av viktige regnskapsprinsipper.

Etter vår mening er det medfølgende årsregnskapet avgitt i samsvar med lov og forskrifter og gir et rettviseende bilde av selskapets finansielle stilling per 31. desember 2020, og av dets resultater for regnskapsåret avsluttet per denne datoen i samsvar med regnskapslovens regler og god regnskapsskikk i Norge.

Grunnlag for konklusjonen

Vi har gjennomført revisjonen i samsvar med lov, forskrift og god revisjonsskikk i Norge, herunder de internasjonale revisjonsstandardene International Standards on Auditing (ISA-ene). Våre oppgaver og plikter i henhold til disse standardene er beskrevet i Revisors oppgaver og plikter ved revisjon av årsregnskapet. Vi er uavhengige av selskapet slik det kreves i lov og forskrift, og har overholdt våre øvrige etiske forpliktelser i samsvar med disse kravene. Etter vår oppfatning er innhentet revisjonsbevis tilstrekkelig og hensiktsmessig som grunnlag for vår konklusjon.

Styrets og daglig leders ansvar for årsregnskapet

Styret og daglig leder (ledelsen) er ansvarlig for å utarbeide årsregnskapet i samsvar med lov og forskrifter, herunder for at det gir et rettviseende bilde i samsvar med regnskapslovens regler og god regnskapsskikk i Norge. Ledelsen er også ansvarlig for slik internkontroll som den finner nødvendig for å kunne utarbeide et årsregnskap som ikke inneholder vesentlig feilinformasjon, verken som følge av misligheter eller utilsiktede feil.

Ved utarbeidelsen av årsregnskapet må ledelsen ta standpunkt til selskapets evne til fortsatt drift og opplyse om forhold av betydning for fortsatt drift. Forutsetningen om fortsatt drift skal legges til grunn for årsregnskapet så lenge det ikke er sannsynlig at virksomheten vil bli avvirket.

Revisors oppgaver og plikter ved revisjonen av årsregnskapet

Vårt mål med revisjonen er å oppnå betryggende sikkerhet for at årsregnskapet som helhet ikke inneholder vesentlig feilinformasjon, verken som følge av misligheter eller utilsiktede feil, og å avgi en revisjonsberetning som inneholder vår konklusjon. Betryggende sikkerhet er en høy grad av sikkerhet, men ingen garanti for at en revisjon utført i samsvar med lov, forskrift og god revisjonsskikk i Norge, herunder ISA-ene, alltid vil avdekke vesentlig feilinformasjon som eksisterer. Feilinformasjon kan oppstå som følge av misligheter eller utilsiktede feil. Feilinformasjon blir vurdert som vesentlig dersom den enkeltvis eller samlet med rimelighet kan forventes å påvirke økonomiske beslutninger som brukerne foretar basert på årsregnskapet.

For videre beskrivelse av revisors oppgaver og plikter vises det til:
<https://revisorforeningen.no/revisionsberetninger>

THE POWER OF BEING UNDERSTOOD

AUDIT | TAX | CONSULTING

RSM Norge AS is a member of the RSM network and trades as RSM. RSM is the trading name used by the members of the RSM network. Each member of the RSM network is an independent accounting and consulting firm which practices in its own right. The RSM network is not itself a separate legal entity in any jurisdiction.

RSM Norge AS er medlem av / is a member of Den norske Revisorforening.

Penneo Dokumentnøkkel: U6O35-KECOA-HZX4D-PNG6BK-11-101-4B8E8



Revisors beretning 2020 for Eyde Mooring Solutions AS



Uttalelse om andre lovmessige krav

Konklusjon om registrering og dokumentasjon

Basert på vår revisjon av årsregnskapet som beskrevet ovenfor, og kontrollhandlinger vi har funnet nødvendig i henhold til internasjonal standard for attestasjonsoppdrag (ISAE) 3000 «Attestasjonsoppdrag som ikke er revisjon eller forenklet revisorkontroll av historisk finansiell informasjon», mener vi at ledelsen har oppfylt sin plikt til å sørge for ordentlig og oversiktlig registrering og dokumentasjon av selskapets regnskapsopplysninger i samsvar med lov og god bokføringskikk i Norge.

Arendal, 3. juni 2021
RSM Norge AS

Johan Bringsverd
Statsautorisert revisor
(elektronisk signert)

Penneo Dokumentnøkkel: U6O35-KECOA-HZX4D-PNG6BK-11-101-4B8E8



PENNEO

Signaturene i dette dokumentet er juridisk bindende. Dokument signert med "Penneo"™ - sikker digital signatur.
De signerende parter sin identitet er registrert, og er listet nedenfor.

"Med min signatur bekrefter jeg alle datoer og innholdet i dette dokument."

Johan Thulin Bringsverd

Partner

På vegne av: RSM Norge AS

Serienummer: 9578-5999-4-2278027

IP: 62.148.xxx.xxx

2021-06-03 09:21:34Z



Johan Thulin Bringsverd

Statsautorisert revisor

På vegne av: RSM Norge AS

Serienummer: 9578-5999-4-2278027

IP: 62.148.xxx.xxx

2021-06-03 09:21:34Z



Penneo Dokumentnøkkel: U6O35-KECOA-HZX4D-PNGBK-11-101-4B8E8


Dokumentet er signert digitalt, med **Penneo.com**. Alle digitale signatur-data i dokumentet er sikret og validert av den datamaskin-utregnede hash-verdien av det opprinnelige dokument. Dokumentet er låst og tids-stemplet med et sertifikat fra en betrodd tredjepart. All kryptografisk bevis er integrert i denne PDF, for fremtidig validering (hvis nødvendig).

Hvordan bekrefter at dette dokumentet er originalen?

Dokumentet er beskyttet av ett Adobe CDS sertifikat. Når du åpner dokumentet i

Adobe Reader, skal du kunne se at dokumentet er sertifisert av **Penneo e-signature service <penneo@penneo.com>**. Dette garanterer at innholdet i dokumentet ikke har blitt endret.

Det er lett å kontrollere de kryptografiske beviser som er lokalisert inne i dokumentet, med Penneo validator - <https://penneo.com/validate>



Årsregnskap for 2020

EYDE MOORING SOLUTIONS AS

Org.nr. 820 351 452

Innhold

Resultatregnskap

Balanse

Noter

Revisjonsberetning

Utarbeidet av Azets Insight AS

AZETS



Resultatregnskap for 2020
EYDE MOORING SOLUTIONS AS

	Note	2020	2019
Salgsinntekt		10 205 284	4 993 770
Annen driftsinntekt		331 500	144
Sum driftsinntekter		10 536 784	4 993 914
Varekostnad		3 812 633	2 628 916
Lønnskostnad	1, 2, 3, 4	4 480 381	1 304 781
Avskrivning på driftsmidler og immaterielle eiendeler	5	35 189	35 189
Annen driftskostnad	6	1 040 402	1 016 932
Sum driftskostnader		9 368 605	4 985 818
Driftsresultat		1 168 179	8 096
Annen renteinntekt		9 154	22 371
Annen finansinntekt		100 162	12 741
Sum finansinntekter		109 315	35 113
Annen rentekostnad		1	3 139
Annen finanskostnad		81 379	18 572
Sum finanskostnader		81 380	21 711
Netto finans		27 936	13 401
Ordinært resultat før skattekostnad		1 196 114	21 497
Skattekostnad på ordinært resultat	7, 8	263 648	5 508
Ordinært resultat		932 466	15 989
Årsresultat		932 466	15 989
Overføringer			
Annen egenkapital		932 466	15 989
Sum		932 466	15 989









Balanse pr. 31. desember 2020
EYDE MOORING SOLUTIONS AS

	Note	2020	2019
EIENDELER			
Anleggsmidler			
Varige driftsmidler			
Driftsløsøre, inventar, verktøy, kontormaskiner, ol.	5, 12	88 065	123 254
Sum varige driftsmidler		88 065	123 254
Sum anleggsmidler		88 065	123 254
Omløpsmidler			
Varer			
Varer	12	334 678	228 045
Sum varer		334 678	228 045
Fordringer			
Kundefordringer	12	786 046	803 575
Andre fordringer		28 590	123 865
Sum fordringer		814 636	927 440
Bankinnskudd, kontanter og lignende	9	3 606 243	1 859 908
Sum bankinnskudd, kontanter og lignende		3 606 243	1 859 908
Sum omløpsmidler		4 755 557	3 015 393
Sum eiendeler		4 843 622	3 138 647

**Balanse pr. 31. desember 2020**
EYDE MOORING SOLUTIONS AS

	Note	2020	2019
EGENKAPITAL OG GJELD			
Egenkapital			
Innskutt egenkapital			
Aksjekapital (15 000 aksjer à kr 100,00)	10, 11	1 500 000	1 500 000
Overkurs	11	700 000	700 000
Sum innskutt egenkapital		2 200 000	2 200 000
Opptjent egenkapital			
Annen egenkapital	11	1 070 721	138 255
Sum opptjent egenkapital		1 070 721	138 255
Sum egenkapital	11	3 270 721	2 338 255
Gjeld			
Avsetning for forpliktelser			
Utsatt skatt	8	0	1 549
Sum avsetning for forpliktelser		0	1 549
Annen langsiktig gjeld			
Gjeld til kredittinstitusjoner	12	3 000	3 000
Sum annen langsiktig gjeld		3 000	3 000
Sum langsiktig gjeld		3 000	4 549
Kortsiktig gjeld			
Leverandørgjeld		338 299	462 942
Betalbar skatt	7	265 197	5 121
Skyldige offentlige avgifter		479 048	203 479
Annen kortsiktig gjeld		487 357	124 301
Sum kortsiktig gjeld		1 569 901	795 843
Sum gjeld		1 572 901	800 392
Sum egenkapital og gjeld		4 843 622	3 138 647

Arendal, 03.06.2021


Preben Liltved
Styrets leder
Frode Gundersen
Styremedlem
Frode Lillejord
Styremedlem
Ole Johnny Holm Simonsen
Styremedlem
Nils Jørgen Walle
Styremedlem / Daglig leder
Jan Sigurd Otterlei
Styremedlem
David Wildner
Styremedlem
Manjunatha Kamalamma Varadaiah
Styremedlem

Side 4 av 8



Noter 2020

EYDE MOORING SOLUTIONS AS

Regnskapsprinsipper

Årsregnskapet er satt opp i samsvar med regnskapsloven og god regnskapsskikk for små foretak.

Salgsinntekter

Inntektsføring ved salg av varer skjer på leveringstidspunktet. Tjenester inntektsføres etter hvert som de leveres.

Kostnader

Kostnader henføres til den perioden de påløper, og sammenstilles med den inntekten de er medgått til å opptjene.

Klassifisering og vurdering av balanseposter

Omløpsmidler og kortsiktig gjeld omfatter poster som forfaller til betaling innen ett år etter transaksjonsdagen. Omløpsmidler vurderes til laveste av anskaffelseskost og virkelig verdi. Kortsiktig gjeld balanseføres til nominelt beløp på etableringstidspunktet.

Anleggsmidler er eiendeler bestemt til varig eie og bruk. Langsiktig gjeld er gjeld som forfaller senere enn ett år etter transaksjonsdagen. Anleggsmidler vurderes til laveste av anskaffelseskost og virkelig verdi. Varige driftsmidler avskrives etter en fornuftig avskrivningsplan. Anleggsmidlene nedskrives til virkelig verdi ved verdifall som ikke forventes å være forbigående. Langsiktig gjeld med unntak av andre avsetninger balanseføres til nominelt beløp på etableringstidspunktet.

Varige driftsmidler

Varige driftsmidler balanseføres og avskrives over driftsmidlenes levetid dersom de har antatt levetid over 3 år og har en kostpris som overstiger kr 15.000. Direkte vedlikehold av driftsmidler kostnadsføres løpende under driftskostnader, mens påkostninger eller forbedringer tillegges driftsmidlets kostpris og avskrives i takt med driftsmiddelet.

Fordringer

Kundefordringer og andre fordringer er oppført i balansen til pålydende etter fradrag for avsetning til forventet tap. Avsetning til tap gjøres på grunnlag av individuelle vurderinger av de enkelte fordringene. I tillegg gjøres det for øvrige kundefordringer en uspesifisert avsetning for å dekke antatt tap.

Varebeholdninger

Lager av innkjøpte varer er verdsatt til laveste av anskaffelseskost etter FIFO- prinsippet og virkelig verdi. Egentilvirkede ferdigvarer og varer under tilvirkning er vurdert til variabel tilvirkningskost. Det foretas nedskrivning for påregnelig ukurans.

Pensjon

Forsikret pensjonsforpliktelse er ikke balanseført. Årets pensjonskostnad tilsvarer premien. Det foreligger ikke pensjonsforpliktelser knyttet til AFP-ordningen.

Leie- og leasingavtaler

Leieavtaler, herunder leasingavtaler som er å anse som operasjonell leasing, er ikke balanseført. Leien kostnadsføres over leie- eller leasingkontraktens løpetid.

Valuta

Pengeposter i utenlandsk valuta er verdsatt til kursen ved regnskapsårets slutt. Løpende valutaposter bokføres til kursen på transaksjonstidspunktet.

Skatt

Skattekostnaden i resultatregnskapet omfatter både periodens betalbare skatt og endring i utsatt skatt. Utsatt skatt er beregnet med 22% på grunnlag av de midlertidige forskjeller som eksisterer mellom regnskapsmessige og skattemessige verdier, samt skattemessig underskudd til fremføring ved utgangen av regnskapsåret. Skatteøkende og skattereduserende midlertidige forskjeller som reverserer eller kan reversere i samme periode er utlignet og skattevirkningen er beregnet på nettogrunnlaget.

Selskapet har ikke endret regnskapsprinsipp fra 2019 til 2020.



Note 1 - Lønnskostnader etc

	2020	2019
Lønn	3 840 606	975 520
Arbeidsgiveravgift	535 746	140 280
Pensjonskostnader	85 019	19 289
Andre relaterte ytelser / Refusjoner	19 009	169 692
Sum	4 480 380	1 304 781

Foretaket har sysselsatt 7 årsverk i regnskapsåret.

Note 2 - Obligatorisk tjenestepensjon

Virksomheten er pliktig til å ha tjenestepensjonsordning etter lov om obligatorisk tjenestepensjon. Gjeldende pensjonsordning oppfyller kravene etter loven.

Note 3 - Ytelser til ledende personer

	Lønn	Pensjonsforpliktelse	Annen godtgjørelse
Ytelser til daglig leder	531 780	12 589	4 392

Ledende person	Lønn	Pensjonsforpliktelse	Annen godtgjørelse
Styrets medlemmer, samlet	3 059 522	72 430	27 252
Total ytelse til andre ledende personer	3 059 522	72 430	27 252

Note 4 - Lån og sikkerhetsstillelse til ledende personer

Det er ikke gitt lån eller sikkerhetsstillelse til ledende personer.

Note 5 - Spesifikasjon av varige driftsmidler

	Driftsløse, inventar o.l
Anskaffelseskost 01.01.2020	175 943
Tilgang i året	0
Avgang i året	0
Anskaffelseskost 31.12.2020	175 943
Akk. av- og nedskr. 01.01.2020	-52 689
Akkumulerte avskr. 31.12.2020	-87 878
Balansført verdi pr. 31.12.2020	88 065
Årets avskrivninger	-35 189
Økonomisk levetid	5 år
Avskrivningsplan: Lineær	20 %

Note 6 - Revisjon

	2020	2019
Revisjon	23 200	16 800
Andre tjenester	8 400	12 100
Sum godtgjørelse til revisor	31 600	28 900



Note 7 - Skatt

	2020	2019
Ordinært resultat før skattekostnad	1 196 114	21 497
+/- Permanente forskjeller		3 540
+/- Årets endring i midlertidige forskjeller	9 325	-1 759
Årets skattegrunnlag	1 205 439	23 278
Betalbar inntektsskatt for selskapet basert på 22%	265 197	5 121
Sum	265 197	5 121
+/- Endring i utsatt skatt	-1 549	387
Skattekostnad i resultatregnskapet	263 648	5 508
Betalbar skatt i skattekostnad	265 197	5 121
Betalbar skatt i balansen	265 197	5 121

Note 8 - Midl. forskjeller - Utsatt skatt/skattefordel

Utsatt skatt/utsatt skattefordel i balansen avsettes på grunnlag av forskjeller mellom regnskapsmessige og skattemessige verdier i henhold til norsk regnskapsstandard for skatt. Midlertidige skatteøkende og skattereduserende forskjeller som kan utlignes er nettoført.

Midlertidige forskjeller knyttet til:	01.01.2020	31.12.2020	Endring
Anleggsmidler	37 042	27 717	9 325
Omløpsmidler	-30 000	-30 000	0
Netto forskjeller	7 042	-2 283	9 325
Skattereduserende forskjeller som ikke kan utlignes	0	2 283	-2 283
Sum midlertidige forskjeller	7 042	0	7 042
Utsatt skattefordel 31.12.20. basert på 22%	1 549	0	1 549

Utsatt skattefordel balanseføres ikke, dette i henhold til God regnskapsskikk for små foretak.

Note 9 - Bankinnskudd

I posten for bankinnskudd inngår egen konto for bundne skattetrekksmidler med kr 301 963. Skyldig skattetrekk er kr 300 936.

Note 10 - Aksjekapital og aksjonærer

Aksjeklasse	Antall aksjer	Pålydende	Bokført verdi
Ordinære aksjer	15 000	100,00	1 500 000,00
Sum	15 000		1 500 000,00

Aksjeeier	Antall aksjer	Eierandel	Aksjeklasse
Otterlei Group AS	3 000	20,00%	Ordinære aksjer
Liltvedt Invest AS	2 960	19,73%	Ordinære aksjer
Gundersen, Frode (Styremedlem)	1 510	10,07%	Ordinære aksjer
Lillejord, Frode (Styremedlem)	1 510	10,07%	Ordinære aksjer
Simonsen, Ole Johnny Holm (Styremedlem)	1 510	10,07%	Ordinære aksjer
Walle, Nils Jørgen (Daglig leder, Styremedlem)	1 510	10,07%	Ordinære aksjer
MK Varada AS	1 500	10,00%	Ordinære aksjer
Wildner AS	1 500	10,00%	Ordinære aksjer
Totalt antall aksjer	15 000	100,00%	



Mer om aksjer og aksjeeiere

Otterlei Group AS eies av styremedlem Jan Sigurd Otterlei. Liltvedt Invest AS eies av styrets leder Preben Liltvedt. MK Varada AS eies av styremedlem Manjunatha Kamalamma Varadaiah og Wildner AS eies av styremedlem David Wildner.

Note 11 - Egenkapital

	Aksjekapital	Overkurs	Annen EK	Sum
Egenkapital 01.01.2020	1 500 000	700 000	138 255	2 338 255
Årets resultat			932 466	932 466
Egenkapital 31.12.2020	1 500 000	700 000	1 070 721	3 270 721

Note 12 - Pantstillelser og garantier

Spesifikasjon av gjeld sikret med pant	2020	2019
Gjeld til kredittinstitusjoner	3 000	3 000
Sum	3 000	3 000

Balanseført verdi av eiendeler pantsatt for egen gjeld	2020	2019
Driftsløsøre, inventar, verktøy, kontormaskiner, ol.	88 065	123 254
Varelager	334 678	248 605
Kundefordringer	786 046	803 575
Sum	1 208 789	1 175 434

Av langsiktig gjeld på kr 3 000 forfaller kr 0 om mer enn 5 år.