



ÅRSREGNSKAPET FOR REGNSKAPSÅRET 2021 - GENERELL INFORMASJON

Enheten

Organisasjonsnummer: 993 583 715
Organisasjonsform: Aksjeselskap
Foretaksnavn: HALLISTØLEN AS
Forretningsadresse: Holmenkollveien 80B
0784 OSLO

Regnskapsår

Årsregnskapets periode: 01.01.2021 - 31.12.2021

Konsern

Morselskap i konsern: Nei

Regnskapsregler

Regler for små foretak benyttet: Ja
Benyttet ved utarbeidelsen av årsregnskapet til selskapet: Regnskapslovens alminnelige regler

Årsregnskapet fastsatt av kompetent organ

Bekreftet av representant for selskapet: STOLTENBERG LAURITZ
Dato for fastsettelse av årsregnskapet: 20.06.2022

Grunnlag for avgivelse

År 2021: Årsregnskapet er elektronisk innlevert
År 2020: Tall er hentet fra elektronisk innlevert årsregnskap fra 2021

Det er ikke krav til at årsregnskapet m.v. som sendes til Regnskapsregisteret er undertegnet. Kontrollen på at dette er utført ligger hos revisor/enhetens øverste organ. Sikkerheten ivaretas ved at innsender har rolle/rettighet for innsending av årsregnskapet via Altinn, og ved at det bekreftes at årsregnskapet er fastsatt av kompetent organ.

Brønnøysundregistrene, 09.05.2023



Resultatregnskap

| Beløp i: NOK | Note | 2021 | 2020 |
|---|------|------------------|------------------|
| RESULTATREGNSKAP | | | |
| Inntekter | | | |
| Salgsinntekt | | 301 520 | 3 549 705 |
| Annen driftsinntekt | | 1 400 000 | |
| Sum inntekter | | 1 701 520 | 3 549 705 |
| Kostnader | | | |
| Varekostnad | | 2 564 | 5 435 |
| Lønnskostnad | 1 | -145 056 | 1 411 400 |
| Annen driftskostnad | 1 | 238 841 | 889 928 |
| Sum kostnader | | 96 349 | 2 306 763 |
| Driftsresultat | | 1 605 171 | 1 242 942 |
| Finansinntekter og finanskostnader | | | |
| Annen renteinntekt | | | 272 |
| Sum finansinntekter | | | 272 |
| Annen rentekostnad | | | 114 |
| Sum finanskostnader | | | 114 |
| Netto finans | | | 158 |
| Ordinært resultat før skattekostnad | | 1 605 171 | 1 243 100 |
| Skattekostnad på ordinært resultat | 2 | 353 138 | 273 507 |
| Ordinært resultat etter skattekostnad | | 1 252 033 | 969 593 |
| Årsresultat | 4 | 1 252 033 | 969 593 |
| Årsresultat etter minoritetsinteresser | | 1 252 033 | 969 593 |
| Totalresultat | | 1 252 033 | 969 593 |
| Overføringer og disponeringer | | | |
| Avsatt til annen egenkapital | | 1 252 033 | 969 593 |
| Sum overføringer og disponeringer | | 1 252 033 | 969 593 |



Resultatregnskap

| Beløp i: NOK | Note | 2021 | 2020 |
|---------------------|-------------|-------------|-------------|
|---------------------|-------------|-------------|-------------|



Balanse

| Beløp i: NOK | Note | 2021 | 2020 |
|--|------|------------------|------------------|
| BALANSE - EIENDELER | | | |
| Anleggsmidler | | | |
| Immaterielle eiendeler | | | |
| Utsatt skattefordel | 2 | | 30 566 |
| Sum immaterielle eiendeler | | | 30 566 |
| Sum anleggsmidler | | 0 | 30 566 |
| Omløpsmidler | | | |
| Varer | | | |
| Fordringer | | | |
| Andre kortsiktige fordringer | | 43 196 | 154 640 |
| Sum fordringer | | 43 196 | 154 640 |
| Bankinnskudd, kontanter og lignende | | | |
| Bankinnskudd, kontanter o.l. | | 2 657 584 | 2 247 565 |
| Sum bankinnskudd, kontanter og lignende | | 2 657 584 | 2 247 565 |
| Sum omløpsmidler | | 2 700 781 | 2 402 205 |
| SUM EIENDELER | | 2 700 781 | 2 432 771 |
| BALANSE - EGENKAPITAL OG GJELD | | | |
| Egenkapital | | | |
| Innskutt egenkapital | | | |
| Aksjekapital | 3 | 100 000 | 100 000 |
| Beholdning av egne aksjer | 3 | | |
| Overkurs | | 3 250 | 3 250 |
| Sum innskutt egenkapital | | 103 250 | 103 250 |
| Opptjent egenkapital | | | |
| Annen egenkapital | | 2 170 450 | 1 668 416 |
| Sum opptjent egenkapital | | 2 170 450 | 1 668 416 |



Balanse

| Beløp i: NOK | Note | 2021 | 2020 |
|--|-------------|------------------|------------------|
| Sum egenkapital | 4 | 2 273 700 | 1 771 666 |
| Gjeld | | | |
| Langsiktig gjeld | | | |
| Utsatt skatt | 2 | 178 836 | |
| Sum avsetninger for forpliktelser | | 178 836 | |
| Annen langsiktig gjeld | | | |
| Sum langsiktig gjeld | | 178 836 | 0 |
| Kortsiktig gjeld | | | |
| Betalbar skatt | 2 | 143 736 | 265 865 |
| Skyldig offentlige avgifter | | | 121 090 |
| Annen kortsiktig gjeld | | 104 509 | 274 150 |
| Sum kortsiktig gjeld | | 248 245 | 661 105 |
| Sum gjeld | | 427 081 | 661 105 |
| SUM EGENKAPITAL OG GJELD | | 2 700 781 | 2 432 771 |



Brønnøysundregistrene

ÅRSREGNSKAP FOR REGNSKAPSÅRET 2021 - GENERELL INFORMASJON

Journalnummer: 2022 530040

Enheten

Organisasjonsnummer: 993 583 715
Organisasjonsform: Aksjeselskap
Foretaksnavn: HALLISTØLEN AS
Forretningsadresse: Holmenkollveien 80B
0784 OSLO

Regnskapsår

Årsregnskapets periode: 01.01.2021 - 31.12.2021

Konsern

Morselskap i konsern: Nei

Regnskapsregler

Regler for små foretak benyttet: Ja
Benyttet ved utarbeidelsen av
årsregnskapet til selskapet: Regnskapslovens alminnelige regler

Årsregnskapet fastsatt av kompetent organ

Bekreftet av representant for selskapet: STOLTENBERG LAURITZ
Dato for fastsettelse av årsregnskapet: 20.06.2022

Revisjon

Selskapet har besluttet at årsregnskapet
ikke skal revideres: Ja
Årsregnskapet er utarbeidet av ekstern
autorisert regnskapsfører: Ja
Ekstern autorisert regnskapsfører har i
løpet av regnskapsåret bistått ved den
løpende regnskapsføringen eller utført
andre tjenester for selskapet enn å
utarbeide årsregnskapet: Ja

Grunnlag for avgivelse

År 2021: Årsregnskap er elektronisk innlevert.
År 2020: Tall er hentet fra elektronisk innlevert årsregnskap fra 2021.

Det er ikke krav til at årsregnskapet m.v. som sendes til Regnskapsregisteret er undertegnet. Kontrollen på at dette er utført ligger hos revisor/enhetens øverste organ. Sikkerheten ivaretas ved at innsender har rolle/rettighet for innsending av årsregnskapet via Altinn, og ved at det bekreftes at årsregnskapet er fastsatt av kompetent organ.

Brønnøysundregistrene, 27.06.2022

Brønnøysundregistrene
Postadresse: Postboks 900, 8910 Brønnøysund
Telefon: 75 00 75 00
E-post: firmapost@brreg.no Internett: www.brreg.no
Organisasjonsnummer: 974 760 673



Organisasjonsnr: 993 583 715
HALLISTØLEN AS

RESULTATREGNSKAP

| Beløp i: NOK | Note | 2021 | 2020 |
|---|------|------------------|------------------|
| RESULTATREGNSKAP | | | |
| Inntekter | | | |
| Salgsinntekt | | 301 520 | 3 549 705 |
| Annen driftsinntekt | | 1 400 000 | |
| Sum inntekter | | 1 701 520 | 3 549 705 |
| Kostnader | | | |
| Varekostnad | | 2 564 | 5 435 |
| Lønnskostnad | 1 | -145 056 | 1 411 400 |
| Annen driftskostnad | 1 | 238 841 | 889 928 |
| Sum kostnader | | 96 349 | 2 306 763 |
| Driftsresultat | | 1 605 171 | 1 242 942 |
| Finansinntekter og finanskostnader | | | |
| Annen renteinntekt | | | 272 |
| Sum finansinntekter | | | 272 |
| Annen rentekostnad | | | 114 |
| Sum finanskostnader | | | 114 |
| Netto finans | | | 158 |
| Ordinært resultat før skattekostnad | | | |
| Skattekostnad på ordinært resultat | 2 | 353 138 | 273 507 |
| Ordinært resultat etter skattekostnad | | 1 252 033 | 969 593 |
| Årsresultat | 4 | 1 252 033 | 969 593 |
| Årsresultat etter minoritetsinteresser | | 1 252 033 | 969 593 |
| Totalresultat | | 1 252 033 | 969 593 |
| Overføringer og disponeringer | | | |
| Avsatt til annen egenkapital | | 1 252 033 | 969 593 |
| Sum overføringer og disponeringer | | 1 252 033 | 969 593 |



Organisasjonsnr: 993 583 715
HALLISTØLEN AS

BALANSE

Beløp i: NOK Note 2021 2020

BALANSE - EIENDELER

| | | | |
|--|---|------------------|------------------|
| Anleggsmidler | | | |
| Immaterielle eiendeler | | | |
| Utsatt skattefordel | 2 | | 30 566 |
| Sum immaterielle eiendeler | | | 30 566 |
| Sum anleggsmidler | | 0 | 30 566 |
| Omløpsmidler | | | |
| Varer | | | |
| Fordringer | | | |
| Andre kortsiktige fordringer | | 43 196 | 154 640 |
| Sum fordringer | | 43 196 | 154 640 |
| Bankinnskudd, kontanter og lignende | | | |
| Bankinnskudd, kontanter o. l. | | 2 657 584 | 2 247 565 |
| Sum bankinnskudd, kontanter og lignende | | 2 657 584 | 2 247 565 |
| Sum omløpsmidler | | 2 700 781 | 2 402 205 |
| SUM EIENDELER | | 2 700 781 | 2 432 771 |

BALANSE - EGENKAPITAL OG GJELD

| | | | |
|--|----------|------------------|------------------|
| Egenkapital | | | |
| Innskutt egenkapital | | | |
| Aksjekapital | 3 | 100 000 | 100 000 |
| Beholdning av egne aksjer | 3 | | |
| Overkurs | | 3 250 | 3 250 |
| Sum innskutt egenkapital | | 103 250 | 103 250 |
| Opptjent egenkapital | | | |
| Annen egenkapital | | 2 170 450 | 1 668 416 |
| Sum opptjent egenkapital | | 2 170 450 | 1 668 416 |
| Sum egenkapital | 4 | 2 273 700 | 1 771 666 |
| Gjeld | | | |
| Langsiktig gjeld | | | |
| Utsatt skatt | 2 | 178 836 | |
| Sum avsetninger for forpliktelser | | 178 836 | |



| | | |
|---------------------------------|------------------|------------------|
| Annen langsiktig gjeld | | |
| Sum langsiktig gjeld | 178 836 | 0 |
| Kortsiktig gjeld | | |
| Betalbar skatt | 143 736 | 265 865 |
| Skyldig offentlige avgifter | | 121 090 |
| Annen kortsiktig gjeld | 104 509 | 274 150 |
| Sum kortsiktig gjeld | 248 245 | 661 105 |
| Sum gjeld | 427 081 | 661 105 |
| SUM EGENKAPITAL OG GJELD | 2 700 781 | 2 432 771 |



Organisasjonsnr: 993 583 715
HALLISTØLEN AS

NOTEOPPLYSNINGER - SELSKAP - alle poster oppgitt i hele tall

Note

Antall aksjer og aksjeeiere

Note

1

Antall årsverk i regnskapsåret

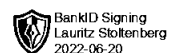
Virksomheten har hatt følgende antall årsverk:

0.00

Omløpsmidler Startdato Sluttdato Endring

Skattemessig fremf.undersk. Startdato Sluttdato Endring

Kortsiktig gjeld Startdato Sluttdato Endring



Årsregnskap 2021

Hallistølen AS

Resultatregnskap
Balanse
Noter til regnskapet

Org.nr.: 993 583 715




| Resultatregnskap | | | |
|---|-------------|------------------|------------------|
| Hallistølen AS | | | |
| Driftsinntekter og driftskostnader | Note | 2021 | 2020 |
| Salgsinntekt | | 301 520 | 3 549 705 |
| Annen driftsinntekt | | 1 400 000 | 0 |
| Sum driftsinntekter | | 1 701 520 | 3 549 705 |
| Varekostnad | | 2 564 | 5 435 |
| Lønnskostnad | 1 | -145 056 | 1 411 400 |
| Annen driftskostnad | 1 | 238 841 | 889 928 |
| Sum driftskostnader | | 96 349 | 2 306 763 |
| Driftsresultat | | 1 605 171 | 1 242 942 |
| Finansinntekter og finanskostnader | | | |
| Annen renteinntekt | | 0 | 272 |
| Annen rentekostnad | | 0 | 114 |
| Resultat av finansposter | | 0 | 158 |
| Ordinært resultat før skattekostnad | | 1 605 171 | 1 243 100 |
| Skattekostnad på ordinært resultat | 2 | 353 138 | 273 507 |
| Ordinært resultat | | 1 252 033 | 969 593 |
| Årsresultat | 4 | 1 252 033 | 969 593 |
| Overføringer | | | |
| Avsatt til annen egenkapital | | 1 252 033 | 969 593 |
| Sum overføringer | | 1 252 033 | 969 593 |



| Balanse | | | |
|-----------------------------------|-------------|------------------|------------------|
| Hallistølen AS | | | |
| Eiendeler | Note | 2021 | 2020 |
| Anleggsmidler | | | |
| Immaterielle eiendeler | | | |
| Utsatt skattefordel | 2 | 0 | 30 566 |
| Sum immaterielle eiendeler | | 0 | 30 566 |
| Sum anleggsmidler | | 0 | 30 566 |
| Omløpsmidler | | | |
| Fordringer | | | |
| Andre kortsiktige fordringer | | 43 196 | 154 640 |
| Sum fordringer | | 43 196 | 154 640 |
| Bankinnskudd, kontanter o.l. | | 2 657 584 | 2 247 565 |
| Sum omløpsmidler | | 2 700 781 | 2 402 205 |
| Sum eiendeler | | 2 700 781 | 2 432 771 |
| Hallistølen AS | | Side 3 | |



| Balanse | | | |
|---|-------------|------------------|------------------|
| Hallistølen AS | | | |
| Egenkapital og gjeld | Note | 2021 | 2020 |
| Egenkapital | | | |
| Innskutt egenkapital | | | |
| Aksjekapital | 3 | 100 000 | 100 000 |
| Overkurs | | 3 250 | 3 250 |
| Sum innskutt egenkapital | | 103 250 | 103 250 |
| Opptjent egenkapital | | | |
| Annen egenkapital | | 2 170 450 | 1 668 416 |
| Sum opptjent egenkapital | | 2 170 450 | 1 668 416 |
| Sum egenkapital | 4 | 2 273 700 | 1 771 666 |
| Gjeld | | | |
| Avsetning for forpliktelser | | | |
| Utsatt skatt | 2 | 178 836 | 0 |
| Sum avsetning for forpliktelser | | 178 836 | 0 |
| Kortsiktig gjeld | | | |
| Betalbar skatt | 2 | 143 736 | 265 865 |
| Skyldig offentlige avgifter | | 0 | 121 090 |
| Annen kortsiktig gjeld | | 104 509 | 274 150 |
| Sum kortsiktig gjeld | | 248 245 | 661 105 |
| Sum gjeld | | 427 081 | 661 105 |
| Sum egenkapital og gjeld | | 2 700 781 | 2 432 771 |
| Styret i Hallistølen AS | | | |
| <u>STOLTENBERG LAURITZ</u> styreleder/daglig leder | | | |
| Hallistølen AS | | | Side 4 |



Regnskapsprinsipper

Årsregnskapet er satt opp i samsvar med regnskapsloven og NRS 8 - God regnskapsskikk for små foretak.

Note 1 Lønnskostnader og ytelser, godtgjørelser til daglig leder, styret og revisor

| Lønnskostnader | 2021 | 2020 |
|-----------------------|-----------------|------------------|
| Lønninger | -135 614 | 1 220 523 |
| Arbeidsgiveravgift | -9 443 | 190 877 |
| Sum | -145 056 | 1 411 400 |

Selskapet har i 2021 sysselsatt 0 årsverk.

Note 2 Skatt


| Årets skattekostnad | 2021 | 2020 |
|--|----------------|----------------|
| Resultatført skatt på ordinært resultat: | | |
| Betalbar skatt | 143 736 | 265 865 |
| Endring i utsatt skatt | 209 402 | 7 642 |
| Skattekostnad ordinært resultat | 353 138 | 273 507 |

| | | |
|------------------------------------|----------------|------------------|
| Skattepliktig inntekt: | | |
| Ordinært resultat før skatt | 1 605 171 | 1 243 100 |
| Permanente forskjeller | 0 | 114 |
| Endring i midlertidige forskjeller | -951 827 | -34 734 |
| Skattepliktig inntekt | 653 344 | 1 208 479 |

| | | |
|--------------------------------------|----------------|----------------|
| Betalbar skatt i balansen: | | |
| Betalbar skatt på årets resultat | 143 736 | 265 865 |
| Sum betalbar skatt i balansen | 143 736 | 265 865 |

Skatteeffekten av midlertidige forskjeller som har gitt opphav til utsatt skatt og utsatte skattefordeler, spesifisert på typer av midlertidige forskjeller

| | 2021 | 2020 | Endring |
|---|----------------|-----------------|-----------------|
| Varige driftsmidler | 0 | -138 937 | -138 936 |
| Gevinst – og tapskonto | 812 891 | 0 | -812 891 |
| Sum | 812 890 | -138 937 | -951 827 |
| Grunnlag for utsatt skatt / skattefordel | 812 890 | -138 937 | -951 827 |
| Utsatt skatt / skattefordel (22 %) | 178 836 | -30 566 | -209 402 |



Note 3 Aksjonærer

Aksjekapitalen i Hallistølen AS pr. 31.12 består av:

| | Antall | Pålydende | Bokført |
|-----------------|------------|-----------|----------------|
| Ordinære aksjer | 100 | 1 000,0 | 100 000 |
| Sum | 100 | | 100 000 |

Eierstruktur

De største aksjonærene i % pr. 31.12 var:

| | Ordinære | Eierandel | Stemmeandel |
|---------------------|----------|-----------|-------------|
| STOLTENBERG LAURITZ | 100 | 100,0 | 100,0 |

Aksjer og opsjoner eiet av medlemmer i styret og daglig leder:

| Navn | Verv | Ordinære |
|-----------------------------|-------------------------|------------|
| STOLTENBERG LAURITZ | styreleder/daglig leder | 100 |
| Totalt antall aksjer | | 100 |

Note 4 Egenkapital

| | Aksjekapital | Overkurs | Annen egenkapital | Sum egenkapital |
|----------------------|----------------|--------------|-------------------|------------------|
| Pr. 31.12.2020 | 100 000 | 3 250 | 1 668 416 | 1 771 666 |
| Årets resultat | | | 1 252 033 | 1 252 033 |
| Tilleggsutbytte | | | -750 000 | -750 000 |
| Pr 31.12.2021 | 100 000 | 3 250 | 2 170 450 | 2 273 700 |