



ÅRSREGNSKAPET FOR REGNSKAPSÅRET 2018 - GENERELL INFORMASJON

Enheten

Organisasjonsnummer: 995 628 953
Organisasjonsform: Aksjeselskap
Foretaksnavn: NORDIC PHARMA LOGISTICS AS
Forretningsadresse: Østre Kullerød 4
3241 SANDEFJORD

Regnskapsår

Årsregnskapets periode: 01.01.2018 - 31.12.2018

Konsern

Morselskap i konsern: Nei

Regnskapsregler

Regler for små foretak benyttet: Ja
Benyttet ved utarbeidelsen av årsregnskapet til selskapet: Regnskapslovens alminnelige regler

Årsregnskapet fastsatt av kompetent organ

Bekreftet av representant for selskapet: Stig Henning Pedersen
Dato for fastsettelse av årsregnskapet: 30.04.2019

Grunnlag for avgivelse

År 2018: Årsregnskapet er elektronisk innlevert
År 2017: Tall er hentet fra elektronisk innlevert årsregnskap fra 2018

Det er ikke krav til at årsregnskapet m.v. som sendes til Regnskapsregisteret er undertegnet. Kontrollen på at dette er utført ligger hos revisor/enhetens øverste organ. Sikkerheten ivaretas ved at innsender har rolle/rettighet for innsending av årsregnskapet via Altinn, og ved at det bekreftes at årsregnskapet er fastsatt av kompetent organ.

Brønnøysundregistrene, 19.11.2020



Resultatregnskap

Beløp i: NOK	Note	2018	2017
RESULTATREGNSKAP			
Kostnader			
Lønnskostnad	2		
Annen driftskostnad	2	2 550	
Sum kostnader		2 550	
Driftsresultat		-2 550	
Finansinntekter og finanskostnader			
Annen renteinntekt		503	441
Sum finansinntekter		503	441
Netto finans		503	441
Ordinært resultat før skattekostnad		-2 047	441
Skattekostnad på ordinært resultat	4		
Ordinært resultat etter skattekostnad		-2 047	441
Årsresultat		-2 047	441
Årsresultat etter minoritetsinteresser		-2 047	441
Totalresultat		-2 047	441
Overføringer og disponeringer			
Utbytte	1		
Konsernbidrag	1, 1		
Udekket tap	1, 1		
Overføringer til/fra annen egenkapital	1, 1	-2 047	441
Sum overføringer og disponeringer		-2 047	441



Balanse

Beløp i: NOK	Note	2018	2017
BALANSE - EIENDELER			
Anleggsmidler			
Immaterielle eiendeler			
Utsatt skattefordel	4		
Sum anleggsmidler		0	0
Omløpsmidler			
Varer			
Fordringer			
Krav på innbetaling av selskapskapital		94 784	96 831
Sum fordringer		94 784	96 831
Sum omløpsmidler		94 784	96 831
SUM EIENDELER		94 784	96 831
BALANSE - EGENKAPITAL OG GJELD			
Egenkapital			
Innskutt egenkapital			
Selskapskapital	1, 3	100 000	100 000
Beholdning av egne aksjer	3		
Overkurs	1	8 810	8 810
Sum innskutt egenkapital		108 810	108 810
Opptjent egenkapital			
Annen egenkapital	1	-26 026	-23 979
Sum opptjent egenkapital		-26 026	-23 979
Sum egenkapital		82 784	84 831
Gjeld			
Langsiktig gjeld			



Balanse

Beløp i: NOK	Note	2018	2017
Utsatt skatt	4		
Annen langsiktig gjeld			
Sum langsiktig gjeld		0	0
Kortsiktig gjeld			
Betalbar skatt	4		
Utbytte	1		
Annen kortsiktig gjeld		12 000	12 000
Sum kortsiktig gjeld		12 000	12 000
Sum gjeld		12 000	12 000
SUM EGENKAPITAL OG GJELD		94 784	96 831



Årsregnskap 2018 Nordic Pharma Logistics AS

Organisasjonsnr: 995 628 953



Resultatregnskap

Driftsinntekter og driftskostnader	Note	2018	2017
Annen driftskostnad	2	2 550	0
Sum driftskostnader		<u>2 550</u>	<u>0</u>
Driftsresultat		<u>-2 550</u>	<u>0</u>
Finansinntekter og finanskostnader			
Annen renteinntekt		503	441
Resultat av finansposter		<u>503</u>	<u>441</u>
Ordinært resultat før skattekostnad		<u>-2 047</u>	<u>441</u>
Skattekostnad på ordinært resultat	4	0	0
Årsresultat		<u>-2 047</u>	<u>441</u>
Overføringer			
Avsatt til annen egenkapital	1	0	441
Overført fra annen egenkapital	1	2 047	0
Sum overføringer		<u>-2 047</u>	<u>441</u>



Balanse


Eiendeler	Note	2018	2017
Omløpsmidler			
<i>Fordringer</i>			
Fordring på konsernselskap		94 784	96 831
Sum fordringer		<u>94 784</u>	<u>96 831</u>
<i>Bankinnskudd, kontanter o.l</i>			
Sum omløpsmidler		<u>94 784</u>	<u>96 831</u>
Sum eiendeler		<u>94 784</u>	<u>96 831</u>





Balanse

Egenkapital og gjeld	Note	2018	2017
Egenkapital			
<i>Innskutt egenkapital</i>			
Aksjekapital	1, 3	100 000	100 000
Overkurs	1	8 810	8 810
Sum innskutt egenkapital		<u>108 810</u>	<u>108 810</u>
<i>Opptjent egenkapital</i>			
Annen egenkapital	1	-26 026	-23 979
Sum opptjent egenkapital		<u>-26 026</u>	<u>-23 979</u>
Sum egenkapital		<u>82 784</u>	<u>84 831</u>
Gjeld			
<i>Kortsiktig gjeld</i>			
Annen kortsiktig gjeld		12 000	12 000
Sum kortsiktig gjeld		<u>12 000</u>	<u>12 000</u>
Sum gjeld		<u>12 000</u>	<u>12 000</u>
Sum egenkapital og gjeld		<u>94 784</u>	<u>96 831</u>

Sandefjord, 30.04.2019
Styret i Nordic Pharma Logistics AS


Ole Vinje
styreleder


Live Bertha Haukvik
styremedlem


Stig Hanning Pedersen
styremedlem


Frode Hammer
styremedlem


Geir Arne Eide
daglig leder



Noter til regnskapet 2018

Regnskapsprinsipper

Årsregnskapet er satt opp i samsvar med regnskapsloven og god regnskapskikk for små foretak.

Konserntilknytning

Selskapet inngår i konsernregnskapet til Canica AS

Konsernregnskapet kan fås utlevert ved morselskapets kontor på følgende adresse:

Canica AS
Karenslyst Alle 6
0278 Oslo

Driftskostnader

Kostnader regnskapsføres som hovedregel i samme periode som tilhørende inntekt. I de tilfeller det ikke er en klar sammenheng mellom utgifter og inntekter fastsettes fordelingen etter skjønnsmessige kriterier. Øvrige unntak fra sammenstillingsprinsippet er angitt der det er aktuelt.

Klassifisering og vurdering av balanseposter

Eiendeler bestemt til varig eie eller bruk er klassifisert som anleggsmidler. Anleggsmidler er vurdert til anskaffelseskost. Omløpsmidler og kortsiktig gjeld omfatter normalt poster som forfaller til betaling innen ett år etter balansedagen, samt poster som knytter seg til varekretsløpet. Omløpsmidler vurderes til laveste verdi av anskaffelseskost og antatt virkelig verdi.

Fordringer klassifiseres som omløpsmidler hvis de skal tilbakebetales i løpet av ett år. For gjeld er analoge kriterier lagt til grunn. Første års avdrag på langsiktige fordringer og langsiktig gjeld klassifiseres likevel ikke som omløpsmiddel og kortsiktig gjeld.

Enkelte poster er vurdert etter andre regler. Postene det gjelder vil være blant de postene som omhandles nedenfor.

Skatt

Skattekostnaden i resultatregnskapet omfatter både periodens betalbare skatt og endring i utsatt skatt. Utsatt skatt beregnes med 22 % på grunnlag av de midlertidige forskjeller som eksisterer mellom regnskapsmessige og skattemessige verdier, samt eventuelt ligningsmessig underskudd til fremføring ved utgangen av regnskapsåret. Skatteøkende og skattereduserende midlertidige forskjeller som reverserer eller kan reversere i samme periode er utlignet og nettoført.

Netto utsatt skattefordel balanseføres ikke, i samsvar med unntaksreglene for små foretak.



Noter til regnskapet 2018

Note 1 Egenkapital

	Aksjekapital	Overkurs	Annen egenkapital	Sum egenkapital
Pr. 01.01	100 000	8 810	-23 979	84 831
Årets resultat			-2 047	-2 047
Pr 31.12	100 000	8 810	-26 026	82 784

Note 2 Lønnskostnader, antall ansatte, godtgjørelser, lån til ansatte mm

Gjennomsnittlig antall årsverk sysselsatt i regnskapsåret 0

Det er ikke utbetalt ytelser til ledende personer i 2018

Det er ikke gitt lån/sikkerhetsstillelse til daglig leder, styrets leder eller andre nærstående parter.

OTP

Selskapet har ikke ansatte så det har ikke vært nødvendig å tegne lovpålagt tjenestepensjonsordning etter lov om obligatorisk tjenestepensjon.

Revisor

Selskapet har meldt fravalg av revisjon.

Note 3 Aksjonærer

Aksjekapitalen i Nordic Pharma Logistics AS pr. 31.12 består av:

	Antall	Pålydende	Bokført
Ordinære aksjer	100	1 000,00	100 000
Sum	100		100 000

Eierstruktur

De største aksjonærene i % pr. 31.12 var:

	Ordinære	Eierandel	Stemmeandel
Komplett Apotek AS	100	100,0	100,0
Totalt antall aksjer	100	100,0	100,0



Noter til regnskapet 2018

Note 4 Skatt

Årets skattekostnad	2018	2017
Resultatført skatt på ordinært resultat:		
Betalbar skatt	0	0
Endring i utsatt skattefordel	0	0
Skattekostnad ordinært resultat	0	0
Skattepliktig inntekt:		
Ordinært resultat før skatt	-2 047	441
Permanente forskjeller	0	0
Endring i midlertidige forskjeller	0	0
Anvendelse av fremførbart underskudd	0	-441
Skattepliktig inntekt	-2 047	0
Betalbar skatt i balansen:		
Betalbar skatt på årets resultat	0	0
Sum betalbar skatt i balansen	0	0

Skatteeffekten av midlertidige forskjeller og underskudd til fremføring som har gitt opphav til utsatt skatt og utsatte skattefordeler, spesifisert på typer av midlertidige forskjeller:

	2018	2017	Endring
Akkumulert fremførbart underskudd	-25 633	-23 585	2 047
Inngår ikke i beregningen av utsatt skatt	25 633	23 585	-2 047
Grunnlag for beregning av utsatt skatt	0	0	0
Utsatt skattefordel (22 % / 23 %)	0	0	0

I henhold til God regnskapsskikk for små foretak balanseføres ikke utsatt skattefordel.