



ÅRSREGNSKAPET FOR REGNSKAPSÅRET 2020 - GENERELL INFORMASJON

Enheten

Organisasjonsnummer: 882 221 482
Organisasjonsform: Aksjeselskap
Foretaksnavn: VESTEC AS
Forretningsadresse: Møllevegen 1A
4353 KLEPP STASJON

Regnskapsår

Årsregnskapets periode: 01.01.2020 - 31.12.2020

Konsern

Morselskap i konsern: Nei

Regnskapsregler

Regler for små foretak benyttet: Ja
Benyttet ved utarbeidelsen av årsregnskapet til selskapet: Regnskapslovens alminnelige regler

Årsregnskapet fastsatt av kompetent organ

Bekreftet av representant for selskapet: Stian Osmundsen
Dato for fastsettelse av årsregnskapet: 18.08.2021

Grunnlag for avgivelse

År 2020: Årsregnskapet er elektronisk innlevert
År 2019: Tall er hentet fra elektronisk innlevert årsregnskap fra 2020

Det er ikke krav til at årsregnskapet m.v. som sendes til Regnskapsregisteret er undertegnet. Kontrollen på at dette er utført ligger hos revisor/enhetens øverste organ. Sikkerheten ivaretas ved at innsender har rolle/rettighet for innsending av årsregnskapet via Altinn, og ved at det bekreftes at årsregnskapet er fastsatt av kompetent organ.

Brønnøysundregistrene, 16.06.2022



Resultatregnskap

Beløp i: NOK	Note	2020	2019
RESULTATREGNSKAP			
Inntekter			
Salgsinntekt		32 366 538	28 757 750
Sum inntekter		32 366 538	28 757 750
Kostnader			
Varekostnad		18 888 989	15 459 304
Lønnskostnad	2	8 145 108	7 957 038
Avskrivning av driftsmidler og immaterielle eiendeler	3	620 300	531 951
Annen driftskostnad	2, 3	2 923 274	2 985 675
Sum kostnader		30 577 671	26 933 969
Driftsresultat		1 788 867	1 823 781
Finansinntekter og finanskostnader			
Annen renteinntekt		88 696	17 643
Annen finansinntekt		195 763	141 899
Sum finansinntekter		284 458	159 542
Annen rentekostnad		630 323	720 899
Annen finanskostnad		257 886	89 479
Sum finanskostnader		888 209	810 379
Netto finans		-603 751	-650 837
Ordinært resultat før skattekostnad		1 185 116	1 172 944
Skattekostnad på ordinært resultat	6	261 279	258 883
Ordinært resultat etter skattekostnad		923 837	914 061
Årsresultat		923 837	914 061
Årsresultat etter minoritetsinteresser		923 837	914 061
Totalresultat		923 837	914 061
Overføringer og disponeringer			



Resultatregnskap

Beløp i: NOK	Note	2020	2019
Avsatt til annen egenkapital		923 837	914 061
Sum overføringer og disponeringer		923 837	914 061



Balanse

Beløp i: NOK	Note	2020	2019
BALANSE - EIENDELER			
Anleggsmidler			
Immaterielle eiendeler			
Konsesjoner, patenter o.l.	3	330 430	27 900
Utsatt skattefordel	6		
Sum immaterielle eiendeler		330 430	27 900
Varige driftsmidler			
Tomter, bygninger o.a. fast eiendom	3, 9	18 255 250	18 704 050
Driftsløsøre, inventar o.a. utstyr	3, 9	207 262	233 463
Sum varige driftsmidler		18 462 511	18 937 512
Finansielle anleggsmidler			
Andre langsiktige fordringer	8		17 275
Sum finansielle anleggsmidler			17 275
Sum anleggsmidler		18 792 941	18 982 687
Omløpsmidler			
Varer			
Sum varer	9	3 535 086	4 288 278
Fordringer			
Kundefordringer	9	8 258 723	9 160 301
Andre kortsiktige fordringer		255 721	108 596
Sum fordringer		8 514 444	9 268 896
Bankinnskudd, kontanter og lignende			
Bankinnskudd, kontanter o.l.	7	3 939 782	1 377 791
Sum bankinnskudd, kontanter og lignende		3 939 782	1 377 791
Sum omløpsmidler		15 989 311	14 934 966
SUM EIENDELER		34 782 253	33 917 653



Balanse

Beløp i: NOK	Note	2020	2019
BALANSE - EGENKAPITAL OG GJELD			
Egenkapital			
Innskutt egenkapital			
Aksjekapital	4, 5	500 000	500 000
Overkurs		1 500	1 500
Sum innskutt egenkapital		501 500	501 500
Opptjent egenkapital			
Annen egenkapital	5	8 078 578	7 154 741
Sum opptjent egenkapital		8 078 578	7 154 741
Sum egenkapital		8 580 078	7 656 241
Gjeld			
Langsiktig gjeld			
Utsatt skatt	6	64 633	49 107
Sum avsetninger for forpliktelser		64 633	49 107
Annen langsiktig gjeld			
Gjeld til kredittinstitusjoner	9	16 846 000	17 734 000
Øvrig langsiktig gjeld	10	1 014 333	984 789
Sum annen langsiktig gjeld		17 860 333	18 718 789
Sum langsiktig gjeld		17 924 966	18 767 896
Kortsiktig gjeld			
Gjeld til kredittinstitusjoner	9		
Leverandørgjeld		4 541 853	1 743 109
Betalbar skatt	6	245 753	103 026
Skyldig offentlige avgifter		2 506 030	1 458 049
Annen kortsiktig gjeld		983 573	4 189 333
Sum kortsiktig gjeld		8 277 209	7 493 516
Sum gjeld		26 202 175	26 261 412
SUM EGENKAPITAL OG GJELD		34 782 253	33 917 653



Brønnøysundregistrene

ÅRSREGNSKAP FOR REGNSKAPSÅRET 2020 - GENERELL INFORMASJON

Journalnummer: 2021 769082

Enheten

Organisasjonsnummer: 882 221 482
Organisasjonsform: Aksjeselskap
Foretaksnavn: VESTEC AS
Forretningsadresse: Møllevegen 1A
4353 KLEPP STASJON

Regnskapsår

Årsregnskapets periode: 01.01.2020 - 31.12.2020

Konsern

Morselskap i konsern: Nei

Regnskapsregler

Regler for små foretak benyttet: Ja
Benyttet ved utarbeidelsen av
årsregnskapet til selskapet: Regnskapslovens alminnelige regler

Årsregnskapet fastsatt av kompetent organ

Bekreftet av representant for selskapet: Stian Osmundsen
Dato for fastsettelse av årsregnskapet: 18.08.2021

Grunnlag for avgivelse

År 2020: Årsregnskap er elektronisk innlevert.
År 2019: Tall er hentet fra elektronisk innlevert årsregnskap fra 2020.

Det er ikke krav til at årsregnskapet m.v. som sendes til Regnskapsregisteret er undertegnet. Kontrollen på at dette er utført ligger hos revisor/enhetens øverste organ. Sikkerheten ivaretas ved at innsender har rolle/rettighet for innsending av årsregnskapet via Altinn, og ved at det bekreftes at årsregnskapet er fastsatt av kompetent organ.

Brønnøysundregistrene, 04.10.2021



Organisasjonsnr: 882 221 482
VESTEC AS

RESULTATREGNSKAP

Beløp i: NOK	Note	2020	2019
RESULTATREGNSKAP			
Inntekter			
Salgsinntekt		32 366 538	28 757 750
Sum inntekter		32 366 538	28 757 750
Kostnader			
Varekostnad		18 888 989	15 459 304
Lønnskostnad	2	8 145 108	7 957 038
Avskrivning av driftsmidler og immaterielle eiendeler		620 300	531 951
Annen driftskostnad	3, 2, 3	2 923 274	2 985 675
Sum kostnader		30 577 671	26 933 969
Driftsresultat		1 788 867	1 823 781
Finansinntekter og finanskostnader			
Annen renteinntekt		88 696	17 643
Annen finansinntekt		195 763	141 899
Sum finansinntekter		284 458	159 542
Annen rentekostnad		630 323	720 899
Annen finanskostnad		257 886	89 479
Sum finanskostnader		888 209	810 379
Netto finans		-603 751	-650 837
Ordinært resultat før skattekostnad		1 185 116	1 172 944
Skattekostnad på ordinært resultat	6	261 279	258 883
Ordinært resultat etter skattekostnad		923 837	914 061
Årsresultat		923 837	914 061
Årsresultat etter minoritetsinteresser		923 837	914 061
Totalresultat		923 837	914 061
Overføringer og disponeringer			
Avsatt til annen egenkapital		923 837	914 061
Sum overføringer og disponeringer		923 837	914 061



Organisasjonsnr: 882 221 482
VESTEC AS

BALANSE

Beløp i: NOK **Note** **2020** **2019**

BALANSE - EIENDELER

Anleggsmidler

Immaterielle eiendeler

Konsesjoner, patenter o.l.	3	330 430	27 900
Utsatt skattefordel	6		
Sum immaterielle eiendeler		330 430	27 900

Varige driftsmidler

Tomter, bygninger o.a. fast eiendom	3, 9	18 255 250	18 704 050
Driftsløsøre, inventar o. a. utstyr	3, 9	207 262	233 463
Sum varige driftsmidler		18 462 511	18 937 512

Finansielle anleggsmidler

Andre langsiktige fordringer	8		17 275
Sum finansielle anleggsmidler			17 275

Sum anleggsmidler		18 792 941	18 982 687
--------------------------	--	-------------------	-------------------

Omløpsmidler

Varer

Sum varer	9	3 535 086	4 288 278
------------------	---	------------------	------------------

Fordringer

Kundefordringer	9	8 258 723	9 160 301
Andre kortsiktige fordringer		255 721	108 596
Sum fordringer		8 514 444	9 268 896

Bankinnskudd, kontanter og lignende

Bankinnskudd, kontanter o. l.	7	3 939 782	1 377 791
Sum bankinnskudd, kontanter og lignende		3 939 782	1 377 791

Sum omløpsmidler		15 989 311	14 934 966
-------------------------	--	-------------------	-------------------

SUM EIENDELER		34 782 253	33 917 653
----------------------	--	-------------------	-------------------

BALANSE - EGENKAPITAL OG GJELD

Egenkapital

Innskutt egenkapital



Aksjekapital	4, 5	500 000	500 000
Overkurs		1 500	1 500
Sum innskutt egenkapital		501 500	501 500
Opptjent egenkapital			
Annen egenkapital	5	8 078 578	7 154 741
Sum opptjent egenkapital		8 078 578	7 154 741
Sum egenkapital		8 580 078	7 656 241
Gjeld			
Langsiktig gjeld			
Utsatt skatt	6	64 633	49 107
Sum avsetninger for forpliktelseser		64 633	49 107
Annen langsiktig gjeld			
Gjeld til kredittinstitusjoner	9	16 846 000	17 734 000
Øvrig langsiktig gjeld	10	1 014 333	984 789
Sum annen langsiktig gjeld		17 860 333	18 718 789
Sum langsiktig gjeld		17 924 966	18 767 896
Kortsiktig gjeld			
Gjeld til kredittinstitusjoner	9		
Leverandørgjeld		4 541 853	1 743 109
Betalbar skatt	6	245 753	103 026
Skyldig offentlige avgifter		2 506 030	1 458 049
Annen kortsiktig gjeld		983 573	4 189 333
Sum kortsiktig gjeld		8 277 209	7 493 516
Sum gjeld		26 202 175	26 261 412
SUM EGENKAPITAL OG GJELD		34 782 253	33 917 653



Organisasjonsnr: 882 221 482
VESTEC AS

NOTEOPPLYSNINGER - SELSKAP - alle poster oppgitt i hele tall

Note

Antall årsverk i regnskapsåret

Virksomheten har hatt følgende antall årsverk:
11.00



IDSØ & RAVNÅS REVISJON AS

Godkjent revisjonsselskap / Autorisert regnskapsførerselskap

Til generalforsamlingen i Vestec AS

Uavhengig revisors beretning

Uttalelse om revisjonen av årsregnskapet

Konklusjon

Vi har revidert Vestec AS sitt årsregnskap som viser et overskudd på kr 923 837. Årsregnskapet består av balanse per 31. desember 2020, resultatregnskap for regnskapsåret avsluttet per denne datoen og noter til årsregnskapet, herunder et sammendrag av viktige regnskapsprinsipper.

Etter vår mening er det medfølgende årsregnskapet avgitt i samsvar med lov og forskrifter og gir et rettviseende bilde av selskapets finansielle stilling per 31. desember 2020, og av dets resultater for regnskapsåret avsluttet per denne datoen i samsvar med regnskapslovens regler og god regnskapsskikk i Norge.

Grunnlag for konklusjonen

Vi har gjennomført revisjonen i samsvar med lov, forskrift og god revisjonsskikk i Norge, herunder de internasjonale revisjonsstandardene (ISA-ene). Våre oppgaver og plikter i henhold til disse standardene er beskrevet i Revisors oppgaver og plikter ved revisjon av årsregnskapet. Vi er uavhengige av selskapet slik det kreves i lov og forskrift, og har overholdt våre øvrige etiske forpliktelser i samsvar med disse kravene. Etter vår oppfatning er innhentet revisjonsbevis tilstrekkelig og hensiktsmessig som grunnlag for vår konklusjon.

Styrets og daglig lederes ansvar for årsregnskapet

Styret og daglig leder (ledelsen) er ansvarlig for å utarbeide årsregnskapet i samsvar med lov og forskrifter, herunder for at det gir et rettviseende bilde i samsvar med regnskapslovens regler og god regnskapsskikk i Norge. Ledelsen er også ansvarlig for slik intern kontroll som den finner nødvendig for å kunne utarbeide et årsregnskap som ikke inneholder vesentlig feilinformasjon, verken som følge av misligheter eller utilsiktede feil.

Ved utarbeidelsen av årsregnskapet må ledelsen ta standpunkt til selskapets evne til fortsatt drift og opplyse om forhold av betydning for fortsatt drift. Forutsetningen om fortsatt drift skal legges til grunn for årsregnskapet så lenge det ikke er sannsynlig at virksomheten vil bli avvirket.

Revisors oppgaver og plikter ved revisjonen av årsregnskapet

Vårt mål er å oppnå betryggende sikkerhet for at årsregnskapet som helhet ikke inneholder vesentlig feilinformasjon, verken som følge av misligheter eller utilsiktede feil, og å avgi en revisjonsberetning som inneholder vår konklusjon. Betryggende sikkerhet er en høy grad av sikkerhet, men ingen garanti for at en revisjon utført i samsvar med lov, forskrift og god revisjonsskikk i Norge, herunder ISA-ene, alltid vil avdekke vesentlig feilinformasjon som eksisterer. Feilinformasjon kan oppstå som følge av misligheter eller utilsiktede feil. Feilinformasjon blir vurdert som vesentlig dersom den enkeltvis eller samlet med rimelighet kan forventes å påvirke økonomiske beslutninger som brukerne foretar basert på årsregnskapet.

For videre beskrivelse av revisors oppgaver og plikter vises det til revisorforeningen.no/revisjonsberetninger.

TOR ODD RAVNÅS
INGOLF MAGNE IDSØ
ODD HARRY P. HEMNES

Vassbotnen 15
4313 Sandnes
Telefon: 51 44 36 00

Org.nr.: NO 989 048 732 MVA
E-post: post@idso-ravnaas.no
www.idso-ravnaas.no



IDSØ & RAVNÅS REVISJON AS

Uttalelse om andre lovmessige krav

Konklusjon om registrering og dokumentasjon

Basert på vår revisjon av årsregnskapet som beskrevet ovenfor, og kontrollhandlinger vi har funnet nødvendig i henhold til internasjonal standard for attestasjonsoppdrag (ISAE) 3000

«Attestasjonsoppdrag som ikke er revisjon eller forenklet revisorkontroll av historisk finansiell informasjon», mener vi at ledelsen har oppfylt sin plikt til å sørge for ordentlig og oversiktlig registrering og dokumentasjon av selskapets regnskapsopplysninger i samsvar med lov, og god bokføringsskikk i Norge.

Sandnes, 18. august 2021
Idsø & Ravnås Revisjon AS

Odd Harry P. Hemnes
Statsautorisert revisor



Vestec AS

Noter til regnskapet 2020

Note 1 Regnskapsprinsipper m.m.

Årsregnskapet er satt opp i samsvar med regnskapsloven av 1998 og god regnskapsskikk for små foretak i Norge. Regnskapsprinsippene beskrives nedenfor.

Hovedregel for vurdering og klassifisering av eiendeler og gjeld

Eiendeler bestemt til varig eie eller bruk er klassifisert som anleggsmidler. Andre eiendeler er klassifisert som omløpsmidler. Fordringer som skal tilbakebetales innen et år er klassifisert som omløpsmidler. Ved klassifisering av kortsiktig og langsiktig gjeld er tilsvarende kriterier lagt til grunn.

Anleggsmidler er vurdert til anskaffelseskost med fradrag for planmessige avskrivninger. Dersom virkelig verdi av anleggsmidler er lavere enn balanseført verdi og verdifallet forventes ikke å være forbigående, er det foretatt nedskrivning til virkelig verdi. Anleggsmidler med begrenset økonomisk levetid avskrives lineært over den økonomiske levetiden.

Omløpsmidler er vurdert til laveste av anskaffelseskost og virkelig verdi.

Annen langsiktig gjeld og kortsiktig gjeld er vurdert til pålydende beløp.

Valuta

Pengeposter i utenlandsk valuta omregnes til balansedagens kurs.

Immaterielle eiendeler

Immaterielle eiendeler som er kjøpt, er balanseført til anskaffelseskost. Immaterielle eiendeler med begrenset økonomisk levetid avskrives planmessig.

Varer

Varer er vurdert til det laveste av anskaffelseskost og netto salgsverdi.

Fordringer

Kundefordringer og andre fordringer oppføres til pålydende etter fradrag for avsetning til forventet tap. Avsetning til tap gjøres på grunnlag av en individuell vurdering av de enkelte fordringene.

Bankinnskudd, kontanter o.l.

Bankinnskudd, kontanter ol. inkluderer kontanter, bankinnskudd og andre betalingsmidler med forfallsdato som er kortere enn tre måneder fra anskaffelse.

Skatter

Skattekostnaden sammenstilles med regnskapsmessig resultat før skatt. Skattekostnaden består av betalbar skatt (skatt på årets direkte skattepliktige inntekt) og endring i netto utsatt skatt. Utsatt skatt og utsatt skattefordel er presentert netto i balansen.

Pensjoner

Innskuddsplaner periodiseres etter sammenstillingsprinsippet. Årets innskudd til pensjonsordningen kostnadsføres.

Inntekt

Inntekt regnskapsføres når den er opptjent, altså når både risiko og kontroll i hovedsak er overført til kunden. Dette er normalt tilfelle når varen eller tjenesten er levert til kunden. Inntektene regnskapsføres med verdien av vederlaget på transaksjonstidspunktet.

Kostnader

Kostnader regnskapsføres som hovedregel i samme periode som tilhørende inntekt. I de tilfeller det ikke er en klar sammenheng mellom utgifter og inntekter fastsettes fordelingen etter skjønnsmessige kriterier. Øvrige unntak fra sammenstillingsprinsippet er angitt der det er aktuelt.



Vestec AS

Noter til regnskapet 2020

Note 2 Lønnskostnad, antall ansatte, godtgjørelser, lån til ansatte mm

Lønnskostnad	2020	2019
Lønn og honorarer	6 942 948	6 715 589
Folketrygdavgift	291 766	961 965
Pensjonskostnader	127 451	125 835
Andre personalkostnader	782 943	153 649
Sum	8 145 108	7 957 038

Gjennomsnittlig antall årsverk 11,0 11,0

Ytelser til ledende personer	Lønn og annen godtgjørelse
Daglig Leder	1 408 027
Styret	0

Pensjoner

Selskapet er pliktig å ha tjenstepensjonsordning etter lov om obligatorisk tjenstepensjon. Selskapets pensjonsordninger tilfredsstiller kravene i denne loven.

Revisor

Godtgjørelse til revisor utgjør i 2020 kr 75 120 for ordinær revisjon og kr 46 915 for andre tjenester. Beløpene er eks

Note 3 Varige driftsmidler og immaterielle eiendeler

	Tomter	Næringsbygg	Maskiner, inventar og utstyr	Nettside/ datasystem	Goodwill	Sum
Anskaffelseskost 1.1	7 477 384	13 466 866	1 169 254	124 700	270 000	22 508 204
Tilgang kjøpte driftsmidler	0	0	31 999	415 830	0	447 829
Avgang		0	0	0	0	0
Anskaffelseskost 31.12	7 477 384	13 466 866	1 201 253	540 530	270 000	22 956 033
Akkumulerte avskrivninger 31.12	0	2 689 000	993 992	210 100	270 000	4 163 092
Bokført verdi pr. 31.12	7 477 384	10 777 866	207 261	330 430	0	18 792 941
Årets avskrivninger		448 800	58 200	113 300	0	620 300
Økonomisk levetid		30 år	3-10 år	3 år	5 år	
Avskrivningsplan		Lineært	Lineær	Lineær	Lineær	

Selskapet har inngått leasingkontrakter med inntil 5 års varighet for transportmidler. Årets leasingkostnad utgjør kr 295 028 (kr 281 460) i fjor) og inngår i andre driftskostnader.



Vestec AS

Noter til regnskapet 2020

Note 4 Aksjekapital og aksjonærinformasjon

Aksjekapitalen i selskapet pr 31.12.2020 består kun av en aksjeklasse. Det er ingen vedtektsbestemmelser om stemmerett.

Eierstruktur

Aksjonærene i selskapet pr 31.12.20 var:

	Antall aksjer	andel
<i>Terje Osmundsen (Styrets leder)</i>	300	60 %
<i>Lars Sola (styremedlem)</i>	200	40 %
Totalt antall aksjer	500	100 %

Note 5 Egenkapital

	Aksje- kapital	Overkurs	Annen egen kapital	Sum
Egenkapital 01.01	500 000	1 500	7 154 741	7 656 241
<u>Årets endring i egenkapital:</u>				
Avsatt utbytte			0	0
Årets resultat			923 837	923 837
Egenkapital 31.12	500 000	1 500	8 078 578	8 580 078

Note 6 Skatter

	2020	2019
Resultat før skatt	1 185 116	1 172 944
Permanente forskjeller	2 511	3 801
Midlertidige forskjeller	-70 570	-84 147
Anvendelse skattemessig fremførbart underskudd	0	-624 298
Årets skattegrunnlag	1 117 057	468 300
Betalbar skatt (22 %)	245 753	103 026
Årets skattekostnad fremkommer slik:		
Betalbar skatt	245 753	103 026
Endring utsatt skatt/skattefordel	15 526	155 857
Skattekostnad ordinært resultat	261 279	258 883

Utsatt skatt / skattefordel

Utsatt skatt er beregnet på grunnlag av de midlertidige forskjeller mellom regnskapsmessige og skattemessige verdier som eksisterer ved utgangen av regnskapsåret.

	2020	2019
Driftsmidler	1 059 838	965 851
Omløpsmidler	-666 052	-642 636
Avsetninger	-100 000	-100 000
Fremførbart underskudd	0	0
Grunnlag utsatt skatt	293 786	223 215
Utsatt skatt / skattefordel (-) 22 %	64 633	49 107



Vestec AS

Noter til regnskapet 2020

Note 7 Bankinnskudd

Bankinnskudd, kontanter og lignende omfatter bundne skattetrekkmidler med kr 374 718.

Note 8 Andre fordringer (langsiktig)

Depositum leie er oppgjort i 2020.

Note 9 Lån og pantstillelser

Bokført gjeld som er sikret ved pant og lignende	2020	2019
Næringslån/pantelån	16 846 000	17 734 000
Sum	16 846 000	17 734 000

Pantelån er et serielån med tilbakebetaling over 25 år fra september 2015.

Bokført verdi av eiendeler stilt som sikkerhet for gjeld/trekkrett

	2020	2019
Tomter og fast eiendom	18 255 250	18 704 050
Driftstilbehør	207 262	233 463
Varelager	3 535 086	4 288 278
Kundefordringer (factoring)	8 258 723	9 160 301
Totalt	30 256 321	32 386 092

Note 10 Lån/mellomværende aksjonær

Øvrig langsiktig gjeld består av gjeld til aksjonær. Lånet er renteberegnet og forfaller ved påkrav.



Resultatregnskap

Vestec AS

Driftsinntekter og driftskostnader	Note	2020	2019
Salgsinntekt		32 366 538	28 757 750
Sum driftsinntekter		<u>32 366 538</u>	<u>28 757 750</u>
Varekostnad		18 888 989	15 459 304
Lønnskostnad	2	8 145 108	7 957 038
Avskrivning av driftsmidler og immaterielle eiendeler	3	620 300	531 951
Annen driftskostnad	2, 3	2 923 274	2 985 675
Sum driftskostnader		<u>30 577 671</u>	<u>26 933 969</u>
Driftsresultat		<u>1 788 867</u>	<u>1 823 781</u>
Finansinntekter og finanskostnader			
Annen renteinntekt		88 696	17 643
Annen finansinntekt		195 763	141 899
Annen rentekostnad		630 323	720 899
Annen finanskostnad		257 886	89 479
Resultat av finansposter		<u>-603 751</u>	<u>-650 837</u>
Ordinært resultat før skattekostnad		<u>1 185 116</u>	<u>1 172 944</u>
Skattekostnad på ordinært resultat	6	261 279	258 883
Årsresultat		<u>923 837</u>	<u>914 061</u>
Overføringer			
Avsatt til annen egenkapital		923 837	914 061
Sum overføringer		<u>923 837</u>	<u>914 061</u>



Balanse

Vestec AS


Eiendeler	Note	2020	2019
Anleggsmidler			
Konsesjoner, patenter o.l.	3	330 430	27 900
Sum immaterielle eiendeler		<u>330 430</u>	<u>27 900</u>
Varige driftsmidler			
Tomter, bygninger o.a. fast eiendom	3, 9	18 255 250	18 704 050
Driftsløsøre, inventar o.a. utstyr	3, 9	207 262	233 463
Sum varige driftsmidler		<u>18 462 511</u>	<u>18 937 512</u>
Finansielle anleggsmidler			
Andre langsiktige fordringer	8	0	17 275
Sum finansielle anleggsmidler		<u>0</u>	<u>17 275</u>
Sum anleggsmidler		<u>18 792 941</u>	<u>18 982 687</u>
Omløpsmidler			
Lager av varer og annen beholdning	9	3 535 086	4 288 278
Fordringer			
Kundefordringer	9	8 258 723	9 160 301
Andre kortsiktige fordringer		255 721	108 596
Sum fordringer		<u>8 514 444</u>	<u>9 268 896</u>
Bankinnskudd, kontanter o.l.	7	3 939 782	1 377 791
Sum omløpsmidler		<u>15 989 311</u>	<u>14 934 966</u>
Sum eiendeler		<u>34 782 253</u>	<u>33 917 653</u>




Balanse

Vestec AS


Egenkapital og gjeld	Note	2020	2019
Innskutt egenkapital			
Aksjekapital	4, 5	500 000	500 000
Overkurs		1 500	1 500
Sum innskutt egenkapital		<u>501 500</u>	<u>501 500</u>
Opptjent egenkapital			
Annen egenkapital	5	8 078 578	7 154 741
Sum opptjent egenkapital		<u>8 078 578</u>	<u>7 154 741</u>
Sum egenkapital		<u>8 580 078</u>	<u>7 656 241</u>
Gjeld			
Avsetning for forpliktelser			
Utsatt skatt	6	64 633	49 107
Sum avsetning for forpliktelser		<u>64 633</u>	<u>49 107</u>
Annen langsiktig gjeld			
Gjeld til kredittinstitusjoner	9	16 846 000	17 734 000
Øvrig langsiktig gjeld	10	1 014 333	984 789
Sum annen langsiktig gjeld		<u>17 860 333</u>	<u>18 718 789</u>
Kortsiktig gjeld			
Leverandørgjeld		4 541 853	1 743 109
Betalbar skatt	6	245 753	103 026
Skyldig offentlige avgifter		2 506 030	1 458 049
Annen kortsiktig gjeld		983 573	4 189 333
Sum kortsiktig gjeld		<u>8 277 209</u>	<u>7 493 516</u>
Sum gjeld		<u>26 202 175</u>	<u>26 261 412</u>
Sum egenkapital og gjeld		<u>34 782 253</u>	<u>33 917 653</u>

Klepp, 18.08.2021
Styret i Vestec AS

Terje Andreas Osmundsen
Styrets leder



Lars Solå
Styremedlem



Stian Osmundsen
Daglig leder