



ÅRSREGNSKAPET FOR REGNSKAPSÅRET 2021 - GENERELL INFORMASJON

Enheten

Organisasjonsnummer:	988 354 139
Organisasjonsform:	Aksjeselskap
Foretaksnavn:	AKER BIOMARINE ANTARCTIC AS
Forretningsadresse:	J.M.Johansens vei 99 8340 STAMSUND

Regnskapsår

Årsregnskapets periode:	01.01.2021 - 31.12.2021
-------------------------	-------------------------

Konsern

Morselskap i konsern:	Ja
Konsernregnskap lagt ved:	Nei

Regnskapsregler

Regler for små foretak benyttet:	Nei
Benyttet ved utarbeidelsen av årsregnskapet til selskapet:	Regnskapslovens alminnelige regler

Årsregnskapet fastsatt av kompetent organ

Bekreftet av representant for selskapet:	Benedicte Gehrken-Lindboe
Dato for fastsettelse av årsregnskapet:	26.07.2022

Grunnlag for avgivelse

År 2021: Årsregnskapet er elektronisk innlevert
År 2020: Tall er hentet fra elektronisk innlevert årsregnskap fra 2021

Det er ikke krav til at årsregnskapet m.v. som sendes til Regnskapsregisteret er undertegnet. Kontrollen på at dette er utført ligger hos revisor/enhetens øverste organ. Sikkerheten ivaretas ved at innsender har rolle/rettighet for innsending av årsregnskapet via Altinn, og ved at det bekreftes at årsregnskapet er fastsatt av kompetent organ.

Brønnøysundregistrene, 27.07.2023



Resultatregnskap

Beløp i: USD	Note	2021	2020
RESULTATREGNSKAP			
Inntekter			
Salgsinntekt	2	163 970 000	201 747 000
Sum inntekter		163 970 000	201 747 000
Kostnader			
Varekostnad	3	107 853 000	121 341 000
Lønnskostnad	4	23 854 000	18 233 000
Avskrivning på varige driftsmidler og immaterielle eiendeler	6	37 799 000	31 597 000
Nedskrivning av varige driftsmidler og immaterielle eiendeler	6,7	1 812 000	1 195 000
Annen driftskostnad	5	1 762 000	30 303 000
Sum kostnader		173 080 000	202 669 000
Driftsresultat		-9 110 000	-922 000
Finansinntekter og finanskostnader			
Renteinntekt fra foretak i samme konsern	8	2 848 000	2 395 000
Annen renteinntekt	8	549 000	944 000
Sum finansinntekter		3 397 000	3 339 000
Rentekostnad til foretak i samme konsern	8	14 258 000	14 273 000
Annen rentekostnad	8	9 953 000	6 880 000
Annen finanskostnad	8	219 000	310 000
Sum finanskostnader		24 430 000	21 463 000
Netto finans		-21 033 000	-18 124 000
Ordinært resultat før skattekostnad		-30 143 000	-19 046 000
Ordinært resultat etter skattekostnad		-30 143 000	-19 046 000
Årsresultat		-30 143 000	-19 046 000



Balanse

Beløp i: USD	Note	2021	2020
BALANSE - EIENDELER			
Anleggsmidler			
Immaterielle eiendeler			
Konsesjoner, patenter, lisenser, varemerker og lignende rettigheter	6	41 444 000	48 738 000
Sum immaterielle eiendeler		41 444 000	48 738 000
Varige driftsmidler			
Skip, rigger, fly og lignende	6	272 410 000	212 656 000
Sum varige driftsmidler		272 410 000	212 656 000
Finansielle anleggsmidler			
Investering i datterselskap	9	96 706 000	95 221 000
Lån til foretak i samme konsern	16	64 934 000	4 160 000
Investeringer i tilknyttet selskap		105 000	128 000
Sum finansielle anleggsmidler		161 745 000	99 509 000
Sum anleggsmidler		475 599 000	360 903 000
Omløpsmidler			
Varer			
Varer	10	106 767 000	79 561 000
Sum varer		106 767 000	79 561 000
Fordringer			
Kundefordringer	11	30 057 000	55 577 000
Konsernfordringer	11,18	17 832 000	13 762 000
Sum fordringer		47 889 000	69 339 000
Investeringer			
Andre finansielle instrumenter	16	12 486 000	0
Sum investeringer		12 486 000	0
Bankinnskudd, kontanter og lignende			
Bankinnskudd, kontanter og lignende	12	6 224 000	1 824 000
Sum bankinnskudd, kontanter og lignende		6 224 000	1 824 000



Balanse

Beløp i: USD	Note	2021	2020
Sum omløpsmidler		173 366 000	150 724 000
SUM EIENDELER		648 965 000	511 627 000
BALANSE - EGENKAPITAL OG GJELD			
Egenkapital			
Innskutt egenkapital			
Selskapskapital	13	2 620 000	2 620 000
Annen innskutt egenkapital	13	7 191 000	7 191 000
Sum innskutt egenkapital		9 811 000	9 811 000
Opptjent egenkapital			
Annen egenkapital		59 091 000	84 036 000
Sum opptjent egenkapital		59 091 000	84 036 000
Sum egenkapital		68 902 000	93 847 000
Gjeld			
Langsiktig gjeld			
Annen langsiktig gjeld			
Gjeld til kredittinstitusjoner	14	285 319 000	95 474 000
Langsiktig konserngjeld	14	209 416 000	226 352 000
Sum annen langsiktig gjeld		494 735 000	321 826 000
Sum langsiktig gjeld		494 735 000	321 826 000
Kortsiktig gjeld			
Gjeld til kredittinstitusjoner	14,17	33 373 000	12 010 000
Leverandørgjeld	17	24 907 000	15 347 000
Kortsiktig konserngjeld		27 048 000	68 597 000
Sum kortsiktig gjeld		85 328 000	95 954 000
Sum gjeld		580 063 000	417 780 000
SUM EGENKAPITAL OG GJELD		648 965 000	511 627 000



Balanse

Beløp i: USD	Note	2021	2020
---------------------	-------------	-------------	-------------



Brønnøysundregistrene

ÅRSREGNSKAP FOR REGNSKAPSÅRET 2021 - GENERELL INFORMASJON

Journalnummer: 2022 815432

Enheten

Organisasjonsnummer: 988 354 139
Organisasjonsform: Aksjeselskap
Foretaksnavn: AKER BIOMARINE ANTARCTIC AS
Forretningsadresse: J.M.Johansens vei 99
8340 STAMSUND

Regnskapsår

Årsregnskapets periode: 01.01.2021 - 31.12.2021

Konsern

Morselskap i konsern: Ja
Konsernregnskap lagt ved: Nei

Regnskapsregler

Regler for små foretak benyttet: Nei
Benyttet ved utarbeidelsen av
årsregnskapet til selskapet: Regnskapslovens alminnelige regler

Årsregnskapet fastsatt av kompetent organ

Bekreftet av representant for selskapet: Benedicte Gehrken-Lindboe
Dato for fastsettelse av årsregnskapet: 26.07.2022

Revisjon

Årsregnskapet er utarbeidet av ekstern
autorisert regnskapsfører: Ja

Grunnlag for avgivelse

År 2021: Årsregnskap er elektronisk innlevert.
År 2020: Tall er hentet fra elektronisk innlevert årsregnskap fra 2021.

Det er ikke krav til at årsregnskapet m.v. som sendes til Regnskapsregisteret er undertegnet. Kontrollen på at dette er utført ligger hos revisor/enhetens øverste organ. Sikkerheten ivaretas ved at innsender har rolle/rettighet for innsending av årsregnskapet via Altinn, og ved at det bekreftes at årsregnskapet er fastsatt av kompetent organ.

Brønnøysundregistrene, 08.08.2022



Organisasjonsnr: 988 354 139
AKER BIOMARINE ANTARCTIC AS

RESULTATREGNSKAP

Beløp i: USD	Note	2021	2020
RESULTATREGNSKAP			
Inntekter			
Salgsinntekt	2	163 970 000	201 747 000
Sum inntekter		163 970 000	201 747 000
Kostnader			
Varekostnad	3	107 853 000	121 341 000
Lønnskostnad	4	23 854 000	18 233 000
Avskrivning på varige driftsmidler og immaterielle eiendeler	6	37 799 000	31 597 000
Nedskrivning av varige driftsmidler og immaterielle eiendeler	6,7	1 812 000	1 195 000
Annen driftskostnad	5	1 762 000	30 303 000
Sum kostnader		173 080 000	202 669 000
Driftsresultat		-9 110 000	-922 000
Finansinntekter og finanskostnader			
Renteinntekt fra foretak i samme konsern	8	2 848 000	2 395 000
Annen renteinntekt	8	549 000	944 000
Sum finansinntekter		3 397 000	3 339 000
Rentekostnad til foretak i samme konsern	8	14 258 000	14 273 000
Annen rentekostnad	8	9 953 000	6 880 000
Annen finanskostnad	8	219 000	310 000
Sum finanskostnader		24 430 000	21 463 000
Netto finans		-21 033 000	-18 124 000
Ordinært resultat før skattekostnad		-30 143 000	-19 046 000
Ordinært resultat etter skattekostnad		-30 143 000	-19 046 000
Årsresultat		-30 143 000	-19 046 000



Organisasjonsnr: 988 354 139
AKER BIOMARINE ANTARCTIC AS

BALANSE

Beløp i: USD	Note	2021	2020
BALANSE - EIENDELER			
Anleggsmidler			
Immaterielle eiendeler			
Konsesjoner, patenter, lisenser, varemerker og lignende rettigheter	6	41 444 000	48 738 000
Sum immaterielle eiendeler		41 444 000	48 738 000
Varige driftsmidler			
Skip, rigger, fly og lignende	6	272 410 000	212 656 000
Sum varige driftsmidler		272 410 000	212 656 000
Finansielle anleggsmidler			
Investering i datterselskap	9	96 706 000	95 221 000
Lån til foretak i samme konsern	16	64 934 000	4 160 000
Investeringer i tilknyttet selskap		105 000	128 000
Sum finansielle anleggsmidler		161 745 000	99 509 000
Sum anleggsmidler		475 599 000	360 903 000
Omløpsmidler			
Varer			
Varer	10	106 767 000	79 561 000
Sum varer		106 767 000	79 561 000
Fordringer			
Kundefordringer	11	30 057 000	55 577 000
Konsernfordringer	11, 18	17 832 000	13 762 000
Sum fordringer		47 889 000	69 339 000
Investeringer			
Andre finansielle instrumenter	16	12 486 000	0
Sum investeringer		12 486 000	0
Bankinnskudd, kontanter og lignende			
Bankinnskudd, kontanter og lignende	12	6 224 000	1 824 000
Sum bankinnskudd, kontanter og lignende		6 224 000	1 824 000
Sum omløpsmidler		173 366 000	150 724 000
SUM EIENDELER		648 965 000	511 627 000



BALANSE - EGENKAPITAL OG GJELD

Egenkapital

Innskutt egenkapital

Selskapskapital	13	2 620 000	2 620 000
Annen innskutt egenkapital	13	7 191 000	7 191 000
Sum innskutt egenkapital		9 811 000	9 811 000

Opptjent egenkapital

Annen egenkapital		59 091 000	84 036 000
Sum opptjent egenkapital		59 091 000	84 036 000

Sum egenkapital		68 902 000	93 847 000
------------------------	--	-------------------	-------------------

Gjeld

Langsiktig gjeld

Annen langsiktig gjeld

Gjeld til

kredittinstitusjoner	14	285 319 000	95 474 000
Langsiktig konserngjeld	14	209 416 000	226 352 000
Sum annen langsiktig gjeld		494 735 000	321 826 000

Sum langsiktig gjeld		494 735 000	321 826 000
-----------------------------	--	--------------------	--------------------

Kortsiktig gjeld

Gjeld til

kredittinstitusjoner	14,17	33 373 000	12 010 000
Leverandørgjeld	17	24 907 000	15 347 000
Kortsiktig konserngjeld		27 048 000	68 597 000
Sum kortsiktig gjeld		85 328 000	95 954 000

Sum gjeld		580 063 000	417 780 000
------------------	--	--------------------	--------------------

SUM EGENKAPITAL OG GJELD		648 965 000	511 627 000
---------------------------------	--	--------------------	--------------------



Organisasjonsnr: 988 354 139
AKER BIOMARINE ANTARCTIC AS

NOTEOPPLYSNINGER - SELSKAP - alle poster oppgitt i hele tall

Note
1

Regnskapsprinsipper
Årsregnskapet er satt opp i samsvar med regnskapsloven.

<u>Sum</u>	<u>Beløp</u>		
<u>Balanseført verdi 31.12.</u>	<u>Varige driftsmidler</u>	<u>Immaterielle eiend.</u>	
<u>Samlet beløp - tilknyttet selskap</u>	<u>Årets</u>	<u>Fjorårets</u>	
<u>Samlet beløp - foretak i samme konsern</u>	<u>Årets</u>	<u>Fjorårets</u>	
<u>Samlet beløp - foretak i samme konsern</u>	<u>Årets</u>	<u>Fjorårets</u>	
<u>Samlet beløp - felles kontrollert virksomhet</u>	<u>Årets</u>	<u>Fjorårets</u>	
<u>Pantstillelse</u>	<u>Beløp</u>		
<u>Beholdning av egne aksjer</u>	<u>Antall</u>	<u>Pålydende</u>	<u>Andel av aksjek.</u>



STYRETS ÅRSBERETNING

VIRKSOMHETENS ART

Aker BioMarine Antarctic AS (Selskapet) er et integrert bioteknologiselskap som utvikler, markedsfører og selger unike krillbaserte ingredienser av høy kvalitet til ulike applikasjoner. Selskapets forretningsadresse er i Stamsund i Vestvågøy Kommune.

Selskapet er eid av Antarctic Harvesting Holding AS (60 % av aksjekapitalen) og Aker BioMarine ASA (40 % av aksjekapitalen).

FINANSIELL INFORMASJON

Selskapet hadde salgsinntekter på USD 164 millioner i 2021 mot USD 202 millioner i 2020. Reduksjonen skyldes lavere salgsvolumer av Superba™ til kunder i Sør-Korea. Driftskostnader som inkluderer varekostnader, lønn og produksjonskostnader endte på USD 133 millioner i 2021 mot USD 170 millioner året før. Samlet sett gir dette et driftsresultat før avskrivninger, amortiseringer og nedskrivninger på USD 31 millioner for året, mot USD 32 millioner i 2020. Totale eiendeler var ved utgangen av året USD 649 millioner. Herav utgjør investeringer i fartøy- og fabrikk USD 272 millioner. Total egenkapital var USD 69 millioner, som også inkluderer årets disponering av underskuddet på USD 30 millioner. Selskapets egenkapitalandel er 11 % per årsslutt. Netto kontantstrøm fra operasjonelle aktiviteter endte på negativ USD 50 millioner, mens driftsresultatet endte på USD 31 millioner i overskudd. Forskjellen mellom kontantstrømmen og driftsresultatet er i hovedsak endring i arbeidskapital, samt betaling av interne renter som følge av konsernintern refinansiering av gjeld.

I henhold til § 3-3a i regnskapsloven, bekrefter styret at forutsetningen om fortsatt drift er til stede, og at regnskapet er utarbeidet under forutsetning om fortsatt drift. Styret og ledelsen mener at regnskapet gir et rettviseende bilde av virksomheten i regnskapsåret.

Styret foreslår at underskuddet på USD 30 millioner overføres til annen egenkapital.

FINANSIELLE RISIKOFORHOLD

Markedsrisiko

Selskapet er eksponert for prisendringer i ferdigvaremarkedet i den grad disse forandringene medfører endringer i selskapenes konkurransekraft og inntjeningspotensiale over tid. Eksponering for risiko som følger av endringer i valutakurser, identifiseres og reduseres ved en løpende tilpasning med finansielle instrumenter.

Kreditrisiko

En stor andel av kundene til selskapet er store, anerkjente selskaper, men vi har også mange mindre kunder hvor kredittrisikoen kan være høyere. Vi har kontinuerlig fokus på løpende fakturering og gode rutiner for inndriving av fordringer.

Likviditetsrisiko

Likviditetsrisiko er risikoen for at vi ikke klarer å innfri våre forpliktelser ved forfall. Formålet med selskapets likviditetsstyring er å sikre at vi til enhver tid har tilstrekkelige midler tilgjengelig for å oppfylle våre finansielle og operasjonelle forpliktelser. Historisk har selskapet vært avhengig av lån fra morselskapet for å opprettholde selskapets drift og investeringer. Det tas tilbørlig hensyn til likviditetssituasjonen ved beslutninger som påvirker selskapets likviditet og styret vurderer selskapets likviditet som god.



ANSATTE

Selskapet hadde ved utløpet av året 93 ansatte. Administrasjonen og ledelse av selskapet har blitt ivaretatt av øvrige selskaper i Aker BioMarine-konsernet. Mannskapet på Saga Sea, Antarctic Sea, Antarctic Endurance og La Manche/Provider er innleid fra selskapets heleidee datterselskap Aker BioMarine Antarctic Services AS.

Sykefraværet var i 2021 tilsvarende 43 arbeidsdager, eller ca. 0,27 %.

ARBEIDSMILJØ OG YTRE MILJØ

Arbeidsmiljøet i selskapets anses tilfredsstillende. Det har i 2021 ikke blitt iverksatt tiltak utover kravene til helse, miljø og sikkerhet.

Å drive likeverd og mangfold gjennom engasjerte ansatte er en nøkkelfaktor for å levere på konsernets helhetlige strategi. Derfor er det grunnleggende for konsernet å opprettholde et arbeidsmiljø med like muligheter for alle basert på kvalifikasjoner, uavhengig av kjønn, etnisitet, religion, alder, seksuell orientering eller funksjonshemming.

Selskapet søker å fremme mangfold og forebygge diskriminering blant de ansatte gjennom klare rekrutteringskrav og utvikling av ansatte og programmer som støtter like muligheter. Dette betyr at selskapet er forpliktet til å fremme og betale ansatte rettferdig, uavhengig av egenskaper, og at ansatte med like jobber, med lik yrkeserfaring, som presterer like godt, skal motta samme lønn.

En gjennomgang av selskapets lønnsrapporter for 2021 viser at det er identifiserte enkelte lønnsforskjeller innenfor de enkelte stillingskategoriene. Snittlønnen for menn er 19% høyere enn kvinner, noe som relaterer seg til ansiennitet og yrkeserfaring. Selskapet har en balansert blanding av kvinner og menn innenfor alle stillingskategorier. I 2021 hadde kvinner 48% av stillingene i selskapet.

Selskapet hadde ved utgangen av 2021 93 ansatte, 48 menn og 45 kvinner. Det er ingen midlertidige ansatte, eller ansatte i deltidstillinger. Gjennomsnitt antall uker foreldrepermisjon for kvinner og menn var 21 uker. Styret i selskapet består av fire menn. Både styret og selskapets ledelse er bevisst på de samfunnsmessige forventningene om tiltak for å fremme likestilling i virksomheten og styret.

Selskapet støtter bestrebelsene på å fremme mer nasjonal og internasjonal forskning på marine ressurser for å sikre at fangsten av krill skjer innenfor bærekraftige rammer og at ressursene bevares for fremtidige generasjoner. Selskapet samarbeider med nasjonale myndigheter og med miljøorganisasjoner for å bidra til dette. Selskapet har inngått samarbeidsavtale med WWF, samt vært sentralt i opprettelsen av Antarctic Wildlife Fund, en uavhengig stiftelse som skal fremme forskning på miljøet i de områder selskapets fangstbåter opererer. Selskapet satser kontinuerlig på løsninger som reduserer energiforbruk og utslipp.

UTSIKTER FOR 2022

En fortsettelse av de foregående års vekst avhenger av hvorvidt selskapet lykkes med å øke salget av høykvalitets kosttilskudd gjennom geografisk ekspansjon og utvikling av nye krillbaserte produktapplikasjoner. På verdensbasis fortsetter markedet for omega-3 produkter å vokse. I 2022 vil selskapet fortsette sin satsning på vekst i USA og Europa, men levere på kontrakter inngått med kunder i asiatiske markeder som blir stadig viktigere og tilgjengelig etter at godkjenninger for selskapets produkter er innhentet i Kina. Selskapet arbeider for å sikre avtaler med utvalgte internasjonale distribusjonspartnere og har tatt initiativ til ytterligere kliniske studier av produktenes helseeffekter.

Qrill™ Pet er selskapets produktlinje for kjæledyrmarkedet. Organisasjon er utvidet med dedikerte personer med sikte på å utvikle produkter til dyrefôrneringen. Selskapet forventer at det vil ta noe tid før man oppnår betydelige



salgsvolumer for Qrill™ Pet; faktorer som vil virke inn her er dokumentasjon av produktfordeler og oppnåelse av de nødvendige regulatoriske godkjenninger fra relevante myndigheter i særskilt USA og Kina.

Selskapet er fortsatt en utfordrer i omega-3 markedet. For selskapet er det viktig at pågående forskning dokumenterer at produktene forebygger helseproblemer og gir positive helseeffekter på konkrete områder som hjerte og karsystem og hjerne- og leddhelse og selskapet vil fortsette å investere i forskning og produktutvikling gjennom 2022.


Selskapet presiserer at det normalt er usikkerhet knyttet til vurdering av fremtidige forhold.

HENDELSER ETTER BALANSEDAGEN

Ingen hendelser etter balansedagen som har betydning for selskapets regnskap.




Oslo, 4 Juli 2022
Styret i Aker Biomarine Antarctic AS


matts.johansen@akerbiomarine.no

Matts Johansen
Daglig Leder / Styrets leder


lasse.johansen@akerbiomarine.no

Lasse Johansen
Styremedlem


lars.jacobsen@akerbiomarine.no

Lars Jacobsen
Styremedlem

Ola Snøve
Styremedlem



Aker BioMarine Antarctic AS RESULTATREGNSKAP

USD 1.000	Note	2021	2020
Salgsinntekt	2	163 970	201 747
Varekost og andre salgskostnader	3	(107 853)	(121 341)
Lønns- og personalkostnader	4	(23 854)	(18 233)
Netto produksjon- og andre driftskostnader	5	(1 762)	(30 303)
Driftsresultat før avskrivninger, amortiseringer og nedskrivninger		30 501	31 869
Avskrivninger og amortiseringer	6	(37 799)	(31 597)
Verdifall og spesielle driftsposter	6,7	(1 812)	(1 195)
Driftsresultat		(9 110)	(923)
Renteinntekter fra konsernselskaper	8	2 848	2 395
Andre rente- og finansielle inntekter	8	549	944
Rentekostnader til konsernselskaper	8	(14 258)	(14 273)
Netto agio (disagio)	8	(219)	(310)
Andre rente- og finanskostnader	8	(9 953)	(6 880)
Resultat før skattekostnad		(30 141)	(19 047)
Skattekostnad	15	-	-
Årsresultat		(30 141)	(19 047)



Aker BioMarine Antarctic AS

BALANSE

USD 1.000	Note	2021	2020
Eiendeler			
Anleggsmidler			
Immaterielle eiendeler	6	41 444	48 738
Eiendom, anlegg og utstyr	6	272 410	212 656
Investeringer i datterselskaper	9	96 706	95 221
Langsiktige fordringer konsernselskaper	16	64 934	4 160
Investeringer i tilknyttede selskaper		104	129
Sum anleggsmidler		475 599	360 903
Omløpsmidler			
Varelager	10	106 767	79 561
Kundefordringer og andre rentefrie fordringer	11	30 057	55 577
Kortsiktige fordringer konsernselskaper	11, 18	17 832	13 762
Finansielle instrumenter	16	12 486	-
Kontanter og kontantekvivalenter	12	6 223	1 824
Sum omløpsmidler		173 366	150 724
Sum eiendeler		648 965	511 627
Egenkapital og gjeld			
Aksjekapital	13	2 620	2 620
Annen innskutt egenkapital		7 191	7 191
Sum innskutt egenkapital		9 811	9 811
Opptjent egenkapital	13	59 091	84 035
Sum egenkapital		68 902	93 847
Langsiktig gjeld			
Rentebærende langsiktig gjeld	14	285 320	95 475
Langsiktig gjeld til konsernselskaper	14	209 416	226 352
Sum langsiktig gjeld		494 735	321 826
Kortsiktig gjeld			
Rentebærende kortsiktig gjeld	14, 17	33 373	12 010
Kortsiktig gjeld til konsernselskaper	17, 18	27 048	68 597
Betalbar skatt, leverandørgjeld og andre betalingsforpliktelser	17	24 907	15 347
Sum kortsiktig gjeld		85 327	95 954
Sum gjeld		580 062	417 781
Sum egenkapital og gjeld		648 965	511 627



Oslo, 04/07 - 2022

Styret i Aker BioMarine Antarctic AS



Lasse Johansen (Jul 4, 2022 22:26 GMT+2)

Lasse Johansen
Styremedlem


matts.johansen (Jul 4, 2022 22:25 GMT+2)

Matts Johansen
Daglig leder/Styreleder

Ola Snøve
Styremedlem


Lars Jacobsen (Jul 4, 2022 23:00 GMT+2)

Lars Jacobsen
Styremedlem



Aker BioMarine Antarctic AS KONTANTSTRØMOPPSTILLING

USD 1.000	Note	2021	2020
Resultat før skattekostnader		(30 141)	(19 047)
Avskrivninger og amortiseringer	6	39 611	32 792
Netto rente i resultat		20 813	20 622
Renter betalt(-)/mottatt(+)		(43 375)	(8 910)
Urealisert valuta(gevinst)/tap og andre ikke kontantgenererende poster		(8)	45
Endringer i arbeidskapital		(37 234)	(31 410)
Netto kontantstrøm fra operasjonelle aktiviteter		(50 334)	(5 908)
Netto utbetalinger ved kjøp av eiendom, anlegg og utstyr		(72 377)	2 775
Netto utbetaling ved kjøp av aksjer		(1 485)	(15 651)
Netto utbetaling ved utstedelse av langsiktig fordring		(60 338)	(1 863)
Netto kontantstrøm fra investeringsaktiviteter		(134 200)	(14 739)
Tilbakebetaling av rentebærende gjeld	14	(137 491)	(26 712)
Opptak rentebærende lån - langsiktig	14	326 424	45 639
Netto kontantstrøm fra finansieringsaktiviteter		188 933	18 927
Netto endring i kontanter og kontantekvivalenter		4 399	(1 720)
Effekt av valutakursendringer på kontanter og kontantekvivalenter			
Kontanter og kontantekvivalenter - inngående balanse		1 824	3 544
Kontanter og kontantekvivalenter - utgående balanse		6 223	1 824



Noter til regnskapet 2021

Årsregnskapet er satt opp i samsvar med regnskapsloven av 1998. Det er utarbeidet etter norske regnskapsstandarder. Selskapet har fem mindre datterselskaper. Konsernregnskaper er utarbeidet av Aker BioMarine Antarctic AS' ene eier Aker BioMarine AS, som igjen inngår i Aker ASAs konsernregnskap, og iht. rl § 3-7 unnlates det å utarbeide konsernregnskap for Aker BioMarine Antarctic AS.

Konsernregnskapet til Aker ASA kan lastes ned fra www.akerasa.com.

Prinsipper for inntekts- og kostnadsføring

Inntekt regnskapsføres når det er sannsynlig at transaksjoner vil generere fremtidige økonomiske fordeler som vil tilflytte selskapet og beløpets størrelse kan estimeres pålitelig. Prinsippet vurderes som regel oppfylt når varene er ankommet til destinasjon utpekt av kunden, basert på leveringsbetingelsene.

Salgsinntekter er presentert etter fradrag for rabatter, merverdiavgift og andre typer offentlige avgifter. Kostnadsføring skjer etter sammenstillingsprinsippet.

Investering i datterselskaper

Datterselskaper vurderes etter kostmetoden i selskapsregnskapet til Aker BioMarine Antarctic AS. Investeringen er vurdert til anskaffelseskost for aksjene med mindre nedskrivningene har vært nødvendig. Det foretas nedskrivning til virkelig verdi når verdifall skyldes årsaker som ikke kan antas å være forbigående og det må anses nødvendig etter god regnskapsskikk. Nedskrivninger reverseres når grunnlaget for nedskrivning ikke lenger er til stede.

Kontantstrømoppstilling

Kontantstrømoppstillingen er utarbeidet etter den indirekte metode. Kontanter og kontantekvivalenter omfatter kontanter, bankinnskudd og andre kortsiktige, likvide plasseringer.

Omregning av transaksjoner i fremmed valuta

Transaksjoner i utenlandsk valuta omregnes med valutakurs på transaksjonstidspunktet. Fordringer og forpliktelser i utenlandsk valuta omregnes til gjeldende kurs på balansedagen. Valutagevinster og -tap som oppstår som resultat av slike transaksjoner og omregning av monetære eiendeler og forpliktelser i utenlandsk valuta, innregnes i resultatregnskapet. Selskapet benytter USD som funksjonell valuta, årsregnskapet presenteres i USD.

Hovedregel for vurdering og klassifisering av eiendeler og gjeld.

Eiendeler bestemt til varig eie eller bruk er klassifisert som anleggsmidler. Andre eiendeler er klassifisert som omløpsmidler. Fordringer som skal tilbakebetales innen et år er uansett klassifisert som omløpsmidler. Ved klassifiseringen av kortsiktig og langsiktig gjeld er analoge kriterier lagt til grunn.

Anleggsmidler vurderes til anskaffelseskost, men nedskrives til virkelig verdi når verdifallet ikke forventes å være forbigående. Anleggsmidler med begrenset økonomisk levetid avskrives planmessig. Langsiktig gjeld balanseføres til nominelt mottatt beløp på etableringstidspunktet.

Omløpsmidler vurderes til laveste av anskaffelseskost og virkelig verdi. Kortsiktig gjeld balanseføres til nominelt mottatt beløp på etableringstidspunktet. Kortsiktig gjeld oppskrives ikke til virkelig verdi som følge av rentendring.

Immaterielle eiendeler

Immaterielle eiendeler herunder utsatt skattefordel, er balanseført i den utstrekning kriteriene for balanseføring er oppfylt. Grunnlaget for avsetning til utsatt skattefordel er spesifisert i noten som omhandler skatter.

Varige driftsmidler

Varige driftsmidler balanseføres og avskrives lineært over driftsmidlenes forventede levetid dersom de har antatt levetid over 3 år og har en kostpris som overstiger NOK 15.000. Vedlikehold av driftsmidler kostnadsføres løpende under driftskostnader. Påkostnader eller forbedringer tillegges driftsmidlets kostpris og avskrives i takt



med driftsmidlet. Skillet mellom vedlikehold og påkostninger/forbedringer regnes i forhold til driftsmidlets stand ved kjøp av driftsmidlet. Periodisk vedlikehold i forbindelse med klassifisering av selskapets skip aktiveres og avskrives frem til neste klassifisering.

Varebeholdning

Lager av egenproduserte varer er verdsatt til laveste av full produksjonskost og netto realiserbar verdi (salgspris redusert for salgskostnader). Det foretas nedskrivning for påregnelig ukurans.

Fordringer

Kundefordringer og andre fordringer er oppført i balansen til pålydende etter fradrag for avsetning til forventet tap. Avsetning til tap gjøres på grunnlag av individuell vurdering av de enkelte fordringene.

Skatt

Skatter kostnadsføres når de påløper, det vil si at skattekostnaden er knyttet til det regnskapsmessige resultat før skatt. Skattekostnaden består av betalbar skatt (skatt på årets skattepliktige inntekt) og endring i utsatt skatt. Skattekostnaden fordeles på ordinært resultat og resultat av ekstraordinære poster i henhold til skattegrunnlaget. Kapitalisering av utsatt skattefordel er basert på ledelsens vurderinger om hvorvidt det er sannsynlig at skattepliktig inntekt vil være tilgjengelig for å kunne benytte seg av den utsatte skattefordelen fremover.



Note 2 - Driftsinntekter

Driftsinntekter fordelt på geografiske segmenter:

USD 1.000	2021	2020
Norge	25 005	25 936
EU og andre EØS land	38 372	35 851
Nord-Amerika	29 637	47 797
Asia	43 412	59 346
Australia	15 240	21 436
Andre områder	12 304	11 381
Sum salgsinntekter	163 970	201 747

USD 5 509 tusen (2020: USD 6 696 tusen) av salgsinntektene i Australia er konserninterne.

USD 23 764 tusen (2020: USD 45 281 tusen) av salgsinntektene i Nord Amerika er konserninterne.

USD 13 165 tusen (2020: USD 762 tusen) av salgsinntektene i Asia er konserninterne.

USD 27 tusen (2020: USD 614 tusen) av salgsinntektene i andre land er konserninterne.

Salgsinntekter pr. kategori:

USD 1.000	2021	2020
Salg av produkt	163 706	199 365
Offentlige tilskudd	127	256
Tjenester	162	(307)
Annet	(24)	2 433
Sum salgsinntekter	163 970	201 747

Note 3 - Varekost og andre salgskostnader

USD 1.000	2021	2020
Solgte varers kost	100 638	114 441
Andre salgskostnader	7 215	6 900
Sum	107 853	121 341



Note 4 - Lønns- og personalkostnader

USD 1.000	2021	2020
Lønn	16 873	9 292
Arbeidsgiveravgift	1 489	1 404
Pensjonskostnad	751	1 245
Andre ytelser	4 741	6 293
Sum lønns- og personalkostnader	23 854	18 233

Antall årsverk sysselsatt i regnskapsåret er 83 (2020: 84). Det er ikke utbetalt lønn eller annen godtgjørelse til daglig leder eller styret. Daglig leder og styre mottar godtgjørelse fra morselskapet Aker BioMarine AS.

Selskapet har ingen lån eller sikkerhetsstillelser til fordel for de ansatte.

Selskapet plikter å ha tjenestepensjonsordning etter lov om obligatorisk tjenestepensjon, og selskapets pensjonsordninger tilfredsstiller kravene i denne loven.

Andre ytelser relaterer seg til personalkostnader for både ansatte på land og mannskapet ombord på selskapets krillfartøy.

Note 5 - Produksjon og andre driftskostnader

USD 1.000	2021	2020
Mannskap	15 455	21 937
Drivstoff	16 251	18 740
Øvrige produksjonskostnader	5 921	8 965
Oljeprosessering og kapsulering	33 457	40 116
Vedlikehold	5 742	3 593
Tjenester	37 851	41 887
Salg og markedsføring	2 265	5 258
Frakt	4 258	2 849
Andre driftskostnader	4 643	4 942
Produksjonskostnader lagt til lager	(124 082)	(117 983)
Sum netto produksjon og andre driftskostnader	1 762	30 303

Det er i 2021 kostnadsført USD 90,8 tusen (2020: 76 tusen) i lovpålagte revisjonstjenester. Alle beløp er eksklusive mva.



Note 6 - Driftsmidler

Bevegelser i faste og immaterielle driftsmidler i 2020:

USD 1.000	Skip	Maskiner	Anlegg i arbeid	Immaterielle eiendeler	Varemerke	Skip under bygging	Total
Anskaffelseskost 1. januar 2021	260 198	49 316	2 236	63 153	5 675	5 312	385 889
Tilgang	7 035	4 819		74		61 933	73 862
Avganger ved utrangering	(14 553)	(1 933)					(16 485)
Avganger ved salg							-
Reklassifisering	73 535	(7)	(1 109)	-		(51 907)	20 511
Annen reklassifisering							-
Anskaffelseskost 31. desember 2021	326 215	52 195	1 127	63 227	5 675	15 337	463 777
Akkumulert avskrivning og nedskrivning per 1. januar 2021	(75 008)	(29 509)	112	(20 091)	-	-	(124 496)
Årets avskrivninger	(20 698)	(11 532)		(5 569)			(37 799)
Tap ved verdifall	-			(1 800)			(1 800)
Avganger ved utrangering	9 572	1 897					11 469
Avganger ved salg	4 715	93					4 808
Annen reklassifisering	(851)	(15)	(1 237)	-			(2 103)
Akkumulert avskrivning og nedskrivning per 31. desember 2021	(82 270)	(39 067)	(1 125)	(27 460)	-	-	(149 922)
Bokført verdi per 31. desember 2021	243 945	13 128	2	35 768	5 675	15 337	313 855

Avskrivningsperiode 20 år 10 år 5-10 år avskrives ikke

Bevegelser i faste og immaterielle driftsmidler i 2020:

USD 1.000	Skip	Maskiner	Anlegg i arbeid	Immaterielle eiendeler	Varemerke	Skip under bygging	Total
Anskaffelseskost 1. januar 2020	249 620	47 351	9 472	63 153	5 675	42 168	417 439
Tilgang	10 167	6 251					16 418
Avganger ved utrangering	(2 580)	(1 938)					(4 518)
Avganger ved salg						(24 563)	(24 563)
Reklassifisering	2 990	(2 348)	(7 235)			(12 293)	(18 886)
Annen reklassifisering							-
Anskaffelseskost 31. desember 2020	260 198	49 316	2 236	63 153	5 675	5 312	385 889
Akkumulert avskrivning og nedskrivning per 1. januar 2020	(59 590)	(22 297)	112	(14 522)	-	(5 900)	(102 197)
Årets avskrivninger	(16 914)	(9 114)		(5 569)			(31 597)
Tap ved verdifall	(1 000)						(1 000)
Avganger ved utrangering	2 496	1 903					4 399
Avganger ved salg						5 900	
Annen reklassifisering							-
Akkumulert avskrivning og nedskrivning per 31. desember 2020	(75 008)	(29 509)	112	(20 091)	-	-	(124 496)
Bokført verdi per 31. desember 2020	185 190	19 807	2 348	43 063	5 675	5 312	261 394

Avskrivningsperiode 20 år 10 år 5-10 år avskrives ikke

I mai 2021, ble Aker BioMarine's nye transportfartøy Antarctic Provider, levert og tatt i bruk i virksomheten.

I september 2021 ble supplyfartøyet La Manche solgt til et vederlag på USD 1,8 millioner.

Salget er bokført med en regnskapsmessig gevinst på USD 0,4 millioner.



Note 7 - Verdifall og spesielle driftsposter

Verdifall og spesielle driftsposter:

USD 1.000	2021	2020
Nedskrivninger av anleggsmidler og eiendeler holdt for salg	1 812	1 195
Sum	1 812	1 195

Årets nedskrivning relaterer seg i all vesentlighet til nedskrivning av immaterielle eiendeler knyttet til tidligere aktiverte verdier for kjøpte kundeporteføljer og varemerke.

Fjorårets nedskrivninger av anleggsmidler relaterer seg til verdien på fartøyet La Manche, som er avhendet i 2021.

Note 8 - Finansposter

USD 1.000	2021	2020
Finansinntekter	3	46
Konsernbidrag	546	898
Renteinntekter fra datterselskap	658	313
Garantiprovisjon	2190	2 082
Netto agio	(219)	(310)
Sum finansinntekter	3 179	3 029

Finansinntekter relaterer seg til renteinntekter på selskapets bankkonti. Garantiprovisjon fra Aker BioMarine ASA, relaterer seg til godtgjørelse for sikkerhetsstillelse i forbindelse med morselskapets låneavtale med DNB.

USD 1.000	2021	2020
Rentekostnader eksterne lån	7 755	6 592
Rentekostnader interne lån	14 258	14 273
Andre finanskostnader	2 104	195
Avsatt utbytte	93	93
Sum finanskostnader	24 210	21 153

Avsatt utbytte relaterer seg til preferanseutbytte til Antarctic Harvesting Holding AS, se note 13 for ytterligere informasjon.



Note 9 - Investeringer i datterselskap

Aksjer i datterselskaper pr. 31. desember 2021:

USD 1.000	Eierskap i %	Hovedkontor	EK. 31.12.21	Resultat etter skatt 2021	Bokført verdi 31.12.21
AKBM ASA	0	Norge			
AKBM Antarctic Australia	100	Australia	696,61	165	21
AKBM US Holding Inc	100	USA	94 980	1 923	93 026
AKBM Antarctic Services AS	100	Norge	2 839	546	5
Aker BioMarine Antarctic SA (Odalson)	100	Uruguay	605	349	107
Aker BioMarine Canada Inc	100	Canada	37	4	31
Aker BioMarine Shanghai International Trading Co Ltd	100	China	(988)	-1 351	3 106
Aker BioMarine India Private Ltd	100	India	1 346	1 266	217
Aker BioMarine Thailand Ltd	100	Thailand	-324	-223	192
Sum investeringer i datterselskap					96 706

Aksjer i datterselskaper pr. 31. desember 2020:

USD 1.000	Eierskap i %	Hovedkontor	EK. 31.12.20	Resultat etter skatt 2020	Bokført verdi 31.12.20
AKBM ASA	0	Norge	506 906	(1 689)	951
AKBM Antarctic Australia	100	Australia	532	485	21
AKBM US Holding Inc	100	USA	91 572	1 644	90 622
AKBM Antarctic Services AS	100	Norge	2 293	898	5
Aker BioMarine Antarctic SA (Odalson)	100	Uruguay	256	190	37
Aker BioMarine Canada Inc	100	Canada	33	(2)	31
Aker BioMarine Shanghai International Trading Co Ltd	100	China	364	(985)	3 146
Aker BioMarine India Private Ltd	100	India	80	55	216
Aker BioMarine Thailand Ltd	100	Thailand	(101)	(288)	192
Sum investeringer i datterselskap					95 221

Note 10 - Varelager

USD 1.000	2021	2020
Råvarer	24 102	19 694
Ferdigvarer	73 151	51 141
Andre beholdninger	9 514	8 726
Sum varebeholdning	106 767	79 561

Andre beholdninger består i primært av drivstoff og emballasje.

Note 11 - Kundefordringer og andre fordringer

USD 1.000	2021	2020
Kundefordringer eksterne	27 023	30 883
Kundefordringer interne	16 119	3 084
Andre fordringer eksterne	3 034	24 694
Andre fordringer interne	1 713	10 678
Sum kundefordringer og andre fordringer	47 889	69 339

Note 12 - Bank og bankinnskudd

Selskapet har USD 468 tusen i bundne midler per 31. desember 2021 (2020: USD 508 tusen).



NOTE 13: EGENKAPITAL

Aksjekapitalen i selskapet består av 555.900 A-aksjer á NOK 20,- og 370.600 B-aksjer á NOK 20,-. Balanseført aksjekapital er NOK 18.530.000, tilsvarende USD 2 619 814,43,-. Samtlige A-aksjer eies av Antarctic Harvesting Holding AS, mens samtlige B-aksjer eies av Aker BioMarine ASA.

Endringer i egenkapital for 2021 fremgår nedenfor:

USD 1.000	Aksjekapital	Overkurs	Sum innbetalt kapital	Opptjent egenkapital	Sum egenkapital
Inngående balanse	2 620	7 191	9 811	84 036	93 847
Årets resultat etter konsernbidrag			-	(30 141)	(30 141)
Sikringsbokføring				5 196	5 196
Egenkapital pr. 31.12.	2 620	7 191	9 811	59 091	68 902

Endringer i egenkapital for 2020 fremgår nedenfor:

USD 1.000	Aksjekapital	Overkurs	Sum innbetalt kapital	Opptjent egenkapital	Sum egenkapital
Inngående balanse	2 620	7 191	9 811	103 083	112 894
Årets resultat etter konsernbidrag			-	(19 047)	(19 047)
Egenkapital pr. 31.12.	2 620	7 191	9 811	84 036	93 847

Note 14 - Rentebærende gjeld

USD 1.000	2021	2020
Langsiktig rentebærende gjeld		
Pantesikret banklån i USD	285 320	466
Sikret lån fra Innovasjon Norge, NOK - 1	-	8 083
Sikret lån fra Innovasjon Norge, NOK - 2	-	352
Sikret lån fra Eksportkreditt - USD	-	86 574
Langsiktig rentebærende gjeld til konsernselskaper	209 416	226 352
Totale langsiktige rentebærende forpliktelser	494 735	321 826
Kortsiktig rentebærende gjeld		
Pantesikret banklån i USD	1 361	931
Første års avdrag på langsiktige rentebærende forpliktelser	9 419	11 079
Kassekreditt	22 593	-
Totale kortsiktige rentebærende forpliktelser	33 373	12 010
Totale rentebærende forpliktelser	528 108	333 836

Finansielle lånebetingelser er oppfylt gjennom hele 2021 og 2020.

Beløp i USD 1.000	2021	2020
Pantesikret banklån i USD	285 320	-
Sikret lån fra Innovasjon Norge, NOK - 1	-	1 484
Sikret lån fra Innovasjon Norge, NOK - 2	-	176
Sikret lån fra Eksportkreditt	-	95 993
Total gjeld som er sikret ved pant	285 320	97 653
Bokført verdi av pantsatte eiendeler*	472 944	429 163

* inkluderer også verdi av pantsatte eiendeler til fordel for gjeld i andre konsernselskaper



Note 15 - Skatteberegning

USD 1.000

Fordeling av skattekostnaden	2021	2020	
Endring i utsatt skatt	(8 901)	(12 325)	
Ikke bokført endring i utsatt skattefordel	8 901	12 325	
Skattekostnad i resultatet	-	-	
Beregning av årets skattegrunnlag	2021	2020	
Årets resultat før skatt	(30 141)	(19 047)	
Beregnet resultat før skatt	(30 141)	(19 047)	
Beregnet resultat før skatt (for skatteformål)	(41 537)	(8 165)	
Permanente forskjeller	(1 082)	(184)	
Endring i midlertidige forskjeller	(12 518)	(10 044)	
Mottatt konsernbidrag over resultatet	(546)	(898)	
Årets skattegrunnlag	(61 891)	(19 292)	
Mottatt konsernbidrag	546	898	
Tillegg for rentefradrag	14 469	11 409	
Fremførbart underskudd	(24 864)	(6 984)	
Årets grunnlag for betalbar skatt	-	-	
Midlertidige forskjeller	Endrin	2021	2020
Driftsmidler (materielle og immaterielle)		8 176	3 113
Varebeholdning		-	(3 355)
Utestående fordringer		(398)	(269)
Saldo på gevinst- og tapskonto		-70	1 450
		7 708	939
Underskudd til fremføring		(148 153)	(119 204)
Rentekostnader som fremføres		(49 343)	(31 063)
Sum midlertidige forskjeller		(189 788)	(149 328)
Beregnet utsatt skattefordel	(8 901)	(41 753)	(32 852)
Ikke-bokført utsatt skattefordel	8 901	41 753	32 852

Utsatt skattefordel tilknyttet fremførbart underskudd balanseføres i den grad det er funnet sannsynlig at selskapet vil kunne utnytte denne fordelten over de kommende år. Selskapet har konkludert med at grunnlaget ikke er til stede i 2021 og 2020.



Note 16 - Finansielle instrumenter

Finansielle risikofaktorer

Aker BioMarines virksomhet medfører ulike typer finansiell risiko, som valutarisiko, renterisiko, likviditetsrisiko og kredittisiko og arbeider etter prinsippene gjengitt nedenfor for å håndtere disse risikofaktorene. Prinsippene sikter mot å skape forutsigbarhet og stabilitet i operasjonelle kontantstrømmer og verdier, samt en moderat finansiell risikoprofil. Aker BioMarine kan benytte finansielle derivater for å sikre seg mot risiko i forbindelse med driftsaktiviteter, finansielle aktiviteter og investeringsaktiviteter. Bruk av finansielle derivater av vesentlig verdi vil vurderes i hvert enkelt tilfelle og være gjenstand for behandling av selskapets styre. Aker BioMarine vil ikke benytte finansielle derivater for spekulasjonsformål.

Kapitalforvaltning

En viktig målsetting i Aker BioMarines kapitalforvaltning er å ha finansiell handlefrihet til realisere selskapets strategiske målsettinger. Aker BioMarine ønsker å opprettholde en kapitalstruktur som reflekterer selskapets operasjonelle risiko og som har fleksibilitet for eventuelle investeringer. Selskapets likvide midler skal være raskt tilgjengelige og ha en konservativ plasseringsstrategi med minimal risiko.

Selskapet forvalter sin kapitalstruktur og gjør nødvendige endringer basert på en løpende vurdering av de økonomiske forhold virksomheten drives under og de utsikter man ser på kort og mellomlang sikt. Forvaltning av kapitalstrukturen foretas ved å justere utbytteandeler eller emittere nye aksjer. Selskapet er i en utviklings- og vekst fase som innebærer høyere risiko enn for et modent selskap. Dette innebærer at selskapets utbyttepolitikk vil være meget konservativ inntil selskapet har oppnådd en mer stabil og forutsigbar operasjonell fase og kontantstrøm.

Netto rentebærende gjeld er definert som rentebærende gjeld fratrukket rentebærende fordringer, kortsiktige investeringer og kontanter.

Kredittisiko

Aker BioMarine har historisk hatt begrensede tap på fordringer. Selskapets kredittisiko er i det vesentligste kundefordringer knyttet til salg av føringrediensen Qrill™ og Superba™ Krill olje til distributører og sluttkunder. Ved inngåelse av større salgskontrakter gjør Aker BioMarine vurdering av kundens kredittisiko og vil søke å avlaste eventuell unormal høy kredittisiko gjennom skjerpede betalingsbetingelser og eventuelt krav om betalingsgarantier. Selskapet har begrenset tapshistorikk knyttet til salg Superba™ Krill. Totalt sett var kredittkvaliteten for kundefordringene og andre fordringer per 31. desember 2021 og 2020 ansett som god. Konserninternt mellomværende elimineres ved konsolidering av datterselskaper

Fuel Hedge

Noen av selskapets mest signifikante driftskostnader er knyttet til drivstoffprisen. Som resultat av dette er selskapet eksponert for drivstoffpris fluktasjoner ettersom skipene benytter drivstoff ved produksjon. Selskapets lønnsomhet og kontantstrøm vil derfor være avhengig av utviklingen i markedsprisen på drivstoff.

I juni 2020 signerte selskapet en kontrakt for sikring av MGO drivstoff ved å inngå en kjøpsopsjon for perioden 2021-2024 for sikring mot fluktasjoner i drivstoffprisen. Det fire år lange sikringsprogrammet har som mål å redusere risikoen for et potensielt høyt oljeprishopp.



Per 31.12.2021 hadde selskapet en rett til å kjøpe 77 934 MT drivstoff mellom 2022 og 2024. Verdien av opsjonene er reflektert i Market to Market verdien som per 31.12.2021 var på 12,5 MUSD.

	Year	Contracts	M2M value
	2022	25,9	6 010
	2023	25,5	3 263
	2024	26,5	3 213
	Total	77,9	12 486

Selskapet bruker opsjonen som hedging og ikke spekulativ investering og følgelig bokføres opsjonen ihht sikringsbokføring, hvilket innebærer at opsjonen bokføres i balansen under derivater.

Note 17 - Betalbar skatt, leverandørgjeld og andre betalingsforpliktelser

USD 1.000	2021	2020
Leverandørgjeld ekstern	14 872	8 248
Leverandørgjeld til konsernselskaper	31 153	46 926
Leverandørgjeld til nærstående parter	5	2
Oppgjørskonto mva	382	(647)
Annen kortsiktig gjeld til konsernselskaper	289	21 670
Annen kortsiktig gjeld	5 254	7 748
Sum	51 955	83 945

Note 18 - Transaksjoner med konsernselskaper og nærstående parter:

Aker BioMarine Antarctic US Inc (heleid datterselskap):

USD 1.000	2021	2020
Salgsinntekter	31 755	37 815
Leverandørgjeld pr. 31. desember	-	(2 307)

Odalson SA (heleid datterselskap)

USD 1.000	2021	2020
Kjøp av logistikkjenester	(9 616)	(8 938)
Kundefordringer pr. 31. desember	-	-
Leverandørgjeld pr. 31. desember	(276)	(292)

Aker BioMarine ASA (aksjonær):

USD 1.000	2021	2020
Management fee	(16 675)	(15 737)
Rentekostnader	(14 258)	(14 273)
Garanti provisjon	2 190	2 082
Leverandørgjeld pr. 31. desember	(4 572)	(21 995)
Annen kortsiktig gjeld	(289)	(21 670)
Langsiktig rentebærende lån pr. 31. desember	(209 416)	(226 352)

**Aker BioMarine Antarctic Australia (heleid datterselskap):**

USD 1.000	2021	2020
Salgsinntekter	5 509	6 696
Management fee	(20)	(410)
Kundefordringer pr. 31. desember	3 282	2 038
Leverandørgjeld	(738)	-

Aker BioMarine Antarctic Services (heleid datterselskap):

USD 1.000	2021	2020
Hyre av mannskap	(14 502)	(20 391)
Management fee	100	100
Kundefordringer pr. 31. desember	25	50
Leverandørgjeld pr. 31. desember	(2 864)	(2 350)
Fordring ifbm konsernbidrag	546	898

Aker BioMarine Manufacturing LLC (heleid datterselskap):

USD 1.000	2021	2020
Produksjonstjenester	(26 616)	(30 443)
Kundefordringer pr. 31. desember	2 876	2 786
Leverandørgjeld pr. 31. desember	(16 143)	(18 692)

Aker Biomarine Canada

USD 1.000	2021	2020
Markedstjenester	(31)	(117)
Kundefordringer pr. 31. desember	13	13
Leverandørgjeld pr. 31. desember	(35)	-

AKBM Shanghai Trading Co Ltd

USD 1.000	2021	2020
Salgstjenester	2 600	-
Markedstjenester	-	(253)
Kundefordringer pr. 31. desember	2 103	128

Epion Brands LLC

USD 1.000	2021	2020
Management Fee	(2 839)	(407)
Markedstjenester	-	13 280
Renteinntekter	393	(135)
Kundefordringer pr. 31. desember	-	5
Fordringer pr. 31. desember	528	135
Leverandørgjeld pr. 31. desember	(110)	(2 042)
Langsiktig rentebærende fordring pr. 31. desember	8 500	2 850

Aker Biomarine India Private Ltd

USD 1.000	2021	2020
Salgsinntekter	10 565	-
Management Fee	(187)	(327)
Kundefordringer pr. 31. desember	4 510	510
Leverandørgjeld pr. 31. desember	(21)	-



NewRide LLC		
USD 1.000	2021	2020
Renteinntekt	264	178
Langsiktige fordringer pr. 31. desember	56 434	1310
Fordringer pr. 31. desember	77	199
Aker BioMarine US Holding Inc		
USD 1.000	2021	2020
Kortsiktige fordringer pr. 31. desember	-	100
Aker BioMarine New Zealand Ltd		
USD 1.000	2021	2020
Salgsinntekter	27	
Management fee	-	614
Leverandørgjeld pr. 31. desember	-	408
Aion		
USD 1.000	2021	2020
Salgsinntekter	(6 330)	8 285
Management fee	(491)	
Kortsiktige fordringer pr. 31. desember	8 046	8 285
Leverandørgjeld pr. 31. desember	(6 331)	
Aker Biomarine Thailand Ltd		
USD 1.000	2021	2020
Salgsinntekter		
Management fee		
Kortsiktige fordringer pr. 31. desember	267	
Leverandørgjeld pr. 31. desember		
Aker Biomarine Asia		
USD 1.000	2021	2020
Salgsinntekter		
Management fee		
Kortsiktige fordringer pr. 31. desember	10	
Leverandørgjeld pr. 31. desember		

Note 19 - Offentlige tilskudd

I 2021 mottok selskapet refusjon av USD 0,13 millioner (2020: USD 0,79 millioner) fra offentlige instanser.

Note 20 - Hendelser etter balansedagen

Det har ikke inntruffet hendelser etter balansedagen som påvirker selskapets regnskap.



AKBMA Styrets beretning 2021

Final Audit Report


2022-07-04

Created:	2022-07-04
By:	Lars Jacobsen (lars.jacobsen@akerbiomarine.com)
Status:	Signed
Transaction ID:	CBJCHBCAABAABloxq_zEZeW1uGdGPGG7WBEP6UMTI-Zs

"AKBMA Styrets beretning 2021" History

- Document created by Lars Jacobsen (lars.jacobsen@akerbiomarine.com)
2022-07-04 - 8:00:59 PM GMT - IP address: 84.213.56.207
- Document emailed to ola@storbrea.com for signature
2022-07-04 - 8:07:12 PM GMT
- Email viewed by ola@storbrea.com
2022-07-04 - 8:09:34 PM GMT - IP address: 66.102.9.220
- Document e-signed by OLA SNØVE (ola@storbrea.com)
Signature Date: 2022-07-04 - 8:10:12 PM GMT - Time Source: server- IP address: 84.211.209.14
- Document emailed to matts.johansen (matts.johansen@akerbiomarine.com) for signature
2022-07-04 - 8:10:13 PM GMT
- Email viewed by matts.johansen (matts.johansen@akerbiomarine.com)
2022-07-04 - 8:24:44 PM GMT - IP address: 104.28.31.34
- Document e-signed by matts.johansen (matts.johansen@akerbiomarine.com)
Signature Date: 2022-07-04 - 8:25:02 PM GMT - Time Source: server- IP address: 88.88.47.177
- Document emailed to lasse.johansen@akerbiomarine.com for signature
2022-07-04 - 8:25:03 PM GMT
- Email viewed by lasse.johansen@akerbiomarine.com
2022-07-04 - 8:38:16 PM GMT - IP address: 80.203.114.175
- Document e-signed by Lasse Johansen (lasse.johansen@akerbiomarine.com)
Signature Date: 2022-07-04 - 8:38:45 PM GMT - Time Source: server- IP address: 80.203.114.175
- Document emailed to Lars Jacobsen (lars.jacobsen@akerbiomarine.com) for signature
2022-07-04 - 8:38:47 PM GMT



 Email viewed by Lars Jacobsen (lars.jacobsen@akerbiomarine.com)

2022-07-04 - 8:40:43 PM GMT- IP address: 84.213.56.207

 Document e-signed by Lars Jacobsen (lars.jacobsen@akerbiomarine.com)

Signature Date: 2022-07-04 - 9:00:09 PM GMT - Time Source: server- IP address: 84.213.56.207

 Agreement completed.

2022-07-04 - 9:00:09 PM GMT





KPMG AS
Sørkedalsveien 6
Postboks 7000 Majorstuen
0306 Oslo

Telephone +47 45 40 40 63
Fax
Internet www.kpmg.no
Enterprise 935 174 627 MVA

Til generalforsamlingen i Aker Biomarine Antarctic AS

Uavhengig revisors beretning

Konklusjon

Vi har revidert Aker Biomarine Antarctic AS' årsregnskap som består av balanse per 31. desember 2021, resultatregnskap og kontantstrømpoppstilling for regnskapsåret avsluttet per denne datoen og noter til årsregnskapet, herunder et sammendrag av viktige regnskapsprinsipper.

Etter vår mening

- oppfyller årsregnskapet gjeldende lovkrav,
- gir årsregnskapet et rettviseende bilde av selskapets finansielle stilling per 31. desember 2021, og av dets resultater og kontantstrømmer for regnskapsåret avsluttet per denne datoen i samsvar med regnskapslovens regler og god regnskapskikk i Norge.

Grunnlag for konklusjonen

Vi har gjennomført revisjonen i samsvar med de internasjonale revisjonsstandardene International Standards on Auditing (ISA-ene). Våre oppgaver og plikter i henhold til disse standardene er beskrevet nedenfor under *Revisors oppgaver og plikter ved revisjonen av årsregnskapet*. Vi er uavhengige av selskapet slik det kreves i lov, forskrift og International Code of Ethics for Professional Accountants (inkludert internasjonale uavhengighetsstandarder) utstedt av the International Ethics Standards Board for Accountants (IESBA-reglene), og vi har overholdt våre øvrige etiske forpliktelser i samsvar med disse kravene. Innhentet revisjonsbevis er etter vår vurdering tilstrekkelig og hensiktsmessig som grunnlag for vår konklusjon.

Øvrig informasjon

Styret og daglig leder (ledelsen) er ansvarlige for informasjonen i årsberetningen. Øvrig informasjon omfatter informasjon i årsrapporten bortsett fra årsregnskapet og den tilhørende revisjonsberetningen. Vår konklusjon om årsregnskapet ovenfor dekker ikke informasjonen i årsberetningen.

I forbindelse med revisjonen av årsregnskapet er det vår oppgave å lese årsberetningen. Formålet er å vurdere hvorvidt det foreligger vesentlig inkonsistens mellom årsberetningen og årsregnskapet og den kunnskap vi har opparbeidet oss under revisjonen av årsregnskapet, eller hvorvidt informasjon i årsberetningen ellers fremstår som vesentlig feil. Vi har plikt til å rapportere dersom årsberetningen fremstår som vesentlig feil. Vi har ingenting å rapportere i så henseende.

Basert på kunnskapen vi har opparbeidet oss i revisjonen, mener vi at årsberetningen

- er konsistent med årsregnskapet og
- inneholder de opplysninger som skal gis i henhold til gjeldende lovkrav.

Ledelsens ansvar for årsregnskapet

Ledelsen er ansvarlig for å utarbeide årsregnskapet og for at det gir et rettviseende bilde i samsvar med regnskapslovens regler og god regnskapskikk i Norge. Ledelsen er også ansvarlig for slik internkontroll som den finner nødvendig for å kunne utarbeide et årsregnskap som ikke inneholder vesentlig feilinformasjon, verken som følge av misligheter eller utilsiktede feil.

Ved utarbeidelsen av årsregnskapet må ledelsen ta standpunkt til selskapets evne til fortsatt drift og opplyse om forhold av betydning for fortsatt drift. Forutsetningen om fortsatt drift skal legges til grunn for årsregnskapet så lenge det ikke er sannsynlig at virksomheten vil bli avvirket.

Offices in:

KPMG AS, a Norwegian limited liability company and member firm of the KPMG network of independent member firms affiliated with KPMG International Cooperative ("KPMG International"), a Swiss entity.

Statsautoriserte revisorer - medlemmer av Den norske Revisorforening

Oslo	Elverum	Mo i Rana	Stord
Alta	Finnsnes	Molde	Straume
Arendal	Hamar	Skien	Tromsø
Bergen	Haugesund	Sandefjord	Trondheim
Bodo	Knarvik	Sandnessjøen	Tynset
Drammen	Kristiansand	Stavanger	Ålesund

Penneo Dokumentnøkkel: 4CJEH-358YQ-HGOCF-03EYH-4D1L4-D0TMJ



Revisors oppgaver og plikter ved revisjonen av årsregnskapet

Vårt mål er å oppnå betryggende sikkerhet for at årsregnskapet som helhet ikke inneholder vesentlig feilinformasjon, verken som følge av misligheter eller utilsiktede feil, og å avgi en revisjonsberetning som inneholder vår konklusjon. Betryggende sikkerhet er en høy grad av sikkerhet, men ingen garanti for at en revisjon utført i samsvar med ISA-ene, alltid vil avdekke vesentlig feilinformasjon som eksisterer. Feilinformasjon kan oppstå som følge av misligheter eller utilsiktede feil. Feilinformasjon blir vurdert som vesentlig dersom den enkeltvis eller samlet med rimelighet kan forventes å påvirke økonomiske beslutninger som brukerne foretar basert på årsregnskapet.

Som del av en revisjon i samsvar med ISA-ene, utøver vi profesjonelt skjønn og utviser profesjonell skepsis gjennom hele revisjonen. I tillegg:

- identifiserer og vurderer vi risikoen for vesentlig feilinformasjon i regnskapet, enten det skyldes misligheter eller utilsiktede feil. Vi utformer og gjennomfører revisjonshandlinger for å håndtere slike risikoer, og innhenter revisjonsbevis som er tilstrekkelig og hensiktsmessig som grunnlag for vår konklusjon. Risikoen for at vesentlig feilinformasjon som følge av misligheter ikke blir avdekket, er høyere enn for feilinformasjon som skyldes utilsiktede feil, siden misligheter kan innebære samarbeid, forfalskning, bevisste utelatelser, uriktige fremstillinger eller overstyring av internkontroll.
- opparbeider vi oss en forståelse av den interne kontroll som er relevant for revisjonen, for å utforme revisjonshandlinger som er hensiktsmessige etter omstendighetene, men ikke for å gi uttrykk for en mening om effektiviteten av selskapets interne kontroll.
- evaluerer vi om de anvendte regnskapsprinsippene er hensiktsmessige og om regnskapestimatene og tilhørende noteopplysninger utarbeidet av ledelsen er rimelige.
- konkluderer vi på hensiktsmessigheten av ledelsens bruk av fortsatt drift-forutsetningen ved avleggelsen av årsregnskapet, basert på innhentede revisjonsbevis, og hvorvidt det foreligger vesentlig usikkerhet knyttet til hendelser eller forhold som kan skape tvil av betydning om selskapets evne til fortsatt drift. Dersom vi konkluderer med at det eksisterer vesentlig usikkerhet, kreves det at vi i revisjonsberetningen henleder oppmerksomheten på tilleggsopplysningene i årsregnskapet, eller, dersom slike tilleggsopplysninger ikke er tilstrekkelige, at vi modifiserer vår konklusjon. Våre konklusjoner er basert på revisjonsbevis innhentet inntil datoen for revisjonsberetningen. Etterfølgende hendelser eller forhold kan imidlertid medføre at selskapet ikke fortsetter driften.
- evaluerer vi den samlede presentasjonen, strukturen og innholdet i årsregnskapet, inkludert tilleggsopplysningene, og hvorvidt årsregnskapet gir uttrykk for de underliggende transaksjonene og hendelsene på en måte som gir et rettviseende bilde.

Vi kommuniserer med styret blant annet om det planlagte omfanget av revisjonen og til hvilken tid revisjonsarbeidet skal utføres. Vi utveksler også informasjon om forhold av betydning som vi har avdekket i løpet av revisjonen, herunder om eventuelle svakheter av betydning i den interne kontrollen.

Oslo, 4. juli 2022
KPMG AS

Monica Hansen
Statsautorisert revisor
(elektronisk signert)



PENNEO

Signaturene i dette dokumentet er juridisk bindende. Dokument signert med "Penneo"™ - sikker digital signatur.
De signerende parter sin identitet er registrert, og er listet nedenfor.

"Med min signatur bekrefter jeg alle datoer og innholdet i dette dokument."

Monica Hansen

Statsautorisert revisor

Serienummer: 9578-5999-4-1810180

IP: 80.232.xxx.xxx

2022-07-04 17:24:06 UTC



Penneo DokumentID: 4CJEH-358YQ-HGOCF-03EYH-4D1L4-D0TMJ

Dokumentet er signert digitalt, med **Penneo.com**. Alle digitale signatur-data i dokumentet er sikret og validert av den datamaskin-utregnede hash-verdien av det opprinnelige dokument. Dokumentet er låst og tids-stemplet med et sertifikat fra en betrodd tredjepart. All kryptografisk bevis er integrert i denne PDF, for fremtidig validering (hvis nødvendig).

Hvordan bekrefter at dette dokumentet er originalen?

Dokumentet er beskyttet av ett Adobe CDS sertifikat. Når du åpner dokumentet i

Adobe Reader, skal du kunne se at dokumentet er sertifisert av **Penneo e-signature service <penneo@penneo.com>**. Dette garanterer at innholdet i dokumentet ikke har blitt endret.

Det er lett å kontrollere de kryptografiske beviser som er lokalisert inne i dokumentet, med Penneo validator - <https://penneo.com/validate>