



## ÅRSREGNSKAPET FOR REGNSKAPSÅRET 2024 - GENERELL INFORMASJON

### Enheten

Organisasjonsnummer:	989 991 019
Organisasjonsform:	Aksjeselskap
Foretaksnavn:	AZIWELL HOLDING AS
Forretningsadresse:	Torgardstrøa 2 7093 TILLER

### Regnskapsår

Årsregnskapets periode:	01.01.2024 - 31.12.2024
-------------------------	-------------------------

### Konsern

Morselskap i konsern:	Ja
Konsernregnskap lagt ved:	Nei

### Regnskapsregler

Regler for små foretak benyttet:	Ja
Benyttet ved utarbeidelsen av årsregnskapet til selskapet:	Regnskapslovens alminnelige regler

### Årsregnskapet fastsatt av kompetent organ

Bekreftet av representant for selskapet:	Eirik Borg
Dato for fastsettelse av årsregnskapet:	15.04.2025

### Grunnlag for avgivelse

År 2024: Årsregnskapet er elektronisk innlevert  
År 2023: Tall er hentet fra elektronisk innlevert årsregnskap fra 2024

*Det er ikke krav til at årsregnskapet m.v. som sendes til Regnskapsregisteret er undertegnet. Kontrollen på at dette er utført ligger hos revisor/enhetens øverste organ. Sikkerheten ivaretas ved at innsender har rolle/rettighet for innsending av årsregnskapet via Altinn, og ved at det bekreftes at årsregnskapet er fastsatt av kompetent organ.*

Brønnøysundregistrene, 03.06.2025



## Resultatregnskap

Beløp i: NOK	Note	2024	2023
<strong>RESULTATREGNSKAP</strong>			
<strong>Inntekter</strong>			
Salgsinntekt		30 151 824	58 074 308
Annen driftsinntekt		726	0
<strong>Sum inntekter</strong>		<strong>30 152 550</strong>	<strong>58 074 308</strong>
<strong>Kostnader</strong>			
Varekostnad		0	23 846 960
Lønnskostnad	1, 2, 3	16 790 406	11 162 240
Avskrivning på varige driftsmidler og immaterielle eiendeler	4	540 346	569 789
Nedskrivning av varige driftsmidler og immaterielle eiendeler	4	0	0
Annen driftskostnad		12 599 381	14 869 328
<strong>Sum kostnader</strong>		<strong>29 930 133</strong>	<strong>50 448 317</strong>
<strong>Driftsresultat</strong>		<strong>222 417</strong>	<strong>7 625 991</strong>
<strong>Finansinntekter og finanskostnader</strong>			
Inntekt på investering i datterselskap og tilknyttet selskap	5	2 719 190	0
Renteinntekt fra foretak i samme konsern	5	928 117	0
Annen renteinntekt		56 495	41 042
Annen finansinntekt		1 058 102	1 112 860
<strong>Sum finansinntekter</strong>		<strong>4 761 904</strong>	<strong>1 153 902</strong>
Annen rentekostnad		14 612	26 346
Annen finanskostnad		49 638	1 569 655
<strong>Sum finanskostnader</strong>		<strong>64 250</strong>	<strong>1 596 001</strong>
<strong>Netto finans</strong>		<strong>4 697 653</strong>	<strong>-442 099</strong>
<strong>Resultat før skattekostnad</strong>		<strong>4 920 071</strong>	<strong>7 183 892</strong>
Skattekostnad	6, 7	1 606 520	947 869
<strong>Årsresultat</strong>		<strong>3 313 551</strong>	<strong>6 236 023</strong>
<strong>Overføringer og disponeringer</strong>			
Annen egenkapital	8	3 313 551	6 236 023



## Resultatregnskap

<b>Beløp i: NOK</b>	<b>Note</b>	<b>2024</b>	<b>2023</b>
Sum overføringer og disponeringer		3 313 551	6 236 023



## Balanse

Beløp i: NOK	Note	2024	2023
<b>BALANSE - EIENDELER</b>			
<b>Anleggsmidler</b>			
<b>Immaterielle eiendeler</b>			
Konsesjoner, patenter, lisenser, varemerker ol.	4	344 576	589 143
<b>Sum immaterielle eiendeler</b>		<b>344 576</b>	<b>589 143</b>
<b>Varige driftsmidler</b>			
Tomter, bygninger og annen fast eiendom	4	883 561	0
Maskiner og anlegg	4	0	84 046
Driftsløsøre, inventar, verktøy, kontormaskiner, ol.	4	647 365	863 172
<b>Sum varige driftsmidler</b>		<b>1 530 926</b>	<b>947 218</b>
<b>Finansielle anleggsmidler</b>			
Investering i datterselskap	9	19 765 218	4 427 175
Lån til foretak i samme konsern	5	9 930 487	4 377 475
Andre langsiktige fordringer		27 510	27 510
<b>Sum finansielle anleggsmidler</b>		<b>29 723 215</b>	<b>8 832 159</b>
<b>Sum anleggsmidler</b>		<b>31 598 717</b>	<b>10 368 520</b>
<b>Omløpsmidler</b>			
<b>Varer</b>			
Varer		0	9 732 215
<b>Sum varer</b>		<b>0</b>	<b>9 732 215</b>
<b>Fordringer</b>			
Kundefordringer	5	8 527 134	1 440 860
Andre kortsiktige fordringer	10	2 946 873	4 078 459
Konsernfordringer	5	0	7 417 233
<b>Sum fordringer</b>		<b>11 474 007</b>	<b>12 936 552</b>
<b>Investeringer</b>			
<b>Sum investeringer</b>		<b>0</b>	<b>0</b>
<b>Bankinnskudd, kontanter og lignende</b>			
Bankinnskudd, kontanter og lignende	11	8 462 983	3 898 971



### Balanse

Beløp i: NOK	Note	2024	2023
Sum bankinnskudd, kontanter og lignende		8 462 983	3 898 971
Sum omløpsmidler		19 936 990	26 567 738
<b>SUM EIENDELER</b>		<b>51 535 706</b>	<b>36 936 258</b>

### BALANSE - EGENKAPITAL OG GJELD

#### Egenkapital

##### Innskutt egenkapital

Aksjekapital	8, 12	3 265 400	3 140 600
Overkurs	8	9 119 073	5 762 340
Ikke registrert kapitalforhøyelse	8	2 574 884	3 481 533
<b>Sum innskutt egenkapital</b>		<b>14 959 357</b>	<b>12 384 473</b>

##### Opptjent egenkapital

Annen egenkapital	8	29 759 752	19 791 967
<b>Sum opptjent egenkapital</b>		<b>29 759 752</b>	<b>19 791 967</b>

##### Sum egenkapital

**44 719 109**      **32 176 440**

#### Gjeld

##### Langsiktig gjeld

Utsatt skatt	6, 7	1 530	7 458
<b>Sum avsetninger for forpliktelser</b>		<b>1 530</b>	<b>7 458</b>

##### Annen langsiktig gjeld

<b>Sum annen langsiktig gjeld</b>		<b>0</b>	<b>0</b>
-----------------------------------	--	----------	----------

##### Sum langsiktig gjeld

**1 530**      **7 458**

##### Kortsiktig gjeld

Leverandørgjeld		870 332	1 845 675
Betalbar skatt	6, 7	0	462 657
Skyldige offentlige avgifter	11	4 230 659	1 073 308
Annen kortsiktig gjeld		1 714 076	1 370 720
<b>Sum kortsiktig gjeld</b>		<b>6 815 067</b>	<b>4 752 360</b>



## Balanse

<b>Beløp i: NOK</b>	<b>Note</b>	<b>2024</b>	<b>2023</b>
Sum gjeld		6 816 597	4 759 818
<b>SUM EGENKAPITAL OG GJELD</b>		<b>51 535 706</b>	<b>36 936 259</b>



## Brønnøysundregistrene

### ÅRSREGNSKAP FOR REGNSKAPSÅRET 2024 - GENERELL INFORMASJON

Journalnummer: 2025 435977

#### Enheten

Organisasjonsnummer: 989 991 019  
Organisasjonsform: Aksjeselskap  
Foretaksnavn: AZIWELL HOLDING AS  
Forretningsadresse: Torgardstrøa 2  
7093 TILLER

#### Regnskapsår

Årsregnskapets periode: 01.01.2024 - 31.12.2024

#### Konsern

Morselskap i konsern: Ja  
Konsernregnskap lagt ved: Nei

#### Regnskapsregler

Regler for små foretak benyttet: Ja  
Benyttet ved utarbeidelsen av  
årsregnskapet til selskapet: Regnskapslovens alminnelige regler

#### Årsregnskapet fastsatt av kompetent organ

Bekreftet av representant for selskapet: Eirik Borg  
Dato for fastsettelse av årsregnskapet: 15.04.2025

#### Revisjon

Årsregnskapet er utarbeidet av ekstern  
autorisert regnskapsfører: Ja  
Ekstern autorisert regnskapsfører har i  
løpet av regnskapsåret bistått ved den  
løpende regnskapsføringen eller utført  
andre tjenester for selskapet enn å  
utarbeide årsregnskapet: Ja

#### Grunnlag for avgivelse

År 2024: Årsregnskap er elektronisk innlevert.  
År 2023: Tall er hentet fra elektronisk innlevert årsregnskap fra 2024.

*Det er ikke krav til at årsregnskapet m.v. som sendes til Regnskapsregisteret er undertegnet. Kontrollen på at dette er utført ligger hos revisor/enhetens øverste organ. Sikkerheten ivaretas ved at innsender har rolle/rettighet for innsending av årsregnskapet via Altinn, og ved at det bekreftes at årsregnskapet er fastsatt av kompetent organ.*

Brønnøysundregistrene, 28.05.2025

---

Brønnøysundregistrene  
Postadresse: Postboks 900, 8910 Brønnøysund  
Telefon: 75 00 75 00  
E-post: firmapost@brreg.no Internett: www.brreg.no  
Organisasjonsnummer: 974 760 673



Organisasjonsnr: 989 991 019  
AZIWELL HOLDING AS

## RESULTATREGNSKAP

Beløp i: NOK	Note	2024	2023
<b>RESULTATREGNSKAP</b>			
<b>Inntekter</b>			
Salgsinntekt		30 151 824	58 074 308
Annen driftsinntekt		726	0
<b>Sum inntekter</b>		<b>30 152 550</b>	<b>58 074 308</b>
<b>Kostnader</b>			
Varekostnad		0	23 846 960
Lønnskostnad	1, 2, 3	16 790 406	11 162 240
Avskrivning på varige driftsmidler og immaterielle eiendeler	4	540 346	569 789
Nedskrivning av varige driftsmidler og immaterielle eiendeler	4	0	0
Annen driftskostnad		12 599 381	14 869 328
<b>Sum kostnader</b>		<b>29 930 133</b>	<b>50 448 317</b>
<b>Driftsresultat</b>		<b>222 417</b>	<b>7 625 991</b>
<b>Finansinntekter og finanskostnader</b>			
Inntekt på investering i datterselskap og tilknyttet selskap	5	2 719 190	0
Renteinntekt fra foretak i samme konsern	5	928 117	0
Annen renteinntekt		56 495	41 042
Annen finansinntekt		1 058 102	1 112 860
<b>Sum finansinntekter</b>		<b>4 761 904</b>	<b>1 153 902</b>
Annen rentekostnad		14 612	26 346
Annen finanskostnad		49 638	1 569 655
<b>Sum finanskostnader</b>		<b>64 250</b>	<b>1 596 001</b>
<b>Netto finans</b>		<b>4 697 653</b>	<b>-442 099</b>
<b>Resultat før skattekostnad</b>		<b>4 920 071</b>	<b>7 183 892</b>
Skattekostnad	6, 7	1 606 520	947 869
<b>Årsresultat</b>		<b>3 313 551</b>	<b>6 236 023</b>
<b>Overføringer og disponeringer</b>			
Annen egenkapital	8	3 313 551	6 236 023
<b>Sum overføringer og disponeringer</b>		<b>3 313 551</b>	<b>6 236 023</b>



Organisasjonsnr: 989 991 019  
AZIWELL HOLDING AS

## BALANSE

Beløp i: NOK	Note	2024	2023
<b>BALANSE - EIENDELER</b>			
<b>Anleggsmidler</b>			
<b>Immaterielle eiendeler</b>			
Konsesjoner, patenter, lisenser, varemerker ol.	4	344 576	589 143
<b>Sum immaterielle eiendeler</b>		<b>344 576</b>	<b>589 143</b>
<b>Varige driftsmidler</b>			
Tomter, bygninger og annen fast eiendom	4	883 561	0
Maskiner og anlegg	4	0	84 046
Driftsløsøre, inventar, verktøy, kontormaskiner, ol.	4	647 365	863 172
<b>Sum varige driftsmidler</b>		<b>1 530 926</b>	<b>947 218</b>
<b>Finansielle anleggsmidler</b>			
Investering i datterselskap	9	19 765 218	4 427 175
Lån til foretak i samme konsern	5	9 930 487	4 377 475
Andre langsiktige fordringer		27 510	27 510
<b>Sum finansielle anleggsmidler</b>		<b>29 723 215</b>	<b>8 832 159</b>
<b>Sum anleggsmidler</b>		<b>31 598 717</b>	<b>10 368 520</b>
<b>Omløpsmidler</b>			
<b>Varer</b>			
Varer		0	9 732 215
<b>Sum varer</b>		<b>0</b>	<b>9 732 215</b>
<b>Fordringer</b>			
Kundefordringer	5	8 527 134	1 440 860
Andre kortsiktige fordringer	10	2 946 873	4 078 459
Konsernfordringer	5	0	7 417 233
<b>Sum fordringer</b>		<b>11 474 007</b>	<b>12 936 552</b>
<b>Investeringer</b>		<b>0</b>	<b>0</b>
<b>Bankinnskudd, kontanter og lignende</b>			
Bankinnskudd, kontanter og lignende	11	8 462 983	3 898 971
<b>Sum bankinnskudd, kontanter og lignende</b>		<b>8 462 983</b>	<b>3 898 971</b>



Sum omløpsmidler		19 936 990	26 567 738
<b>SUM EIENDELER</b>		<b>51 535 706</b>	<b>36 936 258</b>
<b>BALANSE - EGENKAPITAL OG GJELD</b>			
<b>Egenkapital</b>			
<b>Innskutt egenkapital</b>			
Aksjekapital	8, 12	3 265 400	3 140 600
Overkurs	8	9 119 073	5 762 340
Ikke registrert kapitalforhøyelse	8	2 574 884	3 481 533
<b>Sum innskutt egenkapital</b>		<b>14 959 357</b>	<b>12 384 473</b>
<b>Opptjent egenkapital</b>			
Annen egenkapital	8	29 759 752	19 791 967
<b>Sum opptjent egenkapital</b>		<b>29 759 752</b>	<b>19 791 967</b>
<b>Sum egenkapital</b>		<b>44 719 109</b>	<b>32 176 440</b>
<b>Gjeld</b>			
<b>Langsiktig gjeld</b>			
Utsatt skatt	6, 7	1 530	7 458
<b>Sum avsetninger for forpliktelser</b>		<b>1 530</b>	<b>7 458</b>
Annen langsiktig gjeld		0	0
<b>Sum annen langsiktig gjeld</b>		<b>0</b>	<b>0</b>
<b>Sum langsiktig gjeld</b>		<b>1 530</b>	<b>7 458</b>
<b>Kortsiktig gjeld</b>			
Leverandørgjeld		870 332	1 845 675
Betalbar skatt	6, 7	0	462 657
Skyldige offentlige avgifter	11	4 230 659	1 073 308
Annen kortsiktig gjeld		1 714 076	1 370 720
<b>Sum kortsiktig gjeld</b>		<b>6 815 067</b>	<b>4 752 360</b>
<b>Sum gjeld</b>		<b>6 816 597</b>	<b>4 759 818</b>
<b>SUM EGENKAPITAL OG GJELD</b>		<b>51 535 706</b>	<b>36 936 259</b>



Organisasjonsnr: 989 991 019  
AZIWELL HOLDING AS

NOTEOPPLYSNINGER - SELSKAP - alle poster oppgitt i hele tall

## Note

### Regnskapsprinsipper

Årsregnskapet er satt opp i samsvar med regnskapsloven og god regnskapsskikk for små foretak. Salgsinntekter Tjenester inntektsføres etter hvert som de leveres, hver måned, og faktureres umiddelbart på månedlig basis. Det faktureres internt som gjelder «License Fee». Tilskudd Tilskudd periodiseres regnskapsmessig etter de grunnleggende prinsippene for inntekts- og kostnadsføring. Det betyr at tilskudd inntektsføres samtidig med den inntekten det skal øke eller kostnaden det skal redusere. Investeringstilskudd inntektsføres i takt med avskrivningen av investeringen, driftstilskudd føres mot den kostnads- eller inntektspost tilskuddet relaterer seg til. Klassifisering og vurdering av balanseposter Anleggsmidler er eiendeler bestemt til varig eie eller bruk. Eiendeler som er knyttet til varekretsløpet er klassifisert som omløpsmidler. Fordringer klassifiseres som omløpsmidler hvis de forfaller til betaling innen ett år etter transaksjonsdagen. Tilsvarende klassifiseres gjeld som kortsiktig hvis gjelden forfaller til betaling innen ett år. Omløpsmidler vurderes til laveste av anskaffelseskost og virkelig verdi. Kortsiktig gjeld balanseføres til nominelt beløp på etableringstidspunktet. Anleggsmidler vurderes til anskaffelseskost. Varige anleggsmidler avskrives etter en fornuftig avskrivningsplan. Anleggsmidlene nedskrives til virkelig verdi ved verdifall som ikke forventes å være forbigående. Langsiktig gjeld med unntak av andre avsetninger balanseføres til nominelt beløp på etableringstidspunktet. Fordringer Kundefordringer og andre fordringer er oppført i balansen til pålydende etter fradrag for avsetning til forventet tap. Avsetning til tap gjøres på grunnlag av individuelle vurderinger av de enkelte fordringene. Varige driftsmidler Varige driftsmidler balanseføres og avskrives over driftsmidlenes levetid dersom de har antatt levetid over 3 år og har en kostpris som overstiger kr 30 000. Direkte vedlikehold av driftsmidler kostnadsføres løpende under driftskostnader, mens påkostninger eller forbedringer tillegges driftsmidlets kostpris og avskrives i takt med driftsmidlet. Immaterialle eiendeler Immaterialle eiendeler balanseføres og avskrives lineær over driftsmidlenes levetid dersom de har antatt levetid over 3 år og har en kostpris som overstiger kr 30 000. Investeringer i datterselskap/tilknyttet selskap Kostmetoden er benyttet for investeringer i datterselskap/tilknyttet selskap. Utbytte er inntektsført samme år som det er avsatt i datterselskap/tilknyttet selskap, dersom det er sannsynlig at beløpet vil mottas. Ved utbytte som overstiger andel av tilbakeholdt resultat etter kjøpet representerer den overskytende del tilbakebetaling av investert kapital, og er fratrukket investeringens verdi i balansen. Skatt Skattekostnaden i resultatregnskapet omfatter både periodens betalbare skatt og endring i utsatt skatt. Utsatt skatt er beregnet med 22% på grunnlag av de midlertidige forskjeller som eksisterer mellom regnskapsmessige og skattemessige verdier, samt skattemessig underskudd til fremføring ved utgangen av regnskapsåret. Skatteøkende og skattereduserende midlertidige forskjeller som reverserer eller kan reversere i samme periode er fastsatt og skattevirkningen er beregnet på nettogrunnlaget. Valuta Fordringer og gjeld i utenlandsk valuta er verdsatt til kursen ved regnskapsårets slutt. Kursgevinster og kurstap i utenlandsk valuta føres som finansinntekt og finanskostnad.

## Note



1

Antall årsverk i regnskapsåret  
13.00

Note  
2

## Spesifisering av resultatregnskapet

### Lønnskostnader

<u>Lønn</u>	<u>Årets</u>	<u>Fjorårets</u>
	13944153.00	10436793.00
<u>Folketrygdavgift</u>	<u>Årets</u>	<u>Fjorårets</u>
	2242864.00	1671564.00
<u>Pensjonskostnader</u>	<u>Årets</u>	<u>Fjorårets</u>
	887633.00	502969.00
<u>Andre ytelser</u>	<u>Årets</u>	<u>Fjorårets</u>
	-284244.00	-1449085.00
<u>Sum lønnskostnader</u>	<u>Årets</u>	<u>Fjorårets</u>
	16790406.00	11162240.00

Note

### Ekstraordinære inntekter og kostnader

<u>Sum</u>	<u>Beløp</u>
<u>Balanseført verdi 31.12.</u>	<u>Varige driftsmidler Immaterielle eiend.</u>

### Konsernregnskap

Morselskapet sitt navn

Forretningskontor for morselskapet

### Begrunnelse for at datterselskap er utelatt fra konsolideringen

<u>Samlet beløp - tilknyttet selskap</u>	<u>Årets</u>	<u>Fjorårets</u>
<u>Samlet beløp - foretak i samme konsern</u>	<u>Årets</u>	<u>Fjorårets</u>





Årsregnskap for  
**AZIWELL HOLDING AS**

989991019

Regnskapsår  
01.01.2024 - 31.12.2024



AZIWELL HOLDING AS  
989 991 019

## Resultatregnskap

	Note	2024	2023
<b>Driftsinntekter</b>			
Salgsinntekt		30 151 824	58 074 308
Annen driftsinntekt		726	0
<b>Sum driftsinntekter</b>		<b>30 152 550</b>	<b>58 074 308</b>
<b>Driftskostnader</b>			
Varekostnad		0	-23 846 960
Lønnskostnad	1, 2, 3	-16 790 406	-11 162 240
Avskrivning på varige driftsmidler og immaterielle eiendeler	4	-540 346	-569 789
Annen driftskostnad		-12 599 381	-14 869 328
<b>Sum driftskostnader</b>		<b>-29 930 133</b>	<b>-50 448 317</b>
<b>Driftsresultat</b>		<b>222 417</b>	<b>7 625 991</b>
<b>Finansinntekter</b>			
Inntekt på investering i datterselskap og tilknyttet selskap	5	2 719 190	0
Renteinntekt fra foretak i samme konsern	5	928 117	0
Annen renteinntekt		56 495	41 042
Annen finansinntekt		1 058 102	1 112 860
<b>Sum finansinntekter</b>		<b>4 761 904</b>	<b>1 153 902</b>
<b>Finanskostnader</b>			
Annen rentekostnad		-14 612	-26 346
Annen finanskostnad		-49 638	-1 569 655
<b>Sum finanskostnader</b>		<b>-64 250</b>	<b>-1 596 001</b>
<b>Netto finans</b>		<b>4 697 653</b>	<b>-442 099</b>
<b>Resultat før skattekostnad</b>		<b>4 920 071</b>	<b>7 183 892</b>
Skattekostnad	6, 7	-1 606 520	-947 869
<b>Årsresultat</b>		<b>3 313 551</b>	<b>6 236 023</b>
<b>Overføringer</b>			
Annen egenkapital	8	3 313 551	6 236 023
<b>Sum overføringer</b>		<b>3 313 551</b>	<b>6 236 023</b>



AZIWELL HOLDING AS  
989 991 019

## Balanse

	Note	31.12.2024	31.12.2023
<b>EIENDELER</b>			
<b>Anleggsmidler</b>			
<b>Immaterielle eiendeler</b>			
Konsesjoner, patenter, lisenser, varemerker ol.	4	344 576	589 143
<b>Sum immaterielle eiendeler</b>		<b>344 576</b>	<b>589 143</b>
<b>Varige driftsmidler</b>			
Tomter, bygninger og annen fast eiendom	4	883 561	0
Maskiner og anlegg	4	0	84 046
Driftsløsøre, inventar, verktøy, kontormaskiner, ol.	4	647 365	863 172
<b>Sum varige driftsmidler</b>		<b>1 530 926</b>	<b>947 218</b>
<b>Finansielle anleggsmidler</b>			
Investering i datterselskap	9	19 765 218	4 427 175
Lån til foretak i samme konsern	5	9 930 487	4 377 475
Andre langsiktige fordringer		27 510	27 510
<b>Sum finansielle anleggsmidler</b>		<b>29 723 215</b>	<b>8 832 159</b>
<b>Sum anleggsmidler</b>		<b>31 598 717</b>	<b>10 368 520</b>
<b>Omløpsmidler</b>			
<b>Varer</b>			
Varer		0	9 732 215
<b>Sum varer</b>		<b>0</b>	<b>9 732 215</b>
<b>Fordringer</b>			
Kundefordringer	5	8 527 134	1 440 860
Kortsiktige konsernfordringer	5	0	7 417 233
Andre kortsiktige fordringer	10	2 946 873	4 078 459
<b>Sum fordringer</b>		<b>11 474 007</b>	<b>12 936 552</b>
<b>Bankinnskudd, kontanter og lignende</b>			
Bankinnskudd, kontanter og lignende	11	8 462 983	3 898 971
<b>Sum bankinnskudd, kontanter og lignende</b>		<b>8 462 983</b>	<b>3 898 971</b>
<b>Sum omløpsmidler</b>		<b>19 936 990</b>	<b>26 567 738</b>
<b>SUM EIENDELER</b>		<b>51 535 706</b>	<b>36 936 259</b>



AZIWELL HOLDING AS  
989 991 019

## Balanse

	Note	31.12.2024	31.12.2023
<b>EGENKAPITAL OG GJELD</b>			
<b>Egenkapital</b>			
<b>Innskutt egenkapital</b>			
Aksjekapital	8, 12	3 265 400	3 140 600
Ikke registrert kapitalforhøyelse	8	2 574 884	3 481 533
Overkurs	8	9 119 073	5 762 340
<b>Sum innskutt egenkapital</b>		<b>14 959 357</b>	<b>12 384 473</b>
<b>Opptjent egenkapital</b>			
Annen egenkapital	8	29 759 752	19 791 967
<b>Sum opptjent egenkapital</b>		<b>29 759 752</b>	<b>19 791 967</b>
<b>Sum egenkapital</b>		<b>44 719 109</b>	<b>32 176 440</b>
<b>Gjeld</b>			
<b>Avsetning og forpliktelser</b>			
Utsatt skatt	6, 7	1 530	7 458
<b>Sum avsetning for forpliktelser</b>		<b>1 530</b>	<b>7 458</b>
<b>Kortsiktig gjeld</b>			
Leverandørgjeld		870 332	1 845 675
Betalbar skatt	6, 7	0	462 657
Skyldige offentlige avgifter	11	4 230 659	1 073 308
Annen kortsiktig gjeld		1 714 076	1 370 720
<b>Sum kortsiktig gjeld</b>		<b>6 815 067</b>	<b>4 752 360</b>
<b>Sum gjeld</b>		<b>6 816 597</b>	<b>4 759 818</b>
<b>SUM EGENKAPITAL OG GJELD</b>		<b>51 535 706</b>	<b>36 936 259</b>

TRONDHEIM, 15.04.2025

Eirik Borg  
styrets leder

Knut Sveberg  
styremedlem

André Hauderowicz  
styremedlem

Nils Ivar Klinge Iversen  
daglig leder



AZIWELL HOLDING AS  
989 991 019

## Noter

### Regnskapsprinsipper

Årsregnskapet er satt opp i samsvar med regnskapsloven og god regnskapsskikk for små foretak.

#### Salgsinntekter

Tjenester inntektsføres etter hvert som de leveres, hver måned, og faktureres umiddelbart på månedlig basis. Det faktureres internt som gjelder «License Fee».

#### Tilskudd

Tilskudd periodiseres regnskapsmessig etter de grunnleggende prinsippene for inntekts- og kostnadsføring. Det betyr at tilskudd inntektsføres samtidig med den inntekten det skal øke eller kostnaden det skal redusere. Investeringsstilskudd inntektsføres i takt med avskrivningen av investeringen, driftstilskudd føres mot den kostnads- eller inntektspost tilskuddet relaterer seg til.

#### Klassifisering og vurdering av balanseposter

Anleggsmidler er eiendeler bestemt til varig eie eller bruk. Eiendeler som er knyttet til varekretsløpet er klassifisert som omløpsmidler. Fordringer klassifiseres som omløpsmidler hvis de forfaller til betaling innen ett år etter transaksjonsdagen. Tilsvarende klassifiseres gjeld som kortsiktig hvis gjelden forfaller til betaling innen ett år.

Omløpsmidler vurderes til laveste av anskaffelseskost og virkelig verdi. Kortsiktig gjeld balanseføres til nominelt beløp på etableringstidspunktet. Anleggsmidler vurderes til anskaffelseskost. Varige anleggsmidler avskrives etter en fornuftig avskrivningsplan. Anleggsmidlene nedskrives til virkelig verdi ved verdifall som ikke forventes å være forbigående. Langsiktig gjeld med unntak av andre avsetninger balanseføres til nominelt beløp på etableringstidspunktet.

#### Fordringer

Kundefordringer og andre fordringer er oppført i balansen til pålydende etter fradrag for avsetning til forventet tap. Avsetning til tap gjøres på grunnlag av individuelle vurderinger av de enkelte fordringene.

#### Varige driftsmidler

Varige driftsmidler balanseføres og avskrives over driftsmidlenes levetid dersom de har antatt levetid over 3 år og har en kostpris som overstiger kr 30 000. Direkte vedlikehold av driftsmidler kostnadsføres løpende under driftskostnader, mens påkostninger eller forbedringer tillegges driftsmidlets kostpris og avskrives i takt med driftsmidlet.

#### Immaterielle eiendeler

Immaterielle eiendeler balanseføres og avskrives lineær over driftsmidlenes levetid dersom de har antatt levetid over 3 år og har en kostpris som overstiger kr 30 000.

#### Investeringer i datterselskap/tilknyttet selskap

Kostmetoden er benyttet for investeringer i datterselskap/tilknyttet selskap. Utbytte er inntektsført samme år som det er avsatt i datterselskap/tilknyttet selskap, dersom det er sannsynlig at beløpet vil mottas. Ved utbytte som overstiger andel av tilbakeholdt resultat etter kjøpet representerer den overskytende del tilbakebetaling av investert kapital, og er fratrukket investeringens verdi i balansen.

#### Skatt

Skattekostnaden i resultatregnskapet omfatter både periodens betalbare skatt og endring i utsatt skatt. Utsatt skatt er beregnet med 22% på grunnlag av de midlertidige forskjeller som eksisterer mellom regnskapsmessige og skattemessige verdier, samt skattemessig underskudd til fremføring ved utgangen av regnskapsåret. Skatteøkende og skattereduserende midlertidige forskjeller som reverserer eller kan reversere i samme periode er fastsatt og skattevirkningen er beregnet på nettogrunnlaget.



**AZIWELL HOLDING AS**  
**989 991 019**

**Valuta**

Fordringer og gjeld i utenlandsk valuta er verdsatt til kursen ved regnskapsårets slutt. Kursgevinster og kurstap i utenlandsk valuta føres som finansinntekt og finanskostnad.



AZIWELL HOLDING AS  
989 991 019

## Note 1 - Antall årsverk

Antall årsverk sysselsatt i regnskapsåret: 13

## Note 2 - Lønnskostnader

Spesifikasjon av lønnskostnader	2024	2023
Lønn	13 944 153	10 436 793
Arbeidsgiveravgift	2 242 864	1 671 564
Pensjonskostnader	887 633	502 969
Andre relaterte ytelser	-284 244	-1 449 085
<b>Sum</b>	<b>16 790 406</b>	<b>11 162 240</b>

## Note 3 - Obligatorisk tjenstepensjon

Virksomheten er pliktig til å ha tjenstepensjonsordning etter lov om obligatorisk tjenstepensjon.

Pensjonsordningen oppfyller kravene etter lov om obligatorisk tjenstepensjon.

## Note 4 - Varige driftsmidler/anleggsmidler

Varige driftsmidler	Driftsløse, inventar o.l	Maskiner og anlegg	Tomter, bygninger og annen fast eiendom	Immaterielle eiendeler	Sum
Anskaffelseskost pr 01.01	1 836 290	312 840	0	776 355	2 925 485
Tilgang i året	458 909	0	927 094	0	1 386 003
Avgang i året	-906 292	-150 851	0	0	-1 057 143
<b>Anskaffelseskost pr 31.12</b>	<b>1 388 907</b>	<b>161 989</b>	<b>927 094</b>	<b>776 355</b>	<b>3 254 346</b>
Akkumulert av- og nedskrivninger 01.01	-1 025 563	-176 349	0	-187 212	-1 389 124
Akkumulert av- og nedskrivninger 31.12	-741 542	-161 989	-43 533	-431 779	-1 378 844
<b>Balanseført verdi pr 31.12</b>	<b>647 365</b>	<b>0</b>	<b>883 561</b>	<b>344 576</b>	<b>1 875 502</b>
Årets av- og nedskrivninger	199 801	52 445	43 533	244 568	540 347
Økonomisk levetid	0 - 5	0 - 5	5 - 5,25	3 - 5	
Avskrivningsplan	Lineær	Lineær	Lineær	Lineær	

## Note 5 - Mellomværende konsernselskap

### Mellomværende konsernselskap:

	2024	2023
Lån til foretak i samme konsern	9 930 487	4 377 475
Kundefordring og kortsiktig fordring på datterselskap	8 527 134	8 858 093

Selskapet har mottatt utbytte fra Aziwell Canada for kr 2 719 190.



AZIWELL HOLDING AS  
989 991 019

## Note 6 - Spesifisering av skatt

Skattekostnad	2024	2023
Betalbar skatt på alminnelig inntekt	1 612 448	462 657
+/- Endringer i utsatt skatt/utsatt skattefordel	-5 928	485 212
<b>Skattekostnad</b>	<b>1 606 520</b>	<b>947 869</b>
<b>Skattepliktig inntekt</b>		
Resultat før skatt	4 920 071	7 183 892
Permanente forskjeller	2 382 288	-2 497 896
+/- Endring i midlertidige forskjeller	26 947	-2 583 012
+/- Mottatt/avgitt konsernbidrag	-7 293 366	0
<b>Skattepliktig inntekt</b>	<b>35 940</b>	<b>2 102 985</b>
<b>Betalbar skatt i balansen</b>		
Betalbar skatt på årets resultat	1 612 448	462 657
Fradrag tilskudd SkatteFunn	-1 577 085	-2 574 183
Betalbar skatt på konsernbidrag	-1 604 541	0
<b>Betalbar skatt i balansen</b>	<b>-1 569 178</b>	<b>-2 111 526</b>

## Note 7 - Midlertidige forskjeller - utsatt skatt/skattefordel

Utsatt skatt/utsatt skattefordel i balansen avsettes på grunnlag av forskjeller mellom regnskapsmessige og skattemessige verdier i henhold til norsk regnskapsstandard for skatt.

Midlertidige skatteøkende og skattereduserende forskjeller som kan utlignes er nettoført.

Midlertidige forskjeller knyttet til:	01.01.2024	31.12.2024	Endring
Anleggsmidler	33 901	6 954	26 947
<b>Netto forskjeller</b>	<b>33 901</b>	<b>6 954</b>	<b>26 947</b>
<b>Sum midlertidige forskjeller som inngår i grunnlag for utsatt skatt/skattefordel</b>	<b>33 901</b>	<b>6 954</b>	<b>26 947</b>
Utsatt skatt 31.12.2024 basert på 22 %	7 458	1 530	5 928

## Note 8 - Egenkapital

	Aksjekapital	Overkurs	Annen EK	Sum
<b>EK per 31.12. fra PY regnsk.</b>	3 265 400	9 119 073	19 791 967	32 176 440
Prinsippendring				0
<b>EK per 01.01. CY</b>	<b>3 265 400</b>	<b>9 119 073</b>	<b>19 791 967</b>	<b>32 176 440</b>
Kontinuitetsdifferanse			6 654 234	6 654 234
Ikke registrert kapitalforhøyelse	92 300	2 482 584		2 574 884
Årets resultat			3 313 551	3 313 551
<b>EK per 31.12. CY</b>	<b>3 357 700</b>	<b>11 601 657</b>	<b>29 811 831</b>	<b>44 771 188</b>

## Note 9 - Investering i datterselskap

Selskapet kommer inn under reglene om små selskaper, definert i regnskapslovens §1-6, og har med hjemmel i regnskapslovens §3-2, 3. ledd unnlatt å utarbeide konsernregnskap.

Datterselskapene, de tilknyttede selskapene og de felles kontrollerte virksomhetene er ikke bokført i regnskapet etter egenkapitalmetoden, men etter kostmetoden.

Selskapet har følgende datterselskaper (tall i hele kr):



## AZIWELL HOLDING AS

989 991 019

Datterselskap

	<b>Bokført verdi pr.31.12.2024</b>
Aziwell Canada	4 049 701
Aziwell AB Sverige	25 105
Aziwell Chile SPA	105 570
Aziwell Peru S.A.C	26
Aziwell OY Finland	115 343
Aziwell S.A. de C.V Mexico	31 430
Aziwell AS	15 367 368
Aziwell Bulgaria	59 567
Aziwell Inc (USA)	11 109
<b>Totalt</b>	<b>19 765 218</b>

## Note 10 - Skattefunn og Innovasjon Norge

Selskapet hadde tre prosjekt innen SkatteFunn-ordningen i 2024

Dette reduserer betalbar skatt med kr. 1 577 084,-.

Regnskapsmessig er de behandlet som et tilskudd ved at kostnadene er ført som reduksjon av den kostnadsart de er knyttet til.

## Note 11 - Bankinnskudd

	<b>31.12.2024</b>
I posten for bankinnskudd inngår egen konto for bundne skattetrekksmidler med	629 675
Skyldig skattetrekk	-629 675

## Note 12 - Aksjekapital

<b>Aksjeklasse</b>	<b>Antall aksjer</b>	<b>Aksjenes pålydende</b>	<b>Bokført verdi</b>
Ordinære	33 577	100	3 357 700
<b>Aksjonærer</b>	<b>Antall aksjer</b>	<b>Eierandel %</b>	<b>Aksjeklasse</b>
Huygens AS	17 344	51,65	Ordinære
Tina F A S	2 774	8,26	Ordinære
Julie EC A S	2 774	8,26	Ordinære
Elise EC A S	2 773	8,26	Ordinære
TKFROST Holding A S	2 773	8,26	Ordinære
Ambition Invest AS	1 563	4,65	Ordinære
ADID AS	781	2,33	Ordinære
2807489 Ontario Inc	624	1,86	Ordinære
Hansson Inc	624	1,86	Ordinære
TUR Holding AS	624	1,86	Ordinære
Atle Helland	260	0,77	Ordinære
Christopher Skrondal Engan	130	0,39	Ordinære
Nicolas Philippe Patrick Morin	125	0,37	Ordinære
Martin Lysvand Sollie	115	0,34	Ordinære
Ramon de España Oliu	100	0,30	Ordinære
JHL Holding A S	71	0,21	Ordinære
Markus Indergård Holm	50	0,15	Ordinære
Jørgen Langli	32	0,10	Ordinære
Daniel - Constantin Popescu	20	0,06	Ordinære
Muhammad Usman	20	0,06	Ordinære
<b>Totalt antall aksjer</b>	<b>33 577</b>	<b>100</b>	



Admincontrol

## List of Signatures Page 1/1

### Financial statements 2024 - AZIWELL HOLDING AS.pdf

Name	Method	Signed at
Iversen, Nils Ivar Klinge	BANKID	2025-04-15 08:39 GMT+02
Borg, Eirik	BANKID	2025-04-15 01:10 GMT+02
Sveberg, Knut	BANKID	2025-04-14 16:44 GMT+02
Hauderowicz, Andre	BANKID	2025-04-14 16:12 GMT+02



This file is sealed with a digital signature. The seal is a guarantee for the authenticity of the document.

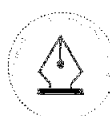
External reference: AD3B65E8FE434737903A1A8851F15963



**Annual report**  
**AZIWELL HOLDING AS**

989991019

Financial year  
01/01/2024 - 31/12/2024



This file is sealed with a digital signature.  
The seal is a guarantee for the authenticity  
of the document.

Document ID:  
AD3B65E8FE434737903A1A8851F15963



AZIWELL HOLDING AS  
989 991 019

## Income statement

	Note	2024	2023
<b>Operating income</b>			
Revenue		30 151 824	58 074 308
Other operating income		726	0
<b>Total operating income</b>		<b>30 152 550</b>	<b>58 074 308</b>
<b>Operating expenses</b>			
Cost of Goods sold		0	-23 846 960
Payroll Expenses	1, 2, 3	-16 790 406	-11 162 240
Depreciation	4	-540 346	-569 789
Other operating expenses		-12 599 381	-14 869 328
<b>Total operating expenses</b>		<b>-29 930 133</b>	<b>-50 448 317</b>
<b>Operating profit</b>		<b>222 417</b>	<b>7 625 991</b>
<b>Financial income</b>			
Income from investments in subsidiaries	5	2 719 190	0
Interest received from group companies		928 117	0
Other interest income		56 495	41 042
Other financial income		1 058 102	1 112 860
<b>Total financial income</b>		<b>4 761 904</b>	<b>1 153 902</b>
<b>Financial expenses</b>			
Other interest charge		-14 612	-26 346
Other financial expense		-49 638	-1 569 655
<b>Total financial expenses</b>		<b>-64 250</b>	<b>-1 596 001</b>
<b>Net financial items</b>		<b>4 697 653</b>	<b>-442 099</b>
<b>Profit before tax</b>		<b>4 920 071</b>	<b>7 183 892</b>
Income tax on result	6, 7	-1 606 520	-947 869
<b>Profit for the year</b>		<b>3 313 551</b>	<b>6 236 023</b>
<b>Allocations</b>			
Transfers to/from other equity	8	3 313 551	6 236 023
<b>Total allocations</b>		<b>3 313 551</b>	<b>6 236 023</b>



This file is sealed with a digital signature.  
The seal is a guarantee for the authenticity  
of the document.

Document ID:  
AD3B65E8FE434737903A1A8851F15963



AZIWELL HOLDING AS  
989 991 019

## Balance

	Note	31.12.2024	31.12.2023
<b>ASSETS</b>			
<b>Non-current assets</b>			
<b>Intangible assets</b>			
Licences	4	344 576	589 143
<b>Total</b>		<b>344 576</b>	<b>589 143</b>
<b>Property, plant &amp; equipment</b>			
Land, buildings and other property	4	883 561	0
Plant and machinery	4	0	84 046
Fixtures and fittings, tools, office machinery, etc	4	647 365	863 172
<b>Total</b>		<b>1 530 926</b>	<b>947 218</b>
<b>Non-current financial assets</b>			
Investments in subsidiaries	9	19 765 218	4 427 175
Loans to group companies	5	9 930 487	4 377 475
Other long-term receivables		27 510	27 510
<b>Total</b>		<b>29 723 215</b>	<b>8 832 159</b>
<b>Total non-current assets</b>		<b>31 598 717</b>	<b>10 368 520</b>
<b>Current assets</b>			
<b>Inventories</b>			
Inventories		0	9 732 215
<b>Total inventories</b>		<b>0</b>	<b>9 732 215</b>
<b>Receivables</b>			
Accounts receivable	5	8 527 134	1 440 860
Receivables from group companies	5	0	7 417 233
Other short-term receivables	10	2 946 873	4 078 459
<b>Total receivables</b>		<b>11 474 007</b>	<b>12 936 552</b>
<b>Bank deposits</b>			
Bank deposits	11	8 462 983	3 898 971
<b>Total bank deposits</b>		<b>8 462 983</b>	<b>3 898 971</b>
<b>Total current assets</b>		<b>19 936 990</b>	<b>26 567 738</b>
<b>TOTAL ASSETS</b>		<b>51 535 706</b>	<b>36 936 259</b>



This file is sealed with a digital signature.  
The seal is a guarantee for the authenticity  
of the document.

Document ID:  
AD3B65E8FE434737903A1A8851F15963



AZIWELL HOLDING AS  
989 991 019

## Balance

	Note	31.12.2024	31.12.2023
<b>EQUITY AND LIABILITIES</b>			
<b>Equity</b>			
<b>Paid-in capital</b>			
Share capital	8, 12	3 265 400	3 140 600
Capital increase, not yet registered	8	2 574 884	3 481 533
Share premium reserve	8	9 119 073	5 762 340
<b>Total paid-in-capital</b>		<b>14 959 357</b>	<b>12 384 473</b>
<b>Retained earnings</b>			
Other equity	8	29 759 752	19 791 967
<b>Total retained earnings</b>		<b>29 759 752</b>	<b>19 791 967</b>
<b>Total equity</b>		<b>44 719 109</b>	<b>32 176 440</b>
<b>Liabilities</b>			
<b>Provisions</b>			
Deferred tax	6, 7	1 530	7 458
<b>Total provisions</b>		<b>1 530</b>	<b>7 458</b>
<b>Current liabilities</b>			
Accounts Payable		870 332	1 845 675
Tax payable	6, 7	0	462 657
Public duties payable	12	4 230 659	1 073 308
Other short-term liabilities		1 714 076	1 370 720
<b>Total current liabilities</b>		<b>6 815 067</b>	<b>4 752 360</b>
<b>Total liabilities</b>		<b>6 816 597</b>	<b>4 759 818</b>
<b>TOTAL EQUITY AND LIABILITIES</b>		<b>51 535 706</b>	<b>36 936 259</b>

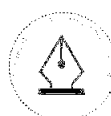
Trondheim 09.04.2025

Eirik Borg  
Chair of the board

Knut Sveberg  
Board member

André Hauderowicz  
Board member

Nils Ivar Klinge Iversen  
CEO



This file is sealed with a digital signature.  
The seal is a guarantee for the authenticity  
of the document.

Document ID:  
AD3B65E8FE434737903A1A8851F15963



## Notes

### Accounting policies

The Financial Statement have been prepared in accordance with the Norwegian Accounting Act and generally accepted accounting principle for small companies.

### Sales revenue

Services are monetized as they are delivered, each month, and billed immediately on a monthly basis. It is billed internally as per the "License Fee".

### Grant

Grants are accrued for accounting purposes according to the basic principles of revenue and expense recognition. This means that grants are recognized as income at the same time as the income it is intended to increase or the cost it is intended to decrease. Investment grants are recognized as income in step with the write-off of the investment, operating grants are recognized against the cost or income item to which the grant relates to.

### Classification and assessment of balance sheet items

Fixed assets are assets destined for permanent ownership or use. Assets that are related to the cycle of goods are classified as current assets. Receivables are classified as current assets if they become due for payment within one year of the transaction date. Similarly, debt is classified as short-term if the debt is due for payment within one year.

Current assets are valued at the lower of the acquisition cost and fair value. Short-term liabilities are recognized on the balance sheet at the nominal amount at the time of establishment. Fixed assets are valued at acquisition cost. Fixed assets are depreciated according to a sensible depreciation schedule. The fixed assets are written down to fair value in the event of a decline in value that is not expected to be temporary. Long-term liabilities, with the exception of other provisions, are recognized on the balance sheet at the nominal amount at the time of establishment.

### Receivables

Accounts receivable and other receivables are listed on the balance sheet at face value after deducting provisions for expected losses. Provision for losses is made on the basis of individual assessments of the individual receivables.

### Property, plant and equipment

Fixed assets are recognized on the balance sheet and depreciated over the life of the fixed assets if they have an assumed useful life of more than 3 years and have a cost price exceeding kr 30 000. Direct maintenance of fixed assets is expensed continuously under operating costs, while costs or improvements are added to the fixed asset's cost price and depreciated in step with the fixed asset.

### Intangible asstes

Intangible assets are recognized on the balance sheet and depreciated on a straight-line basis over the life of the assets.

### Investments in subsidiaries

The cost method is used for investments in subsidiaries. The dividend is recognized as income in the same year as it is allocated to the subsidiary, if it is likely that the amount will be received. In the case of dividends exceeding the proportion of retained profit after the purchase, the excess part represents the repayment of invested capital, and is less the value of the investment on the balance sheet.

### Tax

The income tax expense in the income statement includes both tax payable for the period and changes in deferred tax. Deferred tax is calculated at 22% on the basis of the temporary differences that exist between accounting and tax values, as well as the tax loss to carry forward at the end of the financial year. Tax-



This file is sealed with a digital signature.  
The seal is a guarantee for the authenticity  
of the document.

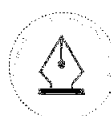
Document ID:  
AD3B65E8FE434737903A1A8851F15963



increasing and tax-reducing temporary differences that reverse or can reverse in the same period are determined and the tax effect is calculated on the net basis.

### **Currency**

Receivables and liabilities denominated in foreign currencies are valued at the exchange rate at the balance sheet date. Exchange gains and exchange losses in foreign currencies are recognized as financial income and financial costs.



This file is sealed with a digital signature.  
The seal is a guarantee for the authenticity  
of the document.

Document ID:  
AD3B65E8FE434737903A1A8851F15963



## Note 1 - Number of full-time equivalents

Number of full-time equivalents employed in the financial year: 13

## Note 2 - Compensation of employees

Specification of labor costs	2024	2023
Payroll	13 944 153	10 436 793
Other benefits	-284 244	-1 449 085
Social Security Cost	2 242 864	1 671 564
Pension costs	887 633	502 969
<b>Total</b>	<b>16 790 406</b>	<b>11 162 240</b>

No loans or other collateral has been provided to members of the Board and/or Management Team.

## Note 3 - Compulsory occupational pension

The enterprise is obliged to have an occupational pension scheme pursuant to the Act relating to mandatory occupational pensions.

The pension scheme meets the requirements of the Mandatory Occupational Pension Act.

## Note 4 - Non-current assets

Property, plant and equipment	Movable property, inventory, etc.	Machinery and plant	Land, buildings and other real estate	Intangible assets	Total
Acquisition cost per 01/01	1 836 290	312 840	0	776 355	2 925 485
Additions	458 909	0	927 094	0	1 386 003
Disposal for the year	-906 292	-150 851	0	0	-1 057 143
<b>Acquisition cost per 31/12</b>	<b>1 388 907</b>	<b>161 989</b>	<b>927 094</b>	<b>776 355</b>	<b>3 254 345</b>
Accumulated depreciation and write-downs 01/01	-1 025 563	-176 349	0	-187 212	-1 389 124
Accumulated depreciation and write-downs 31/12	-741 542	-161 989	-43 533	-431 779	-1 378 844
<b>Carrying value per 31/12</b>	<b>647 365</b>	<b>0</b>	<b>883 561</b>	<b>344 576</b>	<b>1 875 502</b>
Depreciation and write - downs for the year	199 801	52 445	43 533	244 568	540 347
Economic life	0 - 5	0 - 5	5 - 10	3 - 5	
Depreciation schedule	Straight-line	Straight-line	Straight-line	Straight-line	

## Note 5 - Intercompany

### Intercompany balance:

	2024	2023
Loans to enterprises in the same group	9 930 487	4 377 475
Accounts receivable and current receivables on subsidiaries	8 527 134	8 858 093

The company has received dividends from Aziwell Canada for NOK 2 719 190.

The company has made group contributions to Aziwell AS NOK 16 871 909 for 2024, of which NOK 7 293 366 are with tax effect and the remaining NOK 9 578 543 are given without tax effect.



This file is sealed with a digital signature. The seal is a guarantee for the authenticity of the document.

Document ID:  
AD3B65E8FE434737903A1A8851F15963



## Note 6 - Tax specification

<b>Tax cost</b>	<b>2024</b>	<b>2023</b>
Payable tax on ordinary income	1 612 448	462 657
+/- Changes in deferred tax/deferred tax assets	-5 928	485 212
<b>Tax expense</b>	<b>1 606 520</b>	<b>947 869</b>
<b>Taxable income</b>		
Result before tax	4 920 071	7 183 892
Permanent differences	2 382 288	-2 497 896
+/- Change in temporary differences	26 947	-2 583 012
+/- Group contributions received/granted	-7 293 366	0
<b>Taxable income</b>	<b>35 940</b>	<b>2 102 985</b>
<b>Tax payable on the balance sheet</b>		
Tax payable on profit for the year	1 612 448	462 657
Deduction of grants for R&D (SkatteFUNN)	-1 577 085	-2 574 183
Tax payable on group contributions	-1 604 541	0
<b>Tax payable on the balance sheet</b>	<b>-1 569 178</b>	<b>-2 111 526</b>

## Note 7 - Temporary differences - deferred tax/tax benefit

Deferred tax/deferred tax assets in the balance sheet are set aside on the basis of differences between accounting and tax values in accordance with the Norwegian accounting standard for tax. Temporary tax-increasing and tax-reducing disparities that can be offset have been recognized on a net basis.

<b>Temporary differences related to:</b>	<b>01/01/2024</b>	<b>31/12/2024</b>	<b>Change</b>
Fixed Assets	33 901	6 954	26 946
<b>Net Differences</b>	<b>33 901</b>	<b>6 954</b>	<b>26 946</b>
<b>Sum temporary differences affecting payable tax</b>	<b>33 901</b>	<b>6 954</b>	<b>26 946</b>
<b>Deferred tax based on 22%</b>	<b>7 458</b>	<b>1 530</b>	<b>5 928</b>

## Note 8 - Equity

	<b>Share capital</b>	<b>Premium</b>	<b>Other EK</b>	<b>Sum</b>
<b>Equity as of 01.01.</b>	<b>3 265 400</b>	<b>9 119 073</b>	<b>19 791 967</b>	<b>32 176 440</b>
Continuity difference			6 654 234	6 654 234
Unregistered capital increase	92 300	2 482 584		2 574 884
Profit for the year			3 313 551	3 313 551
<b>Equity as of 31.12.</b>	<b>3 357 700</b>	<b>11 601 657</b>	<b>29 759 752</b>	<b>44 719 109</b>



This file is sealed with a digital signature.  
The seal is a guarantee for the authenticity  
of the document.

Document ID:  
AD3B65E8FE434737903A1A8851F15963



## Note 9 - Investment in subsidiary

The company has the following subsidiaries (figures in whole NOK):

Subsidiary	Book value pr.31/12/2024
Aziwell Canada	4 049 701
Aziwell AB Sweden	25 105
Aziwell Chile SPA	105 570
Aziwell Peru S.A.C	26
Aziwell OY Finland	115 343
Aziwell S.A. de C.V, Mexico	31 430
Aziwell AS	15 367 368
Aziwell, Bulgaria	59 567
Aziwell Inc (USA)	11 109
<b>Total</b>	<b>19 765 218</b>

## Note 10 - Skattefunn and Innovation Norway

The company had three projects within the SkatteFunn scheme in 2024

The company received NOK 279 000 from Innovation Norway in 2024.

This reduces tax payable by kr. 1 577 084.

For accounting purposes, they are treated as a subsidy in that the costs are recognized as a reduction of the cost type to which they are linked.

## Note 11 - Bank deposits

	31.12.2024
Employee tax withheld	629 675

## Note 12 - Share capital

Share class	Number of shares	Nominal value of the shares	Book value
Ordinary	33,577	100	3 357 700

Shareholders	Ownership %
Huygens AS	51,7
TKFROST Holding AS	8,3
Elise EC AS	8,3
Julie EC AS	8,3
Tina F AS	8,3
Ambition Invest AS	4,7
All other	10,4
<b>Total</b>	<b>100,0</b>



This file is sealed with a digital signature.  
The seal is a guarantee for the authenticity  
of the document.

Document ID:  
AD3B65E8FE434737903A1A8851F15963



**Shape the future  
with confidence**

Statsautoriserte revisorer  
Ernst & Young AS

Havnegata 9, 7010 Trondheim  
Postboks 1299 Pirsenteret, 7462 Trondheim

Foretaksregisteret: NO 976 389 387 MVA  
Tlf: +47 24 00 24 00

www.ey.no  
Medlemmer av Den norske Revisorforening

To the General Meeting in Aziwell Holding AS

## INDEPENDENT AUDITOR'S REPORT

### Opinion

We have audited the financial statements of Aziwell Holding AS (the Company), which comprise the balance sheet as at 31 December 2024, the income statement for the year then ended and notes to the financial statements, including a summary of significant accounting policies.

In our opinion

- the financial statements comply with applicable statutory requirements, and
- the financial statements give a true and fair view of the financial position of the Company as at 31 December 2024 and its financial performance for the year then ended in accordance with the Norwegian Accounting Act and accounting standards and practices generally accepted in Norway.

### Basis for opinion

We conducted our audit in accordance with International Standards on Auditing (ISAs). Our responsibilities under those standards are further described in the *Auditor's responsibilities for the audit of the financial statements* section of our report. We are independent of the Company in accordance with the requirements of the relevant laws and regulations in Norway and the International Ethics Standards Board for Accountants' *International Code of Ethics for Professional Accountants (including International Independence Standards)* (the IESBA Code), and we have fulfilled our other ethical responsibilities in accordance with these requirements. We believe that the audit evidence we have obtained is sufficient and appropriate to provide a basis for our opinion.

### Responsibilities of management for the financial statements

The Board of Directors and Chief Executive Officer (management) are responsible for the preparation of the financial statements that give a true and fair view in accordance with the Norwegian Accounting Act and accounting standards and practices generally accepted in Norway, and for such internal control as management determines is necessary to enable the preparation of financial statements that are free from material misstatement, whether due to fraud or error.

In preparing the financial statements, management is responsible for assessing the Company's ability to continue as a going concern, disclosing, as applicable, matters related to going concern and using the going concern basis of accounting unless management either intends to liquidate the Company or to cease operations, or has no realistic alternative but to do so.

### Auditor's responsibilities for the audit of the financial statements

Our objectives are to obtain reasonable assurance about whether the financial statements as a whole are free from material misstatement, whether due to fraud or error, and to issue an auditor's report that includes our opinion. Reasonable assurance is a high level of assurance, but is not a guarantee that an audit conducted in accordance with ISAs will always detect a material misstatement when it exists.

Misstatements can arise from fraud or error and are considered material if, individually or in the aggregate, they could reasonably be expected to influence the economic decisions of users taken on the basis of these financial statements.

As part of an audit in accordance with ISAs, we exercise professional judgment and maintain professional skepticism throughout the audit. We also:



**Shape the future  
with confidence**

- Identify and assess the risks of material misstatement of the financial statements, whether due to fraud or error, design and perform audit procedures responsive to those risks, and obtain audit evidence that is sufficient and appropriate to provide a basis for our opinion. The risk of not detecting a material misstatement resulting from fraud is higher than for one resulting from error, as fraud may involve collusion, forgery, intentional omissions, misrepresentations, or the override of internal control.
- Obtain an understanding of internal control relevant to the audit in order to design audit procedures that are appropriate in the circumstances, but not for the purpose of expressing an opinion on the effectiveness of the Company's internal control.
- Evaluate the appropriateness of accounting policies used and the reasonableness of accounting estimates and related disclosures made by management.
- Conclude on the appropriateness of management's use of the going concern basis of accounting and, based on the audit evidence obtained, whether a material uncertainty exists related to events or conditions that may cast significant doubt on the Company's ability to continue as a going concern. If we conclude that a material uncertainty exists, we are required to draw attention in our auditor's report to the related disclosures in the financial statements or, if such disclosures are inadequate, to modify our opinion. Our conclusions are based on the audit evidence obtained up to the date of our auditor's report. However, future events or conditions may cause the Company to cease to continue as a going concern.
- Evaluate the overall presentation, structure and content of the financial statements, including the disclosures, and whether the financial statements represent the underlying transactions and events in a manner that achieves fair presentation.

We communicate with the board of directors regarding, among other matters, the planned scope and timing of the audit and significant audit findings, including any significant deficiencies in internal control that we identify during our audit.

Trondheim, 23. April 2025  
ERNST & YOUNG AS

*The auditor's report is signed electronically*

Nils Eide  
State Authorised Public Accountant (Norway)

Pennco Dokumentnr: 658NL-H2C0I-YJBL-AQTYS-U315X-HFN8V



# PENNEO

Signaturene i dette dokumentet er juridisk bindende. Dokument signert med "Penneo™ - sikker digital signatur". De signerende parter sin identitet er registrert, og er listet nedenfor.

"Med min signatur bekrefter jeg alle datoer og innholdet i dette dokument."

## Eide, Nils

Statsautorisert revisor

På vegne av: Ernst & Young AS

Serienummer: no\_bankid:9578-5994-4-514031

IP: 147.161.xxx.xxx

2025-04-23 07:58:42 UTC



Penneo Dokumentnøkkel: 658NL-H2C0F-YJ5BL-AQTYS-UJ315X-HFN8V

Dette dokumentet er signert digitalt via [Penneo.com](https://penneo.com). De signerte dataene er validert ved hjelp av den matematiske hashverdien av det originale dokumentet. All kryptografisk bevisføring er innebygd i denne PDF-en for fremtidig validering.

Dette dokumentet er forseglest med et kvalifisert elektronisk segl ved bruk av et sertifikat og et tidsstempel fra en kvalifisert tillitstjenesteleverandør.

### Slik kan du bekrefte at dokumentet er originalt

Når du åpner dokumentet i Adobe Reader, kan du se at det er sertifisert av **Penneo A/S**. Dette beviser at innholdet i dokumentet ikke har blitt endret siden tidspunktet for signeringen. Bevis for de individuelle signatørens digitale signaturer er vedlagt dokumentet.

Du kan bekrefte de kryptografiske bevisene ved hjelp av Penneos validator, <https://penneo.com/validator>, eller andre valideringsverktøy for digitale signaturer.



Vår dato 24.04.2024	Din/Deres dato 05.04.2024	Saksbehandler Lars Waalorp
800 80 000 Skatteetaten.no	Din/Deres referanse	Telefon 90833418
Org.nr 974761076	Vår referanse 2024/5170205	Postadresse Postboks 9200 Grønland 0134 OSLO

AZIWELL HOLDING AS  
Att.Nils Ivar Klinge Iversen  
Sunnlandsvegen 2  
7032 TRONDHEIM  
Norge

## Tillatelse til å utarbeide årsregnskap og årsberetning på engelsk

Vi viser til deres brev av 5. april 2024 der det søkes om dispensasjon fra kravet til å utarbeide årsregnskap og årsberetning på norsk for følgende selskaper:

<b>Aziwell Holding AS</b>	<b>org.nr. 989 991 019</b>
<b>Aziwell AS</b>	<b>org.nr. 932 476 606</b>

Skattekontoret gir på bakgrunn av en konkret helhetsvurdering de overnevnte selskaper dispensasjon fra kravet til å utarbeide årsregnskap og årsberetning på norsk, jf. regnskapsloven § 3-4 tredje ledd. Dispensasjonen gjelder så lenge opplysningene som danner grunnlaget for vedtaket ikke endres vesentlig.

Kopi av dette brevet må sendes til Regnskapsregisteret i Brønnøysund sammen med årsregnskapet. Den regnskapspliktige må selv dokumentere ved dette brev at tillatelse er gitt.

### Bakgrunn

Aziwell AS er eid av Aziwell Holding AS som igjen har norske og utenlandske profesjonelle eiere.

Aziwell-konsernet driver virksomhet innen styrt boreteknologi. Konsernet er etablert med datterselskaper i flere europeiske, søramerikanske og nordamerikanske land. En betydelig andel av kundene er utenlandske. Konsernets arbeidsspråk er engelsk.

### Skattekontorets vurdering

Etter regnskapsloven § 3-4 tredje ledd skal "årsregnskapet og årsberetningen [...] være på norsk. Departementet kan ved [...] enkeltvedtak bestemme at årsregnskapet og/eller årsberetningen kan være på et annet språk."

I Ot. prp. nr. 42 (1997-1998) Om lov om årsregnskap mv., er det uttalt følgende om regnskapslovens formål, jf. pkt. 1.1:



"Regjeringen har som siktemål at regnskapsloven skal bidra til informative regnskaper for ulike grupper av regnskapsbrukere. Regnskapsbrukerne er dels investorer og kreditorer som tilfører kapital til foretakene, og dels andre grupper som har interesse av å vite hvordan foretaket drives, f.eks. de ansatte og lokalsamfunnet. Informasjonen til kapitalmarkedet skal gi grunnlag for riktig prising av finansielle objekter. Riktig prisdannelse på aksjer er en forutsetning for at ressursbruken i samfunnsøkonomien skal bli best mulig. Gode regnskaper vil også gjøre det vanskeligere for markedsdeltakere å ta ut spekulasjonsgevinster med basis i skjevt fordelt informasjon."

Det fremgår således at et av hovedformålene med regnskapsloven er å bidra til "informative regnskaper for ulike grupper av regnskapsbrukere". Regnskapsbrukere vil omfatte, jf. uttalelsen i proposisjonen, blant andre investorer, kreditorer, ansatte og lokalsamfunnet.

Det er etter skattekontorets vurdering derfor avgjørende ved vurdering av om dispensasjon fra kravet til å utarbeide årsregnskap og/eller årsberetning på norsk kan gis, at det ikke foreligger mulige brukere av regnskapsinformasjon som blir vesentlig berørt negativt ved en eventuell dispensasjon.

Det er særlig hensynet til brukerne av regnskapsinformasjon som skal vurderes ved en dispensasjonssøknad. I denne vurderingen har skattekontoret lagt særlig vekt på at selskapene har norske og utenlandske profesjonelle eiere og er en del av et internasjonalt konsern. Videre er det vektlagt at selskapene driver virksomhet i en bransje der alle sentrale aktører behersker og benytter engelsk.

Vennligst oppgi vår referanse ved henvendelse i saken.

Med hilsen

Lars Waalorp  
Skatteetaten

*Dokumentet er elektronisk godkjent og har derfor ikke håndskrevne signaturer.*