



## ÅRSREGNSKAPET FOR REGNSKAPSÅRET 2023 - GENERELL INFORMASJON

### Enheten

Organisasjonsnummer: 925 628 972  
Organisasjonsform: Aksjeselskap  
Foretaksnavn: STEV INVEST AS  
Forretningsadresse: Galeasveien 19  
3138 SKALLESTAD

### Regnskapsår

Årsregnskapets periode: 01.01.2023 - 31.12.2023

### Konsern

Morselskap i konsern: Nei

### Regnskapsregler

Regler for små foretak benyttet: Ja  
Benyttet ved utarbeidelsen av årsregnskapet til selskapet: Regnskapslovens alminnelige regler

### Årsregnskapet fastsatt av kompetent organ

Bekreftet av representant for selskapet: Morten Evensen  
Dato for fastsettelse av årsregnskapet: 28.05.2024

### Grunnlag for avgivelse

År 2023: Årsregnskapet er elektronisk innlevert  
År 2022: Tall er hentet fra elektronisk innlevert årsregnskap fra 2023

*Det er ikke krav til at årsregnskapet m.v. som sendes til Regnskapsregisteret er undertegnet. Kontrollen på at dette er utført ligger hos revisor/enhetens øverste organ. Sikkerheten ivaretas ved at innsender har rolle/rettighet for innsending av årsregnskapet via Altinn, og ved at det bekreftes at årsregnskapet er fastsatt av kompetent organ.*

Brønnøysundregistrene, 10.07.2025



## Resultatregnskap

Beløp i: NOK	Note	2023	2022
<b>RESULTATREGNSKAP</b>			
<b>Inntekter</b>			
Sum inntekter		0	0
<b>Kostnader</b>			
Annen driftskostnad	1	49 208	33 132
Sum kostnader		49 208	33 132
<b>Driftsresultat</b>		<b>-49 208</b>	<b>-33 132</b>
<b>Finansinntekter og finanskostnader</b>			
Annen renteinntekt		153 530	36 551
Annen finansinntekt		525 941	11 838 764
Sum finansinntekter		679 471	11 875 315
Annen rentekostnad		11 833	1 063
Annen finanskostnad		694 066	15 027
Sum finanskostnader		705 899	16 090
<b>Netto finans</b>		<b>-26 429</b>	<b>11 859 225</b>
<b>Resultat før skattekostnad</b>		<b>-75 637</b>	<b>11 826 093</b>
Skattekostnad	2	103 226	0
<b>Årsresultat</b>		<b>-178 863</b>	<b>11 826 093</b>
<b>Overføringer og disponeringer</b>			
Annen egenkapital		-178 863	11 826 093
Sum overføringer og disponeringer		-178 863	11 826 093



### Balanse

Beløp i: NOK	Note	2023	2022
<b>BALANSE - EIENDELER</b>			
<b>Anleggsmidler</b>			
<b>Immaterielle eiendeler</b>			
Sum immaterielle eiendeler		0	0
<b>Varige driftsmidler</b>			
Sum varige driftsmidler		0	0
<b>Finansielle anleggsmidler</b>			
Investeringer i aksjer og andeler		7 156 699	6 536 093
Sum finansielle anleggsmidler		7 156 699	6 536 093
Sum anleggsmidler		7 156 699	6 536 093
<b>Omløpsmidler</b>			
<b>Varer</b>			
<b>Fordringer</b>			
Sum fordringer		0	0
<b>Investeringer</b>			
Sum investeringer		0	0
<b>Bankinnskudd, kontanter og lignende</b>			
Bankinnskudd, kontanter og lignende		4 624 187	5 320 378
Sum bankinnskudd, kontanter og lignende		4 624 187	5 320 378
Sum omløpsmidler		4 624 187	5 320 378
<b>SUM EIENDELER</b>		<b>11 780 886</b>	<b>11 856 471</b>
<b>BALANSE - EGENKAPITAL OG GJELD</b>			
<b>Egenkapital</b>			
<b>Innskutt egenkapital</b>			



## Balanse

<b>Beløp i: NOK</b>	<b>Note</b>	<b>2023</b>	<b>2022</b>
Aksjekapital	3	30 000	30 000
Annen innskutt egenkapital	3	-5 570	-5 570
<b>Sum innskutt egenkapital</b>		<b>24 430</b>	<b>24 430</b>
<b>Opptjent egenkapital</b>			
Annen egenkapital	3	11 653 179	11 832 041
<b>Sum opptjent egenkapital</b>		<b>11 653 179</b>	<b>11 832 041</b>
<b>Sum egenkapital</b>		<b>11 677 609</b>	<b>11 856 471</b>
<b>Gjeld</b>			
<b>Langsiktig gjeld</b>			
Sum avsetninger for forpliktelser		0	0
Annen langsiktig gjeld			
Sum annen langsiktig gjeld		0	0
<b>Sum langsiktig gjeld</b>		<b>0</b>	<b>0</b>
<b>Kortsiktig gjeld</b>			
Gjeld til kredittinstitusjoner		51	0
Betalbar skatt	2	103 226	0
<b>Sum kortsiktig gjeld</b>	4	<b>103 277</b>	<b>0</b>
<b>Sum gjeld</b>		<b>103 277</b>	<b>0</b>
<b>SUM EGENKAPITAL OG GJELD</b>		<b>11 780 886</b>	<b>11 856 471</b>



## Brønnøysundregistrene

### ÅRSREGNSKAP FOR REGNSKAPSÅRET 2023 - GENERELL INFORMASJON

Journalnummer: 2024 475186

#### Enheten

Organisasjonsnummer: 925 628 972  
Organisasjonsform: Aksjeselskap  
Foretaksnavn: STEV INVEST AS  
Forretningsadresse: Galeasveien 19  
3138 SKALLESTAD

#### Regnskapsår

Årsregnskapets periode: 01.01.2023 - 31.12.2023

#### Konsern

Morselskap i konsern: Nei

#### Regnskapsregler

Regler for små foretak benyttet: Ja  
Benyttet ved utarbeidelsen av  
årsregnskapet til selskapet: Regnskapslovens alminnelige regler

#### Årsregnskapet fastsatt av kompetent organ

Bekreftet av representant for selskapet: Morten Evensen  
Dato for fastsettelse av årsregnskapet: 28.05.2024

#### Revisjon

Selskapet har besluttet at årsregnskapet  
ikke skal revideres: Ja  
Årsregnskapet er utarbeidet av ekstern  
autorisert regnskapsfører: Ja  
Ekstern autorisert regnskapsfører har i  
løpet av regnskapsåret bistått ved den  
løpende regnskapsføringen eller utført  
andre tjenester for selskapet enn å  
utarbeide årsregnskapet: Ja

#### Grunnlag for avgivelse

År 2023: Årsregnskap er elektronisk innlevert.  
År 2022: Tall er hentet fra elektronisk innlevert årsregnskap fra 2023.

*Det er ikke krav til at årsregnskapet m.v. som sendes til Regnskapsregisteret er undertegnet. Kontrollen på at dette er utført ligger hos revisor/enhetens øverste organ. Sikkerheten ivaretas ved at innsender har rolle/rettighet for innsending av årsregnskapet via Altinn, og ved at det bekreftes at årsregnskapet er fastsatt av kompetent organ.*

Brønnøysundregistrene, 03.06.2024

---

Brønnøysundregistrene  
Postadresse: Postboks 900, 8910 Brønnøysund  
Telefon: 75 00 75 00  
E-post: firmapost@brreg.no Internett: www.brreg.no  
Organisasjonsnummer: 974 760 673



Organisasjonsnr: 925 628 972  
STEV INVEST AS

## RESULTATREGNSKAP

Beløp i: NOK	Note	2023	2022
<b>RESULTATREGNSKAP</b>			
<b>Inntekter</b>			
Sum inntekter		0	0
<b>Kostnader</b>			
Annen driftskostnad	1	49 208	33 132
Sum kostnader		49 208	33 132
<b>Driftsresultat</b>		<b>-49 208</b>	<b>-33 132</b>
<b>Finansinntekter og finanskostnader</b>			
Annen renteinntekt		153 530	36 551
Annen finansinntekt		525 941	11 838 764
Sum finansinntekter		679 471	11 875 315
Annen rentekostnad		11 833	1 063
Annen finanskostnad		694 066	15 027
Sum finanskostnader		705 899	16 090
<b>Netto finans</b>		<b>-26 429</b>	<b>11 859 225</b>
<b>Resultat før skattekostnad</b>		<b>-75 637</b>	<b>11 826 093</b>
Skattekostnad	2	103 226	0
<b>Årsresultat</b>		<b>-178 863</b>	<b>11 826 093</b>
<b>Overføringer og disponeringer</b>			
Annen egenkapital		-178 863	11 826 093
Sum overføringer og disponeringer		-178 863	11 826 093



Organisasjonsnr: 925 628 972  
STEV INVEST AS

## BALANSE

Beløp i: NOK

Note	2023	2022
------	------	------

### BALANSE - EIENDELER

<b>Anleggsmidler</b>		
Immaterielle eiendeler		
Sum immaterielle eiendeler	0	0
<b>Varige driftsmidler</b>		
Sum varige driftsmidler	0	0
<b>Finansielle anleggsmidler</b>		
Investeringer i aksjer og andeler	7 156 699	6 536 093
Sum finansielle anleggsmidler	7 156 699	6 536 093
Sum anleggsmidler	7 156 699	6 536 093
<b>Omløpsmidler</b>		
Varer		
<b>Fordringer</b>		
Sum fordringer	0	0
<b>Investeringer</b>		
Sum investeringer	0	0
<b>Bankinnskudd, kontanter og lignende</b>		
Bankinnskudd, kontanter og lignende	4 624 187	5 320 378
Sum bankinnskudd, kontanter og lignende	4 624 187	5 320 378
Sum omløpsmidler	4 624 187	5 320 378
<b>SUM EIENDELER</b>	<b>11 780 886</b>	<b>11 856 471</b>

### BALANSE - EGENKAPITAL OG GJELD

<b>Egenkapital</b>			
<b>Innskutt egenkapital</b>			
Aksjekapital	3	30 000	30 000
Annen innskutt egenkapital	3	-5 570	-5 570
Sum innskutt egenkapital		24 430	24 430
<b>Opptjent egenkapital</b>			
Annen egenkapital	3	11 653 179	11 832 041
Sum opptjent egenkapital		11 653 179	11 832 041



Sum egenkapital		11 677 609	11 856 471
Gjeld			
Langsiktig gjeld			
Sum avsetninger for forpliktelser		0	0
Annen langsiktig gjeld			
Sum annen langsiktig gjeld		0	0
Sum langsiktig gjeld		0	0
Kortsiktig gjeld			
Gjeld til			
kredittinstitusjoner		51	0
Betalbar skatt	2	103 226	0
Sum kortsiktig gjeld	4	103 277	0
Sum gjeld		103 277	0
<b>SUM EGENKAPITAL OG GJELD</b>		<b>11 780 886</b>	<b>11 856 471</b>



Organisasjonsnr: 925 628 972  
STEV INVEST AS

NOTEOPPLYSNINGER - SELSKAP - alle poster oppgitt i hele tall

## Note

### Regnskapsprinsipper

Årsregnskapet er satt opp i samsvar med regnskapslovens bestemmelser og god regnskapsskikk for små foretak. Selskapets virksomhet Selskapet har som formål å delta i andre selskaper og annen virksomhet som naturlig hører sammen med dette. Aksjer i andre selskaper Investering i aksjer vurderes etter kostmetoden i selskapsregnskapet. Investeringen er vurdert til anskaffelseskost for aksjene med mindre nedskrivning har vært nødvendig. Det er foretatt nedskrivning til virkelig verdi når verdifall skyldes årsaker som ikke kan antas å være forbigående og det må anses nødvendig etter god regnskapsskikk. Nedskrivninger er reversert når grunnlaget for nedskrivning ikke lenger er til stede. Utbytte og andre utdelinger er inntektsført samme år som det utbetales. Overstiger utbytte andel av tilbakeholdt resultat etter kjøpet, representerer den overskytende del tilbakebetaling av investert kapital, og utdelingene er fratrukket investeringens verdi i balansen. Klassifisering og vurdering av balanseposter Omløpsmidler omfatter poster som forfaller til betaling innen ett år etter balansedagen, samt poster som knytter seg til varekretsløpet. Øvrige poster er klassifisert som anleggsmiddel/langsiktig gjeld. Omløpsmidler vurderes til laveste av anskaffelseskost og virkelig verdi. Kortsiktig gjeld balanseføres til nominelt beløp på etableringstidspunktet. Anleggsmidler vurderes til anskaffelseskost, men nedskrives til virkelig verdi ved verdifall som ikke forventes å være forbigående. Anleggsmidler med begrenset økonomisk levetid avskrives planmessig. Langsiktig gjeld balanseføres til nominelt beløp på etableringstidspunktet. Skatter Skattekostnaden i resultatregnskapet omfatter både periodens betalbare skatt og endring i utsatt skatt. Utsatt skatt er beregnet med 22% på grunnlag av de midlertidige forskjeller som eksisterer mellom regnskapsmessige og skattemessige verdier, samt ligningsmessig underskudd til fremføring ved utgangen av regnskapsåret. Skatteøkende og skattereduserende midlertidige forskjeller som reverserer eller kan reversere i samme periode er utlignet og nettoført. Netto utsatt skattefordel balanseføres i den grad det er sannsynlig at denne kan bli nyttiggjort.

## Note

1

### Antall årsverk i regnskapsåret

0.00

Sum Beløp

Balanseført verdi 31.12. Varige driftsmidler Immaterielle eiend.

## Konsernregnskap



Morselskapet sitt navn

Forretningskontor for morselskapet

Begrunnelse for at datterselskap er utelatt fra konsolideringen

Konsern, tilknyttet selskap m.v. - fordringer og gjeld

Fordringer

Samlet beløp - tilknyttet selskap Årets Fjorårets

Samlet beløp - foretak i samme konsern Årets Fjorårets

Samlet beløp - foretak i samme konsern Årets Fjorårets

Samlet beløp - felles kontrollert virksomhet Årets Fjorårets

Pantstillelse Beløp

Beholdning av egne aksjer Antall Pålydende Andel av aksjek.

Note

4

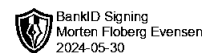
Lån og sikkerhetsstillelse til medlemmer

Er det gitt lån eller sikkerhetsstillelse til ledende personer: Nei

Opplysninger om:

Medlemmer av:

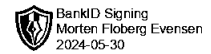
Mer om lån og sikkerhetsstillelse



Årsregnskap for  
**STEV INVEST AS**  
925628972  
Regnskapsår  
01.01.2023 - 31.12.2023



STEV INVEST AS  
925 628 972

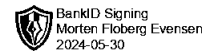


## Resultatregnskap

	Note	2023	2022
<b>Driftskostnader</b>			
Annen driftskostnad	1	-49 208	-33 132
<b>Sum driftskostnader</b>		<b>-49 208</b>	<b>-33 132</b>
<b>Driftsresultat</b>		<b>-49 208</b>	<b>-33 132</b>
<b>Finansinntekter</b>			
Annen renteinntekt		153 530	36 551
Annen finansinntekt		525 941	11 838 764
<b>Sum finansinntekter</b>		<b>679 471</b>	<b>11 875 315</b>
<b>Finanskostnader</b>			
Annen rentekostnad		-11 833	-1 063
Annen finanskostnad		-694 066	-15 027
<b>Sum finanskostnader</b>		<b>-705 899</b>	<b>-16 090</b>
<b>Netto finans</b>		<b>-26 429</b>	<b>11 859 225</b>
<b>Resultat før skattekostnad</b>		<b>-75 637</b>	<b>11 826 093</b>
Skattekostnad	2	-103 226	0
<b>Årsresultat</b>		<b>-178 863</b>	<b>11 826 093</b>
<b>Overføringer</b>			
Annen egenkapital		-178 863	11 826 093
<b>Sum overføringer</b>		<b>-178 863</b>	<b>11 826 093</b>



STEV INVEST AS  
925 628 972

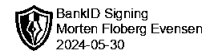


## Balanse

	Note	31.12.2023	31.12.2022
<b>EIENDELER</b>			
<b>Anleggsmidler</b>			
<b>Finansielle anleggsmidler</b>			
Investeringer i aksjer og andeler		7 156 699	6 536 093
<b>Sum finansielle anleggsmidler</b>		<b>7 156 699</b>	<b>6 536 093</b>
<b>Sum anleggsmidler</b>		<b>7 156 699</b>	<b>6 536 093</b>
<b>Omløpsmidler</b>			
<b>Bankinnskudd, kontanter og lignende</b>			
Bankinnskudd, kontanter og lignende		4 624 187	5 320 378
<b>Sum bankinnskudd, kontanter og lignende</b>		<b>4 624 187</b>	<b>5 320 378</b>
<b>Sum omløpsmidler</b>		<b>4 624 187</b>	<b>5 320 378</b>
<b>SUM EIENDELER</b>		<b>11 780 886</b>	<b>11 856 471</b>



STEV INVEST AS  
925 628 972



## Balanse

	Note	31.12.2023	31.12.2022
<b>EGENKAPITAL OG GJELD</b>			
<b>Egenkapital</b>			
<b>Innskutt egenkapital</b>			
Aksjekapital	3	30 000	30 000
Annen innskutt egenkapital	3	-5 570	-5 570
<b>Sum innskutt egenkapital</b>		<b>24 430</b>	<b>24 430</b>
<b>Opptjent egenkapital</b>			
Annen egenkapital	3	11 653 179	11 832 041
<b>Sum opptjent egenkapital</b>		<b>11 653 179</b>	<b>11 832 041</b>
<b>Sum egenkapital</b>		<b>11 677 609</b>	<b>11 856 471</b>
<b>Gjeld</b>			
<b>Kortsiktig gjeld</b>			
Gjeld til kredittinstitusjoner		51	0
Betalbar skatt	2	103 226	0
<b>Sum kortsiktig gjeld</b>	4	<b>103 277</b>	<b>0</b>
<b>Sum gjeld</b>		<b>103 277</b>	<b>0</b>
<b>SUM EGENKAPITAL OG GJELD</b>		<b>11 780 886</b>	<b>11 856 471</b>

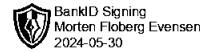
Færder, 28.05.2024

Morten Floberg Evensen  
styrets leder / daglig leder

Janne Stenehjem  
styremedlem



STEV INVEST AS  
925 628 972



## Noter

### Regnskapsprinsipper

Årsregnskapet er satt opp i samsvar med regnskapslovens bestemmelser og god regnskapsskikk for små foretak.

#### Selskapets virksomhet

Selskapet har som formål å delta i andre selskaper og annen virksomhet som naturlig hører sammen med dette.

#### Aksjer i andre selskaper

Investering i aksjer vurderes etter kostmetoden i selskapsregnskapet. Investeringen er vurdert til anskaffelseskost for aksjene med mindre nedskrivning har vært nødvendig. Det er foretatt nedskrivning til virkelig verdi når verdifall skyldes årsaker som ikke kan antas å være forbigående og det må anses nødvendig etter god regnskapsskikk. Nedskrivninger er reversert når grunnlaget for nedskrivning ikke lenger er til stede.

Utbytte og andre utdelinger er inntektsført samme år som det utbetales. Overstiger utbytte andel av tilbakeholdt resultat etter kjøpet, representerer den overskytende del tilbakebetaling av investert kapital, og utdelingene er fratrukket investeringens verdi i balansen.

#### Klassifisering og vurdering av balanseposter

Omløpsmidler omfatter poster som forfaller til betaling innen ett år etter balansedagen, samt poster som knytter seg til varekretsløpet. Øvrige poster er klassifisert som anleggsmiddel/langsiktig gjeld.

Omløpsmidler vurderes til laveste av anskaffelseskost og virkelig verdi. Kortsiktig gjeld balanseføres til nominelt beløp på etableringstidspunktet.

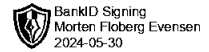
Anleggsmidler vurderes til anskaffelseskost, men nedskrives til virkelig verdi ved verdifall som ikke forventes å være forbigående. Anleggsmidler med begrenset økonomisk levetid avskrives planmessig. Langsiktig gjeld balanseføres til nominelt beløp på etableringstidspunktet.

#### Skatter

Skattekostnaden i resultatregnskapet omfatter både periodens betalbare skatt og endring i utsatt skatt.



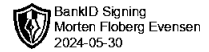
**STEV INVEST AS**  
**925 628 972**



Utsatt skatt er beregnet med 22% på grunnlag av de midlertidige forskjeller som eksisterer mellom regnskapsmessige og skattemessige verdier, samt ligningsmessig underskudd til fremføring ved utgangen av regnskapsåret. Skatteøkende og skattereduserende midlertidige forskjeller som reverserer eller kan reversere i samme periode er utlignet og nettoført. Netto utsatt skattefordel balanseføres i den grad det er sannsynlig at denne kan bli nyttiggjort.



STEV INVEST AS  
925 628 972



## Note 1 - Antall årsverk

Selskapet har ikke hatt ansatte i løpet av regnskapsåret.

## Note 2 - Spesifisering av skatt

Skattekostnad	2023	2022
Betalbar skatt på alminnelig inntekt	103 226	0
<b>Skattekostnad</b>	<b>103 226</b>	<b>0</b>
<b>Skattepliktig inntekt</b>		
Resultat før skatt	-75 637	11 826 093
Permanente forskjeller	583 071	-11 823 427
- Anvendelse av fremførbart underskudd	-38 227	-2 666
<b>Skattepliktig inntekt</b>	<b>469 207</b>	<b>0</b>
<b>Betalbar skatt i balansen</b>		
Betalbar skatt på årets resultat	103 226	0
Sum betalbar skatt i balansen	103 226	0

## Note 3 - Egenkapital

	Aksjekapital	Annen innsk. EK	Opptjent egenkapital	Sum
Egenkapital 31.12.2022	30 000	-5 570	11 832 041	11 856 471
Årsresultat	0	0	-178 863	-178 863
<b>Egenkapital 31.12.2023</b>	<b>30 000</b>	<b>-5 570</b>	<b>11 653 179</b>	<b>11 677 609</b>

## Note 4 - Lån og sikkerhetsstillelse til ledende personer, eiere med videre

Det er ikke gitt lån eller sikkerhetsstillelse til medlemmer av styrende organer.