



ÅRSREGNSKAPET FOR REGNSKAPSÅRET 2024 - GENERELL INFORMASJON

Enheten

Organisasjonsnummer: 986 657 800
Organisasjonsform: Aksjeselskap
Foretaksnavn: PLATINUM INVEST AS
Forretningsadresse: Buråsen 42
4636 KRISTIANSAND S

Regnskapsår

Årsregnskapets periode: 01.01.2024 - 31.12.2024

Konsern

Morselskap i konsern: Nei

Regnskapsregler

Regler for små foretak benyttet: Ja
Benyttet ved utarbeidelsen av årsregnskapet til selskapet: Regnskapslovens alminnelige regler

Årsregnskapet fastsatt av kompetent organ

Bekreftet av representant for selskapet: Henning Hansen
Dato for fastsettelse av årsregnskapet: 05.05.2025

Grunnlag for avgivelse

År 2024: Årsregnskapet er elektronisk innlevert
År 2023: Tall er hentet fra elektronisk innlevert årsregnskap fra 2024

Det er ikke krav til at årsregnskapet m.v. som sendes til Regnskapsregisteret er undertegnet. Kontrollen på at dette er utført ligger hos revisor/enhetens øverste organ. Sikkerheten ivaretas ved at innsender har rolle/rettighet for innsending av årsregnskapet via Altinn, og ved at det bekreftes at årsregnskapet er fastsatt av kompetent organ.

Brønnøysundregistrene, 15.03.2026



Resultatregnskap

| Beløp i: NOK | Note | 2024 | 2023 |
|---|------|-----------------|-----------------|
| RESULTATREGNSKAP | | | |
| Inntekter | | | |
| Salgsinntekt | | 0 | 211 000 |
| Sum inntekter | | 0 | 211 000 |
| Kostnader | | | |
| Varekostnad | | 0 | -31 374 |
| Annen driftskostnad | | 124 293 | 75 926 |
| Sum kostnader | | 124 293 | 44 552 |
| Driftsresultat | | -124 293 | 166 448 |
| Finansinntekter og finanskostnader | | | |
| Annen renteinntekt | | 797 | 1 776 |
| Annen finansinntekt | | 8 | 2 |
| Sum finansinntekter | | 804 | 1 778 |
| Annen rentekostnad | | 850 622 | 715 089 |
| Annen finanskostnad | | 12 000 | 12 000 |
| Sum finanskostnader | | 862 622 | 727 089 |
| Netto finans | | -861 818 | -725 311 |
| Resultat før skattekostnad | | -986 110 | -558 863 |
| Årsresultat | | -986 110 | -558 863 |
| Overføringer og disponeringer | | | |
| Udekket tap | | -986 110 | -558 863 |
| Sum overføringer og disponeringer | | -986 110 | -558 863 |



Balanse

| Beløp i: NOK | Note | 2024 | 2023 |
|--|------|-------------------|-------------------|
| BALANSE - EIENDELER | | | |
| Anleggsmidler | | | |
| Immaterielle eiendeler | | | |
| Sum immaterielle eiendeler | | 0 | 0 |
| Varige driftsmidler | | | |
| Sum varige driftsmidler | | 0 | 0 |
| Finansielle anleggsmidler | | | |
| Sum finansielle anleggsmidler | | 0 | 0 |
| Sum anleggsmidler | | 0 | 0 |
| Omløpsmidler | | | |
| Varer | | | |
| Varer | | 10 080 000 | 10 080 000 |
| Sum varer | | 10 080 000 | 10 080 000 |
| Fordringer | | | |
| Kundefordringer | | 1 570 000 | 1 786 177 |
| Andre kortsiktige fordringer | | 5 736 | 0 |
| Sum fordringer | | 1 575 736 | 1 786 177 |
| Investeringer | | | |
| Sum investeringer | | 0 | 0 |
| Bankinnskudd, kontanter og lignende | | | |
| Bankinnskudd, kontanter og lignende | | 11 231 | 167 201 |
| Sum bankinnskudd, kontanter og lignende | | 11 231 | 167 201 |
| Sum omløpsmidler | | 11 666 968 | 12 033 379 |
| SUM EIENDELER | | 11 666 968 | 12 033 379 |

BALANSE - EGENKAPITAL OG GJELD



Balanse

| Beløp i: NOK | Note | 2024 | 2023 |
|--|------|-------------------|-------------------|
| Egenkapital | | | |
| Innskutt egenkapital | | | |
| Aksjekapital | | 210 000 | 200 000 |
| Overkurs | | 1 747 820 | 2 760 |
| Annen innskutt egenkapital | | 3 192 590 | 3 192 590 |
| Sum innskutt egenkapital | | 5 150 410 | 3 395 350 |
| Opptjent egenkapital | | | |
| Udekket tap | | 4 293 708 | 3 307 598 |
| Sum opptjent egenkapital | | -4 293 708 | -3 307 598 |
| Sum egenkapital | | 856 702 | 87 752 |
| Gjeld | | | |
| Langsiktig gjeld | | | |
| Sum avsetninger for forpliktelser | | 0 | 0 |
| Annen langsiktig gjeld | | | |
| Gjeld til kredittinstitusjoner | 1 | 9 994 221 | 10 194 441 |
| Sum annen langsiktig gjeld | | 9 994 221 | 10 194 441 |
| Sum langsiktig gjeld | | 9 994 221 | 10 194 441 |
| Kortsiktig gjeld | | | |
| Leverandørgjeld | | 6 529 | 4 479 |
| Kortsiktig konserngjeld | 2 | 0 | 1 746 707 |
| Annen kortsiktig gjeld | | 809 516 | 0 |
| Sum kortsiktig gjeld | | 816 045 | 1 751 186 |
| Sum gjeld | | 10 810 266 | 11 945 626 |
| SUM EGENKAPITAL OG GJELD | | 11 666 968 | 12 033 378 |



Brønnøysundregistrene

ÅRSREGNSKAP FOR REGNSKAPSÅRET 2024 - GENERELL INFORMASJON

Journalnummer: 2025 477329

Enheten

Organisasjonsnummer: 986 657 800
Organisasjonsform: Aksjeselskap
Foretaksnavn: PLATINUM INVEST AS
Forretningsadresse: Buråsen 42
4636 KRISTIANSAND S

Regnskapsår

Årsregnskapets periode: 01.01.2024 - 31.12.2024

Konsern

Morselskap i konsern: Nei

Regnskapsregler

Regler for små foretak benyttet: Ja
Benyttet ved utarbeidelsen av
årsregnskapet til selskapet: Regnskapslovens alminnelige regler

Årsregnskapet fastsatt av kompetent organ

Bekreftet av representant for selskapet: Henning Hansen
Dato for fastsettelse av årsregnskapet: 05.05.2025

Revisjon

Selskapet har besluttet at årsregnskapet
ikke skal revideres: Ja
Årsregnskapet er utarbeidet av ekstern
autorisert regnskapsfører: Ja
Ekstern autorisert regnskapsfører har i
løpet av regnskapsåret bistått ved den
løpende regnskapsføringen eller utført
andre tjenester for selskapet enn å
utarbeide årsregnskapet: Ja

Grunnlag for avgivelse

År 2024: Årsregnskap er elektronisk innlevert.
År 2023: Tall er hentet fra elektronisk innlevert årsregnskap fra 2024.

Det er ikke krav til at årsregnskapet m.v. som sendes til Regnskapsregisteret er undertegnet. Kontrollen på at dette er utført ligger hos revisor/enhetens øverste organ. Sikkerheten ivaretas ved at innsender har rolle/rettighet for innsending av årsregnskapet via Altinn, og ved at det bekreftes at årsregnskapet er fastsatt av kompetent organ.

Brønnøysundregistrene, 28.05.2025

Brønnøysundregistrene
Postadresse: Postboks 900, 8910 Brønnøysund
Telefon: 75 00 75 00
E-post: firmapost@brreg.no Internett: www.brreg.no
Organisasjonsnummer: 974 760 673



Organisasjonsnr: 986 657 800
PLATINUM INVEST AS

RESULTATREGNSKAP

| Beløp i: NOK | Note | 2024 | 2023 |
|---|-------------|-----------------|-----------------|
| RESULTATREGNSKAP | | | |
| Inntekter | | | |
| Salgsinntekt | | 0 | 211 000 |
| Sum inntekter | | 0 | 211 000 |
| Kostnader | | | |
| Varekostnad | | 0 | -31 374 |
| Annen driftskostnad | | 124 293 | 75 926 |
| Sum kostnader | | 124 293 | 44 552 |
| Driftsresultat | | -124 293 | 166 448 |
| Finansinntekter og finanskostnader | | | |
| Annen renteinntekt | | 797 | 1 776 |
| Annen finansinntekt | | 8 | 2 |
| Sum finansinntekter | | 804 | 1 778 |
| Annen rentekostnad | | 850 622 | 715 089 |
| Annen finanskostnad | | 12 000 | 12 000 |
| Sum finanskostnader | | 862 622 | 727 089 |
| Netto finans | | -861 818 | -725 311 |
| Resultat før skattekostnad | | -986 110 | -558 863 |
| Årsresultat | | -986 110 | -558 863 |
| Overføringer og disponeringer | | | |
| Udekket tap | | -986 110 | -558 863 |
| Sum overføringer og disponeringer | | -986 110 | -558 863 |



Organisasjonsnr: 986 657 800
PLATINUM INVEST AS

BALANSE

Beløp i: NOK Note 2024 2023

BALANSE - EIENDELER

Anleggsmidler
Immaterielle eiendeler
Sum immaterielle eiendeler 0 0

Varige driftsmidler
Sum varige driftsmidler 0 0

Finansielle anleggsmidler
Sum finansielle
anleggsmidler 0 0

Sum anleggsmidler 0 0

Omløpsmidler

Varer

Varer 10 080 000 10 080 000
Sum varer 10 080 000 10 080 000

Fordringer

Kundefordringer 1 570 000 1 786 177
Andre kortsiktige
fordringer 5 736 0
Sum fordringer 1 575 736 1 786 177

Investeringer

Sum investeringer 0 0

Bankinnskudd, kontanter og lignende

Bankinnskudd, kontanter
og lignende 11 231 167 201
Sum bankinnskudd,
kontanter og lignende 11 231 167 201

Sum omløpsmidler 11 666 968 12 033 379

SUM EIENDELER 11 666 968 12 033 379

BALANSE - EGENKAPITAL OG GJELD

Egenkapital

Innskutt egenkapital

Aksjekapital 210 000 200 000
Overkurs 1 747 820 2 760
Annen innskutt egenkapital 3 192 590 3 192 590
Sum innskutt egenkapital 5 150 410 3 395 350



| | | |
|-----------------------------------|-------------------|-------------------|
| Opptjent egenkapital | | |
| Udekket tap | 4 293 708 | 3 307 598 |
| Sum opptjent egenkapital | -4 293 708 | -3 307 598 |
| Sum egenkapital | 856 702 | 87 752 |
| Gjeld | | |
| Langsiktig gjeld | | |
| Sum avsetninger for forpliktelses | 0 | 0 |
| Annen langsiktig gjeld | | |
| Gjeld til kredittinstitusjoner | 1 9 994 221 | 10 194 441 |
| Sum annen langsiktig gjeld | 9 994 221 | 10 194 441 |
| Sum langsiktig gjeld | 9 994 221 | 10 194 441 |
| Kortsiktig gjeld | | |
| Leverandørgjeld | 6 529 | 4 479 |
| Kortsiktig konserngjeld | 2 0 | 1 746 707 |
| Annen kortsiktig gjeld | 809 516 | 0 |
| Sum kortsiktig gjeld | 816 045 | 1 751 186 |
| Sum gjeld | 10 810 266 | 11 945 626 |
| SUM EGENKAPITAL OG GJELD | 11 666 968 | 12 033 378 |



Organisasjonsnr: 986 657 800
PLATINUM INVEST AS

NOTEOPPLYSNINGER - SELSKAP - alle poster oppgitt i hele tall

Note

Regnskapsprinsipper

Årsregnskapet er satt opp i samsvar med regnskapsloven og god regnskapsskikk for små foretak. Klassifisering og vurdering av balanseposter Eiendeler som er knyttet til varekretsløpet er klassifisert som omløpsmidler. Fordringer klassifiseres som omløpsmidler hvis de forfaller til betaling innen ett år etter transaksjonsdagen. Tilsvarende klassifiseres gjeld som kortsiktig hvis gjelden forfaller til betaling innen ett år. Langsiktig gjeld er gjeld som forfaller senere enn ett år etter transaksjonsdagen. Første års avdrag på langsiktige fordringer og langsiktig gjeld klassifiseres likevel ikke som omløpsmiddel og kortsiktig gjeld. Omløpsmidler vurderes til laveste av anskaffelseskost og virkelig verdi. Kortsiktig gjeld balanseføres til nominelt beløp på etableringstidspunktet. Anleggsmidler vurderes til anskaffelseskost. Varige anleggsmidler avskrives etter en fornuftig avskrivningsplan. Anleggsmidlene nedskrives til virkelig verdi ved verdifall som ikke forventes å være forbigående. Langsiktig gjeld med unntak av andre avsetninger balanseføres til nominelt beløp på etableringstidspunktet. Fordringer Kundefordringer og andre fordringer er oppført i balansen til pålydende etter fradrag for avsetning til forventet tap. Avsetning til tap gjøres på grunnlag av individuelle vurderinger av de enkelte fordringene. Varebeholdninger Egentilvirkede ferdigvarer og varer under tilvirkning er vurdert til variabel tilvirkningskost. Det foretas nedskrivning for påregnelig ukurans. Forøvrig er følgende regnskapsprinsipper anvendt: Fordringer og gjeld i utenlandsk valuta er verdsatt til kursen ved regnskapsårets slutt. Kursgevinster og kursstap i utenlandsk valuta føres som finansinntekt og finanskostnad. Selskapet har ikke endret regnskapsprinsipp fra 2023 til 2024.

Note

Antall årsverk i regnskapsåret
0.00

| <u>Sum</u> | <u>Beløp</u> |
|---------------------------------|--|
| <u>Balanseført verdi 31.12.</u> | <u>Varige driftsmidler Immaterielle eiend.</u> |

Note

2

Konsern, tilknyttet selskap m.v.

Investering som regnskapsføres etter egenkapitalmetoden

Konsernregnskap



Virksomheten inngår i konsolideringen til morselskapets konsernregnsk.: Nei

Morselskapet sitt navn

Forretningskontor for morselskapet

Datterselskap er utelatt fra konsolideringen: Nei

Begrunnelse for at datterselskap er utelatt fra konsolideringen

Konsern, tilknyttet selskap m.v. - fordringer og gjeld

Fordringer

Samlet beløp - tilknyttet selskap Årets Fjorårets

Samlet beløp - foretak i samme konsern Årets Fjorårets

Kortsiktig gjeld

Samlet beløp - foretak i samme konsern Årets Fjorårets

Samlet beløp - felles kontrollert virksomhet Årets Fjorårets

Pantstillelse Beløp

Note

Fordringer

Fordringer som forfaller senere enn ett år etter regnskapsårets slutt

Mer om fordringer

Note

Virkelig verdi og resultatført verdiendr. i perioden, finansielle instrumenter

Mer om finansielle instrumenter

Beskrivelse av finansielle derivater

Beholdning av egne aksjer Antall Pålydende Andel av aksjek.

Note

1

Gjeld



Gjeld som forfaller til betaling mer enn fem år etter regnskapsårets slutt

Gjeld sikret ved pant eller lignende sikkerhet i eiendeler

Balanseført verdi av de pantsatte eiendeler

Summen av garantiforpliktelser som ikke er regnskapsført

Garantiforpliktelser som er sikret ved pant

Mer om gjeld

Note

Lån og sikkerhetsstillelse til medlemmer

Er det gitt lån eller sikkerhetsstillelse til ledende personer: Nei

Opplysninger om:

Medlemmer av:

Mer om lån og sikkerhetsstillelse



PLATINUM INVEST AS

ÅRSRAPPORT

2024



Platinum Invest AS

RESULTATREGNSKAP

| | Spesifikasjon i note | 2024 | 2023 |
|-----------------------------|-------------------------|-----------------|-----------------|
| Driftsinntekter | | 0 | 211 000 |
| Driftskostnader | | | |
| Varekostnader | | 0 | 31 374 |
| Andre kostnader | | -124 293 | -75 926 |
| Sum driftskostnader | | -124 293 | -44 552 |
| Driftsresultat | | -124 293 | 166 448 |
| Finansinntekter | 2 | 804 | 1 778 |
| Finanskostnader | 2 | -862 621 | -727 089 |
| Sum finansposter | | -861 817 | -725 311 |
| Resultat før skatter | | -986 110 | -558 863 |
| Skatter | 3 | 0 | 0 |
| Årets overskudd | | -986 110 | -558 863 |
| Som er brukt til : | | | |
| Overført annen egenkapital | | -986 110 | -558 863 |



Platinum Invest AS

BALANSE PR. 31.12

| | Spesifikasjon i note | 2024 | 2023 |
|-----------------------------------|-------------------------|------------|------------|
| EIENDELER | | | |
| <i>Omløpsmidler</i> | | | |
| Prosjekter under utførelse | 4 | 10 080 000 | 10 080 000 |
| Fordringer | | | |
| Kundefordringer | | 0 | 216 177 |
| Opptjent inntekt salg av tomt | | 1 570 000 | 1 570 000 |
| Andre fordringer | | 5 736 | 0 |
| Sum fordringer | | 1 575 736 | 1 786 177 |
| Bankinnskudd og kontanter | 5 | 11 232 | 167 201 |
| Sum omløpsmidler | | 11 666 968 | 12 033 378 |
| SUM EIENDELER | | 11 666 968 | 12 033 378 |

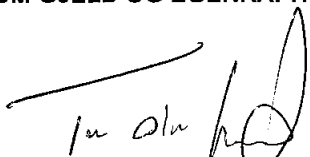



Platinum Invest AS


BALANSE PR. 31.12

| | Spesifikasjon i note | 2024 | 2023 |
|---------------------------------|-------------------------|-------------------|-------------------|
| EGENKAPITAL OG GJELD | | | |
| Egenkapital | | | |
| Innskutt egenkapital | | | |
| Aksjekapital | 6 | 210 000 | 200 000 |
| Overkurs | | 1 747 820 | 2 760 |
| Annen innskutt egenkapital | | 3 192 590 | 3 192 590 |
| Sum innskutt egenkapital | | 5 150 410 | 3 395 350 |
| Opptjent egenkapital | | | |
| Annen egenkapital | | -4 293 709 | -3 307 599 |
| Sum egenkapital | 7 | 856 701 | 87 751 |
| Gjeld | | | |
| Kortsiktig gjeld | | | |
| Byggelån DNB | | 9 994 221 | 10 194 441 |
| Leverandørgjeld | | 6 530 | 4 479 |
| Betalbar skatt | 3 | 0 | 0 |
| Gjeld til Mistral Holding AS | | 0 | 1 746 707 |
| Annen kortsiktig gjeld | | 809 516 | 0 |
| Sum kortsiktig gjeld | | 10 810 267 | 11 945 627 |
| Sum gjeld | | 10 810 267 | 11 945 627 |
| SUM GJELD OG EGENKAPITAL | | 11 666 968 | 12 033 378 |

Kristiansand, 05.05.2025


Tor Olav Ljosland
(styreleder)


Jan Erik Holm
(styremedlem)


Bjarne Lohndal
(styremedlem)



NOTER TIL ÅRSREGNSKAPET

NOTE 1 : REGNSKAPSPRINSIPPER

Årsregnskapet er satt opp i samsvar med regnskapslovens bestemmelser og god regnskapsskikk for små foretak.

Hovedregel for vurdering og klassifisering av eiendeler og gjeld

Eiendeler bestemt til varig eier eller bruk er klassifisert som anleggsmidler. Andre eiendeler er klassifisert som omløpsmidler. Fordringer som skal tilbakebetales innen 1 år fra leveringstidspunktet er klassifisert som omløpsmidler. Ved klassifisering av kortsiktig og langsiktig gjeld, er tilsvarende kriterier lagt til grunn.

Anleggsmidler er vurdert til anskaffelseskost, men nedskrives til virkelig verdi når verdifallet forventes ikke å være forbigående. Omløpsmidler er vurdert til det laveste av anskaffelseskost og virkelig verdi. Kortsiktig og langsiktig gjeld balanseføres til nominelt beløp på etableringstidspunktet.

Varige driftsmidler

Varige driftsmidler er vurdert til historisk kostpris etter fradrag for avskrivninger. Avskrivningene er beregnet på grunnlag av kostpris og fordelt lineært over antatt økonomisk levetid.

Fordringer

Kundefordringer er ført etter fradrag for avsetning for forventede tap. Avsetning til tap er gjort ut fra en konkret vurdering av fordringene. Andre fordringer er ført opp til pålydende.

Salgsinntekter

Inntektsføring ved salg av tjenester inntektsføres i takt med utførelsen.

Skatter

Skattene kostnadsføres når de påløper, dvs. at skattekostnaden er knyttet til det regnskapsmessige resultatet før skatter. Skattekostnaden består av betalbar skatt (skatt på årets skattepliktige inntekt) og endring i (netto) utsatt skatt. Utsatt skatt i balansen beregnes på grunnlag av midlertidige forskjeller mellom regnskapsmessige og skattemessige verdier.



Platinum Invest AS

NOTER TIL ÅRSREGNSKAPET (FORTS.)

NOTE 2 : FINANSINTEKTER OG FINANSKOSTNADER

| | 2024 | 2023 |
|-------------------------|---------|---------|
| Finansinntekter: | | |
| Renteinntekter | 796 | 1 776 |
| Agio | 8 | 2 |
| Sum | 804 | 1 778 |
| Finanskostnader | | |
| Rentekostnader | 850 621 | 715 089 |
| Andre finanskostnader | 12 000 | 12 000 |
| Sum | 862 621 | 727 089 |

NOTE 3 : SKATTER

| | 2023 | 2023 |
|---|-----------------|-----------------|
| Skattegrunnlag | | |
| Resultat før skatter | -986 110 | -558 863 |
| Permanente og andre forskjeller | 0 | -1 221 |
| Endring underskudd til fremføring | 986 110 | 560 084 |
| Årets skattegrunnlag | 0 | 0 |
| Betalbar skatt | 0 | 0 |
| Årets skattekostnad | 0 | 0 |
| Utsatt skatt | | |
| Underskudd til fremføring | -2 103 278 | -1 117 168 |
| Sum grunnlag utsatt skatt | -2 103 278 | -1 117 168 |
| Utsatt skatt/(utsatt skattefordel) | -462 721 | -245 777 |
| Skattesats | 22 % | 22 % |

Verdi av utsatt skattefordel er ikke oppført i balansen med verdi.



Platinum Invest AS

NOTER TIL ÅRSREGNSKAPET (FORTS.)

NOTE 4 : PROSJEKT UNDER UTFØRELSE

Selskapet hadde pr. 31.12.2024 2 hytter på Bortelid for salg. I tillegg eier selskapet 6 tomter.

NOTE 5 : GARANTIER

Pr. 31.12.2024 var det stilt garantier overfor kjøperne av hyttene på til sammen NOK 606.500. Aksjonærene har stilt kausjon med solidarsansvar overfor banken for dette garantibeløpet.

NOTE 6 : ANTALL AKSJER, AKSJEIERE M.V.

Morselskapt mistra Holding AS er i 2024 fusjonert inn i Platinum Invest AS.

Aksjekapitalen består av 105.000 aksjer à NOK 2, totalt NOK 210.000 :

| | Aksjer | Eierandel |
|--------------------------|---------|-----------|
| T.O.Ljosland Invest AS | 35 000 | 33,3 % |
| Solemoa AS | 35 000 | 33,3 % |
| Fredriksholdm Holding AS | 35 000 | 33,3 % |
| Sum | 105 000 | 100,0 % |

Styrets medlemmer eier hver 33,3% av aksjene..

Selskapets hovedkontor er i Buårsen 42, Kristiansand.

NOTE 7 : EGENKAPITAL

| | Aksje- kapital | Overkurs | Annen innsk. egenkapital | Annen egenkap. | Sum egenkapital |
|----------------------------|-------------------|-----------|-----------------------------|-------------------|--------------------|
| Egenkapital pr. 31.12.2023 | 200 000 | 2 760 | 3 192 590 | -3 307 599 | 87 751 |
| Fusjon Mistral Holding AS | 10 000 | 1 745 060 | | | 1 755 060 |
| Årets resultat | | | | -986 110 | -986 110 |
| Egenkapital pr. 31.12.2024 | 210 000 | 1 747 820 | 3 192 590 | -4 293 709 | 856 701 |

NOTE 8 : ANSATTE

Selskapet har ikke ansatte.



Platinum Invest AS

NOTER TIL ÅRSREGNSKAPET (FORTS.)

NOTE 9 : FORTSATT DRIFT

Ved avleggelsen av årsregnskapet er det lagt til grunn forutsetningen om fortsatt drift. Styret bekrefter at denne forutsetningen er til stede selv om deler av aksjekapitalen er tapt. Det antas å være merdier av prosjekt under utførelse.



PLATINUM INVEST AS
986 657 800

Resultatregnskap

| | Note | 2024 | 2023 |
|----------------------------|------|-----------------|-----------------|
| Driftsinntekter | | | |
| Salgsinntekt | | 0 | 211 000 |
| Sum driftsinntekter | | 0 | 211 000 |
| Driftskostnader | | | |
| Varekostnad | | 0 | 31 374 |
| Annen driftskostnad | | -124 293 | -75 926 |
| Sum driftskostnader | | -124 293 | -44 552 |
| Driftsresultat | | -124 293 | 166 448 |
| Finansinntekter | | | |
| Annen renteinntekt | | 797 | 1 776 |
| Annen finansinntekt | | 8 | 2 |
| Sum finansinntekter | | 804 | 1 778 |
| Finanskostnader | | | |
| Annen rentekostnad | | -850 622 | -715 089 |
| Annen finanskostnad | | -12 000 | -12 000 |
| Sum finanskostnader | | -862 622 | -727 089 |
| Netto finans | | -861 818 | -725 311 |
| Årsresultat | | -986 110 | -558 863 |
| Overføringer | | | |
| Udekket tap | | -986 110 | -558 863 |
| Sum overføringer | | -986 110 | -558 863 |



PLATINUM INVEST AS
986 657 800

Balanse

| | Note | 31.12.2024 | 31.12.2023 |
|--|------|-------------------|-------------------|
| EIENDELER | | | |
| Omløpsmidler | | | |
| Varer | | | |
| Varer | | 10 080 000 | 10 080 000 |
| Sum varer | | 10 080 000 | 10 080 000 |
| Fordringer | | | |
| Kundefordringer | | 1 570 000 | 1 786 177 |
| Andre kortsiktige fordringer | | 5 736 | 0 |
| Sum fordringer | | 1 575 736 | 1 786 177 |
| Bankinnskudd, kontanter og lignende | | | |
| Bankinnskudd, kontanter og lignende | | 11 231 | 167 201 |
| Sum bankinnskudd, kontanter og lignende | | 11 231 | 167 201 |
| Sum omløpsmidler | | 11 666 968 | 12 033 379 |
| SUM EIENDELER | | 11 666 968 | 12 033 379 |



PLATINUM INVEST AS
986 657 800

Balanse

| | Note | 31.12.2024 | 31.12.2023 |
|-----------------------------------|------|-------------------|-------------------|
| EGENKAPITAL OG GJELD | | | |
| Egenkapital | | | |
| Innskutt egenkapital | | | |
| Aksjekapital | | 210 000 | 200 000 |
| Overkurs | | 1 747 820 | 2 760 |
| Annen innskutt egenkapital | | 3 192 590 | 3 192 590 |
| Sum innskutt egenkapital | | 5 150 410 | 3 395 350 |
| Opptjent egenkapital | | | |
| Udekket tap | | -4 293 708 | -3 307 598 |
| Sum opptjent egenkapital | | -4 293 708 | -3 307 598 |
| Sum egenkapital | | 856 702 | 87 752 |
| Gjeld | | | |
| Annen langsiktig gjeld | | | |
| Gjeld til kredittinstitusjoner | 1 | 9 994 221 | 10 194 441 |
| Sum annen langsiktig gjeld | | 9 994 221 | 10 194 441 |
| Kortsiktig gjeld | | | |
| Leverandørgjeld | | 6 529 | 4 479 |
| Kortsiktig konserngjeld | 2 | 0 | 1 746 707 |
| Annen kortsiktig gjeld | | 809 516 | 0 |
| Sum kortsiktig gjeld | | 816 045 | 1 751 186 |
| Sum gjeld | | 10 810 266 | 11 945 626 |
| SUM EGENKAPITAL OG GJELD | | 11 666 968 | 12 033 379 |

Tor Olav Ljosland
styrets leder / daglig leder

Jan Erik Holm
styremedlem

Bjarne Lohndal
styremedlem



PLATINUM INVEST AS
986 657 800

Noter

Regnskapsprinsipper

Årsregnskapet er satt opp i samsvar med regnskapsloven og god regnskapsskikk for små foretak.

Klassifisering og vurdering av balanseposter

Eiendeler som er knyttet til varekretsløpet er klassifisert som omløpsmidler. Fordringer klassifiseres som omløpsmidler hvis de forfaller til betaling innen ett år etter transaksjonsdagen. Tilsvarende klassifiseres gjeld som kortsiktig hvis gjelden forfaller til betaling innen ett år. Langsiktig gjeld er gjeld som forfaller senere enn ett år etter transaksjonsdagen. Første års avdrag på langsiktige fordringer og langsiktig gjeld klassifiseres likevel ikke som omløpsmiddel og kortsiktig gjeld.

Omløpsmidler vurderes til laveste av anskaffelseskost og virkelig verdi. Kortsiktig gjeld balanseføres til nominelt beløp på etableringstidspunktet. Anleggsmidler vurderes til anskaffelseskost. Varige anleggsmidler avskrives etter en fornuftig avskrivningsplan. Anleggsmidlene nedskrives til virkelig verdi ved verdifall som ikke forventes å være forbigående. Langsiktig gjeld med unntak av andre avsetninger balanseføres til nominelt beløp på etableringstidspunktet.

Fordringer

Kundefordringer og andre fordringer er oppført i balansen til pålydende etter fradrag for avsetning til forventet tap. Avsetning til tap gjøres på grunnlag av individuelle vurderinger av de enkelte fordringene.

Varebeholdninger

Egentilvirkede ferdigvarer og varer under tilvirkning er vurdert til variabel tilvirkningskost. Det foretas nedskrivning for påregnelig ukurans.

Forøvrig er følgende regnskapsprinsipper anvendt:

Fordringer og gjeld i utenlandsk valuta er verdsatt til kursen ved regnskapsårets slutt. Kursgevinster og kursstap i utenlandsk valuta føres som finansinntekt og finanskostnad.

Selskapet har ikke endret regnskapsprinsipp fra 2023 til 2024.

Note 1 - Gjeld og garantiforpliktelser

Note 2 - Konsern, tilknyttet selskap m.v.

Antall årsverk

Selskapet har ikke hatt ansatte i løpet av regnskapsåret.

Lån og sikkerhetsstillelse til ledende personer, eiere med videre

Det er ikke gitt lån eller sikkerhetsstillelse til medlemmer av styrende organer.