



ÅRSREGNSKAPET FOR REGNSKAPSÅRET 2023 - GENERELL INFORMASJON

Enheten

Organisasjonsnummer:	988 952 184
Organisasjonsform:	Aksjeselskap
Foretaksnavn:	WANG INVEST AS
Forretningsadresse:	Fagerheimgaten 32 3115 TØNSBERG

Regnskapsår

Årsregnskapets periode:	01.01.2023 - 31.12.2023
-------------------------	-------------------------

Konsern

Morselskap i konsern:	Ja
Konsernregnskap lagt ved:	Nei

Regnskapsregler

Regler for små foretak benyttet:	Ja
Benyttet ved utarbeidelsen av årsregnskapet til selskapet:	Regnskapslovens alminnelige regler

Årsregnskapet fastsatt av kompetent organ

Bekreftet av representant for selskapet:	Heine Wang
Dato for fastsettelse av årsregnskapet:	14.06.2024

Grunnlag for avgivelse

År 2023: Årsregnskapet er elektronisk innlevert
År 2022: Tall er hentet fra elektronisk innlevert årsregnskap fra 2023

Det er ikke krav til at årsregnskapet m.v. som sendes til Regnskapsregisteret er undertegnet. Kontrollen på at dette er utført ligger hos revisor/enhetens øverste organ. Sikkerheten ivaretas ved at innsender har rolle/rettighet for innsending av årsregnskapet via Altinn, og ved at det bekreftes at årsregnskapet er fastsatt av kompetent organ.

Brønnøysundregistrene, 13.06.2025



Resultatregnskap

Beløp i: NOK	Note	2023	2022
RESULTATREGNSKAP			
Inntekter			
Salgsinntekt		7 500	
Sum inntekter		7 500	
Kostnader			
Annen driftskostnad		63 134	61 812
Sum kostnader		63 134	61 812
Driftsresultat		-55 634	-61 812
Finansinntekter og finanskostnader			
Inntekt fra investering i tilknyttet selskap		2 645 970	
Annen finansinntekt	2	2 245 656	2 860 632
Verdiendring markedsbaserte finansielle omløpsmidler	2	2 742 582	-5 289 141
Sum finansinntekter		7 634 208	-2 428 509
Annen finanskostnad	2	9 569	10 288
Sum finanskostnader		9 569	10 288
Netto finans		7 624 639	-2 438 797
Ordinært resultat før skattekostnad		7 569 005	-2 500 609
Skattekostnad på ordinært resultat	3	21 788	26 209
Ordinært resultat etter skattekostnad		7 547 217	-2 526 818
Årsresultat		7 547 217	-2 526 818
Årsresultat etter minoritetsinteresser		7 547 217	-2 526 818
Totalresultat		7 547 217	-2 526 818
Overføringer og disponeringer			
Ordinært utbytte		4 000 000	3 000 000
Avsatt til annen egenkapital		3 547 217	
Overført fra annen egenkapital			-5 526 818



Resultatregnskap

Beløp i: NOK	Note	2023	2022
Sum overføringer og disponeringer		7 547 217	-2 526 818



Balanse

Beløp i: NOK	Note	2023	2022
BALANSE - EIENDELER			
Anleggsmidler			
Immaterielle eiendeler			
Finansielle anleggsmidler			
Investering i datterselskap	4	2 199 999	2 199 999
Investeringer i tilknyttet selskap	4	32 568 920	32 518 920
Lån til tilknyttet selskap og felles kontrollert virksomhet	5, 6	576 939	1 389 745
Investeringer i aksjer og andeler		5 628 199	4 832 612
Sum finansielle anleggsmidler		40 974 057	40 941 276
Sum anleggsmidler		40 974 057	40 941 276
Omløpsmidler			
Varer			
Fordringer			
Andre kortsiktige fordringer	6	2 853 570	151 000
Sum fordringer		2 853 570	151 000
Investeringer			
Markedsbaserte aksjer	2	24 963 299	22 825 560
Sum investeringer		24 963 299	22 825 560
Bankinnskudd, kontanter og lignende			
Bankinnskudd, kontanter o.l.		152 258	488 752
Sum bankinnskudd, kontanter og lignende		152 258	488 752
Sum omløpsmidler		27 969 127	23 465 312
SUM EIENDELER		68 943 184	64 406 588

BALANSE - EGENKAPITAL OG GJELD

Egenkapital



Balanse

Beløp i: NOK	Note	2023	2022
Innskutt egenkapital			
Aksjekapital (1 796 974 aksjer á kr 1)	7	1 796 974	1 796 974
Sum innskutt egenkapital		1 796 974	1 796 974
Opptjent egenkapital			
Annen egenkapital		62 624 422	59 577 205
Sum opptjent egenkapital		62 624 422	59 577 205
Sum egenkapital	8	64 421 396	61 374 179
Sum langsiktig gjeld		0	0
Kortsiktig gjeld			
Betalbar skatt	3	21 788	26 209
Utbytte	8	4 000 000	3 000 000
Annen kortsiktig gjeld	6	500 000	6 200
Sum kortsiktig gjeld		4 521 788	3 032 409
Sum gjeld		4 521 788	3 032 409
SUM EGENKAPITAL OG GJELD		68 943 184	64 406 588



Brønnøysundregistrene

ÅRSREGNSKAP FOR REGNSKAPSÅRET 2023 - GENERELL INFORMASJON

Journalnummer: 2024 522265

Enheten

Organisasjonsnummer: 988 952 184
Organisasjonsform: Aksjeselskap
Foretaksnavn: WANG INVEST AS
Forretningsadresse: Fagerheimgaten 32
3115 TØNSBERG

Regnskapsår

Årsregnskapets periode: 01.01.2023 - 31.12.2023

Konsern

Morselskap i konsern: Ja
Konsernregnskap lagt ved: Nei

Regnskapsregler

Regler for små foretak benyttet: Ja
Benyttet ved utarbeidelsen av
årsregnskapet til selskapet: Regnskapslovens alminnelige regler

Årsregnskapet fastsatt av kompetent organ

Bekreftet av representant for selskapet: Heine Wang
Dato for fastsettelse av årsregnskapet: 14.06.2024

Revisjon

Årsregnskapet er utarbeidet av ekstern
autorisert regnskapsfører: Ja

Grunnlag for avgivelse

År 2023: Årsregnskap er elektronisk innlevert.
År 2022: Tall er hentet fra elektronisk innlevert årsregnskap fra 2023.

Det er ikke krav til at årsregnskapet m.v. som sendes til Regnskapsregisteret er undertegnet. Kontrollen på at dette er utført ligger hos revisor/enhetens øverste organ. Sikkerheten ivaretas ved at innsender har rolle/rettighet for innsending av årsregnskapet via Altinn, og ved at det bekreftes at årsregnskapet er fastsatt av kompetent organ.

Brønnøysundregistrene, 25.06.2024



Organisasjonsnr: 988 952 184
WANG INVEST AS

RESULTATREGNSKAP

Beløp i: NOK	Note	2023	2022
RESULTATREGNSKAP			
Inntekter			
Salgsinntekt		7 500	
Sum inntekter		7 500	
Kostnader			
Annen driftskostnad		63 134	61 812
Sum kostnader		63 134	61 812
Driftsresultat		-55 634	-61 812
Finansinntekter og finanskostnader			
Inntekt fra investering i tilknyttet selskap		2 645 970	
Annen finansinntekt	2	2 245 656	2 860 632
Verdiendring markedsbaserte finansielle omløpsmidler	2	2 742 582	-5 289 141
Sum finansinntekter		7 634 208	-2 428 509
Annen finanskostnad	2	9 569	10 288
Sum finanskostnader		9 569	10 288
Netto finans		7 624 639	-2 438 797
Ordinært resultat før skattekostnad		7 569 005	-2 500 609
Skattekostnad på ordinært resultat	3	21 788	26 209
Ordinært resultat etter skattekostnad		7 547 217	-2 526 818
Årsresultat		7 547 217	-2 526 818
Årsresultat etter minoritetsinteresser		7 547 217	-2 526 818
Totalresultat		7 547 217	-2 526 818
Overføringer og disponeringer			
Ordinært utbytte		4 000 000	3 000 000
Avsatt til annen egenkapital		3 547 217	
Overført fra annen egenkapital			-5 526 818
Sum overføringer og disponeringer		7 547 217	-2 526 818





Organisasjonsnr: 988 952 184
WANG INVEST AS

BALANSE

Beløp i: NOK **Note** **2023** **2022**

BALANSE - EIENDELER

Anleggsmidler

Immaterielle eiendeler

Finansielle anleggsmidler

Investering i datterselskap	4	2 199 999	2 199 999
Investeringer i tilknyttet selskap	4	32 568 920	32 518 920
Lån til tilknyttet selskap og felles kontrollert virksomhet	5, 6	576 939	1 389 745
Investeringer i aksjer og andeler		5 628 199	4 832 612
Sum finansielle anleggsmidler		40 974 057	40 941 276
Sum anleggsmidler		40 974 057	40 941 276

Omløpsmidler

Varer

Fordringer

Andre kortsiktige fordringer	6	2 853 570	151 000
Sum fordringer		2 853 570	151 000

Investeringer

Markedsbaserte aksjer	2	24 963 299	22 825 560
Sum investeringer		24 963 299	22 825 560

Bankinnskudd, kontanter og lignende

Bankinnskudd, kontanter o. l.		152 258	488 752
Sum bankinnskudd, kontanter og lignende		152 258	488 752

Sum omløpsmidler **27 969 127** **23 465 312**

SUM EIENDELER **68 943 184** **64 406 588**

BALANSE - EGENKAPITAL OG GJELD

Egenkapital

Innskutt egenkapital

Aksjekapital (1 796 974 aksjer á kr 1)	7	1 796 974	1 796 974
--	---	-----------	-----------



Sum innskutt egenkapital		1 796 974	1 796 974
Opptjent egenkapital			
Annen egenkapital		62 624 422	59 577 205
Sum opptjent egenkapital		62 624 422	59 577 205
Sum egenkapital	8	64 421 396	61 374 179
Sum langsiktig gjeld		0	0
Kortsiktig gjeld			
Betalbar skatt	3	21 788	26 209
Utbytte	8	4 000 000	3 000 000
Annen kortsiktig gjeld	6	500 000	6 200
Sum kortsiktig gjeld		4 521 788	3 032 409
Sum gjeld		4 521 788	3 032 409
SUM EGENKAPITAL OG GJELD		68 943 184	64 406 588



Organisasjonsnr: 988 952 184
WANG INVEST AS

NOTEOPPLYSNINGER - SELSKAP - alle poster oppgitt i hele tall

Note
2

Antall årsverk i regnskapsåret
0.00

Sum Beløp

Balanseført verdi 31.12. Varige driftsmidler Immaterielle eiend.

Konsernregnskap

Morselskapet sitt navn

Forretningskontor for morselskapet

Begrunnelse for at datterselskap er utelatt fra konsolideringen

Samlet beløp - tilknyttet selskap Årets Fjorårets

Samlet beløp - foretak i samme konsern Årets Fjorårets

Samlet beløp - foretak i samme konsern Årets Fjorårets

Samlet beløp - felles kontrollert virksomhet Årets Fjorårets

Pantstillelse Beløp

Beholdning av egne aksjer Antall Pålydende Andel av aksjek.



ENTER REVISJON

Enter Revisjon AS
Tlf: +47 33 00 30 60
E-post: post@enterrevisjon.no
Org.nr.: 987 597 046 MVA
Foretaksregisteret

Enter Revisjon avd. Tønsberg
Kilengt. 1, 3117 Tønsberg

Enter Revisjon avd. Horten
C. Andersensgt. 11 A, 3181 Horten

Partnere
Villy Lysgård
Ole Martin Bekkevold
Raymond Meinerty
Statsautoriserte revisorer

Til generalforsamlingen i
Wang Invest AS

Uavhengig revisors beretning for 2023

Konklusjon

Vi har revidert årsregnskapet for Wang Invest AS som viser et overskudd på kr 7 547 217. Årsregnskapet består av balanse per 31. desember 2023, resultatregnskap for regnskapsåret avsluttet per denne datoen og noter til årsregnskapet, herunder et sammendrag av viktige regnskapsprinsipper.

Etter vår mening oppfyller årsregnskapet gjeldende lovkrav, og gir et rettviseende bilde av selskapets finansielle stilling per 31. desember 2023, og av dets resultater for regnskapsåret avsluttet per denne datoen i samsvar med regnskapslovens regler og god regnskapsskikk i Norge.

Grunnlag for konklusjonen

Vi har gjennomført revisjonen i samsvar med International Standards on Auditing (ISA-ene). Våre oppgaver og plikter i henhold til disse standardene er beskrevet under *Revisors oppgaver og plikter ved revisjon av årsregnskapet*. Vi er uavhengige av selskapet i samsvar med kravene i relevante lover og forskrifter i Norge og International Code of Ethics for Professional Accountants (inkludert internasjonale uavhengighetsstandarder) utstedt av International Ethics Standards Board for Accountants (IESBA-reglene), og vi har overholdt våre øvrige etiske forpliktelser i samsvar med disse kravene. Innhentet revisjonsbevis er etter vår vurdering tilstrekkelig og hensiktsmessig som grunnlag for vår konklusjon.

Ledelsens ansvar for årsregnskapet

Ledelsen er ansvarlig for å utarbeide årsregnskapet og for at det gir et rettviseende bilde i samsvar med regnskapslovens regler og god regnskapsskikk i Norge. Ledelsen er også ansvarlig for slik intern kontroll som den finner nødvendig for å kunne utarbeide et årsregnskap som ikke inneholder vesentlig feilinformasjon, verken som følge av misligheter eller utilsiktede feil.

Ved utarbeidelsen av årsregnskapet må ledelsen ta standpunkt til selskapets evne til fortsatt drift og opplyse om forhold av betydning for fortsatt drift. Forutsetningen om fortsatt drift skal legges til grunn for årsregnskapet så lenge det ikke er sannsynlig at virksomheten vil bli avvirket.

Revisors oppgaver og plikter ved revisjonen av årsregnskapet

Vårt mål er å oppnå betryggende sikkerhet for at årsregnskapet som helhet ikke inneholder vesentlig feilinformasjon, verken som følge av misligheter eller utilsiktede feil, og å avgi en revisjonsberetning som inneholder vår konklusjon. Betryggende sikkerhet er en høy grad av sikkerhet, men ingen garanti for at en revisjon utført i samsvar med ISA-ene, alltid vil avdekke vesentlig feilinformasjon. Feilinformasjon kan oppstå som følge av misligheter eller utilsiktede feil. Feilinformasjon er å anse som vesentlig dersom den enkeltvis eller samlet med rimelighet kan forventes å påvirke økonomiske beslutninger som brukerne foretar på grunnlag av årsregnskapet.

For videre beskrivelse av revisors oppgaver og plikter vises det til <https://revisorforeningen.no/revisjonsberetninger>.

Tønsberg, 14. juni 2024
Enter Revisjon AS

Ole Martin Bekkevold
statsautorisert revisor
(elektronisk signert)



Elektronisk signatur

Signert av

Bekkevold, Ole Martin

Norwegian BankID

Dato og tid

(UTC+01:00) Central European Time (Berlin)

06/17/2024 15:37:08

Dette dokumentet er signert med elektronisk signatur. En elektronisk signatur er juridisk forpliktende på samme måte som en håndskrevet signatur på papir. Denne siden er lagt til dokumentet for å vise grunnleggende informasjon om signaturen(e), og på de foregående sidene kan du lese dokumentet som er signert. Vedlagt finnes også en PDF med signatordetaljer, og en XML-fil med innholdet i den elektroniske signaturen(e). Vedleggene kan brukes for å verifisere gyldigheten av dokumentets signatur ved behov.


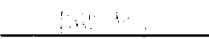



Resultatregnskap			
Wang Invest AS			
Driftsinntekter og driftskostnader	Note	2023	2022
Salgsinntekt		7 500	0
Sum driftsinntekt		7 500	0
Annen driftskostnad		63 134	61 812
Sum driftskostnad		63 134	61 812
Driftsresultat		-55 634	-61 812
Finansinntekter og finanskostnader			
Inntekt fra investering i tilknyttet selskap		2 645 970	0
Annen finansinntekt	2	2 245 656	2 860 632
Verdiendring markedsbaserte finansielle omløpsmidler		2 742 582	-5 289 141
Annen finanskostnad	2	-9 569	-10 288
Resultat av finansposter		-7 624 639	2 438 797
Ordinært resultat før skattekostnad		7 569 005	-2 500 609
Skattekostnad på ordinært resultat	3	21 788	26 209
Resultat		7 547 217	-2 526 818
Årsresultat		7 547 217	-2 526 818
Overføringer			
Avsatt utbytte		4 000 000	3 000 000
Avsatt til annen egenkapital		3 547 217	0
Overført fra annen egenkapital		0	5 526 818
Sum overføringer		7 547 217	-2 526 818
Wang Invest AS		Side 1	



Balanse			
Wang Invest AS			
Eiendeler	Note	2023	2022
Anleggsmidler			
Investeringer i datterselskap	4	2 199 999	2 199 999
Investeringer i tilknyttet selskap	4	32 568 920	32 518 920
Lån til tilknyttet selskap og felles kontrollert virksomhet		576 939	1 389 745
Investeringer i aksjer og andeler		5 628 199	4 832 612
Sum finansielle anleggsmidler		<u>40 974 057</u>	<u>40 941 276</u>
Sum anleggsmidler		<u>40 974 057</u>	<u>40 941 276</u>
Omløpsmidler			
Andre kortsiktige fordringer	6	2 853 570	151 000
Sum fordringer		<u>2 853 570</u>	<u>151 000</u>
Markedsbaserte aksjer	2	24 963 299	22 825 560
Sum investeringer		<u>24 963 299</u>	<u>22 825 560</u>
Bankinnskudd, kontanter o.l.		152 258	488 752
Sum omløpsmidler		<u>27 969 127</u>	<u>23 465 312</u>
Sum eiendeler		<u>68 943 184</u>	<u>64 406 588</u>



Balanse			
Wang Invest AS			
Egenkapital og gjeld	Note	2023	2022
Egenkapital			
Innskutt egenkapital			
Aksjekapital (1 796 974 aksjer á kr 1)	7	1 796 974	1 796 974
Sum innskutt egenkapital		<u>1 796 974</u>	<u>1 796 974</u>
Opptjent egenkapital			
Annen egenkapital		62 624 422	59 577 205
Sum opptjent egenkapital		<u>62 624 422</u>	<u>59 577 205</u>
Sum egenkapital	8	<u>64 421 396</u>	<u>61 374 179</u>
Gjeld			
Kortsiktig gjeld			
Betalbar skatt	3	21 788	26 209
Utbytte	8	4 000 000	3 000 000
Annen kortsiktig gjeld	6	500 000	6 200
Sum kortsiktig gjeld		<u>4 521 788</u>	<u>3 032 409</u>
Sum gjeld		<u>4 521 788</u>	<u>3 032 409</u>
Sum egenkapital og gjeld		<u>68 943 184</u>	<u>64 406 588</u>
Tønsberg, 14. juni 2024 Styret i Wang Invest AS			
 Heine Wang styrets leder og daglig leder	 Sarah Wang styremedlem	 Marcus Wang styremedlem	
Wang Invest AS		Side 3	



Noter 2023

Wang Invest AS

Regnskapsprinsipper

I årsregnskapet er alle poster verdsatt og periodisert i overensstemmelse med regnskapslovens bestemmelser og reglene som følger av god regnskapsskikk for små foretak.

Klassifisering

Eiendeler bestemt til varig eie eller bruk, samt fordringer med forfall mer enn ett år etter balansedagen er medtatt som anleggsmidler. Øvrige eiendeler er klassifisert som omløpsmidler. Gjeld som forfaller senere enn ett år etter regnskapsperiodens utløp er oppført som langsiktig gjeld.

Varige driftsmidler

Varige driftsmidler er vurdert til anskaffelseskost etter fradrag for bedriftsøkonomiske avskrivninger som er beregnet på grunnlag av kostpris og antatt økonomisk levetid.

Aksjer

Aksjer i tilknyttede selskap og øvrige langsiktige plasseringer er oppført etter kostmetoden. I de tilfeller den virkelige verdien er lavere enn kostprisen, og dette ikke er forbigående, er det foretatt nedskrivning.

Investeringer i markedsbaserte aksjer, aksjefond og andre verdipapirer er vurdert til markedsverdi.

Fordringer

Fordringer er oppført i balansen med fordringens pålydende etter fradrag for konstaterte og forventede tap.

Skattekostnad og utsatt skatt

Skattekostnaden er knyttet til det regnskapsmessige resultat og består av betalbar skatt og endring i netto utsatt skatt/utsatt skattefordel.

Utsatt skatt/utsatt skattefordel i resultatregnskapet er skatt beregnet på endringer i midlertidige forskjeller mellom skattemessige og regnskapsmessige verdier. I stedet for å vise årets skattemessige disposisjoner brutto i regnskapet, bokføres skatteeffekten som en del av årets skattekostnad. Utsatt skatt avsettes som langsiktig gjeld i balansen. Utsatt skattefordel balanseføres ikke, jfr. unntaksregel for små foretak.

Driftsinntekter og kostnader

Inntektsføring skjer etter opptjeningsprinsippet som normalt vil være leveringstidspunktet for varer og tjenester. Kostnader medtas etter sammenstillingsprinsippet, dvs at kostnader medtas i samme periode som tilhørende inntekter inntektsføres.



Noter 2023

Wang Invest AS

Note 1 – Lønnskostnad, antall ansatte, godtgjørelser, med mer

Selskapet har ikke hatt ansatte i år, og det er ikke utbetalt godtgjørelse til styremedlemmer eller personer i

Note 2 – Markedsbaserte finansielle omløpsmidler

Kategori	Anskaffelskost	Markedsverdi	Resultatført verdiendring
Aksjer Norge	21 068 601	16 770 937	-4 297 664
Aksjefond	5 296 179	8 192 362	2 896 183

Den netto verdireduksjonen på finansielle omløpsmidler selskapet besitter pr 31.12.23 er skjedd i løpet av 2019-2023, og er kostnadsført i de 5 årenes regnskap. I tillegg er netto realisert gevinst på disse omløpsmidlene inntektsført med kr 369 851 i 2023.

Note 3 – Skattekostnad

Årets skattekostnad består av:

Betalbar skatt	21 788
Endring utsatt skatt	0
Netto skattekostnad	21 788

Utsatt skatt /utsatt skattefordel:	31.12.23	31.12.22	Endring
Netto grunnlag	0	0	0
Utsatt skatt (+)/skattefordel (-) 22 %	0	0	0

Alle midlertidige forskjeller kan utlignes og dette er gjennomført i beregningen av utsatt skatt /utsatt

Note 4 – Investering i datterselskap, felleskontrollert virksomhet og tilknyttede selskap

Selskapsnavn	Forretningssted	Bokført verdi	Eierandel	Resultat 2023	EK pr 31.12.23
Grandgården Mat & Vinhus	Tønsberg	2 199 999	70 %	-417 332	-1 046 912
Wang Eiendomsutvikling AS	Tønsberg	250 000	50 %	57 238	899 249
Ares Forlag AS	Færder	50 000	50 %	-241 554	1 490 167
WFW Invest AS	Tønsberg	31 718 920	33 %	1 007 536	83 473 973
Defender AS	Tønsberg	500 000	25 %	363 768	-554 727

Note 5 – Langsiktige fordringer

	2023	2022
Fordringer med forfall > 1 år	576 939	1 389 745



Noter 2023

Wang Invest AS

Note 6 – Mellomværende med nærstående parter

	2023	2022
Kundefordring på nærstående selskap	0	0
Andre fordringer på nærstående selskap	3 222 909	1 389 745
Kortsiktig gjeld til aksjonær	500 000	0
Leverandørgjeld til nærstående selskap	0	0

Note 7 – Antall aksjer, aksjonærer

Aksjeklasse	Antall	Pålydende	Balanseført
Ordinære aksjer	1 796 974	1	1 796 974

Selskapets aksjonærer er:

	Antall aksjer	Eierandel
Heine Wang, styrets leder og daglig leder	1 796 974	100 %

Note 8 – Egenkapital

Årets endring i egenkapital:	Aksjekapital	Overkurs	Annen EK	Sum
Egenkapital 01.01.	1 796 974	0	59 577 205	61 374 179
Årets resultat	0	0	7 547 217	7 547 217
Tilleggsutbytte 2023	0	0	-500 000	-500 000
Tilleggsutbytte vedtatt mai 2024	0	0	-1 000 000	-1 000 000
Avsetning til utbytte	0	0	-3 000 000	-3 000 000
Egenkapital 31.12.	1 796 974	0	62 624 422	64 421 396