



ÅRSREGNSKAPET FOR REGNSKAPSÅRET 2018 - GENERELL INFORMASJON

Enheten

Organisasjonsnummer: 984 372 698
Organisasjonsform: Aksjeselskap
Foretaksnavn: DAMSGÅRD INDUSTRIER AS
Forretningsadresse: Grimelundshaugen 18
0374 OSLO

Regnskapsår

Årsregnskapets periode: 01.01.2018 - 31.12.2018

Konsern

Mørselskap i konsern: Ja
Konsernregnskap lagt ved: Ja

Regnskapsregler

Regler for små foretak benyttet: Ja
Benyttet ved utarbeidelsen av årsregnskapet til selskapet: Regnskapslovens alminnelige regler
Benyttet ved utarbeidelsen av årsregnskapet til konsernet: Regnskapslovens alminnelige regler

Årsregnskapet fastsatt av kompetent organ

Bekreftet av representant for selskapet: Jan Sverre Røsstad
Dato for fastsettelse av årsregnskapet: 30.06.2019

Grunnlag for avgivelse

År 2018: Årsregnskapet er elektronisk innlevert
År 2017: Tall er hentet fra elektronisk innlevert årsregnskap fra 2018

Det er ikke krav til at årsregnskapet m.v. som sendes til Regnskapsregisteret er undertegnet. Kontrollen på at dette er utført ligger hos revisor/enhetens øverste organ. Sikkerheten ivaretas ved at innsender har rolle/rettighet for innsending av årsregnskapet via Altinn, og ved at det bekreftes at årsregnskapet er fastsatt av kompetent organ.

Brønnøysundregistrene, 03.11.2020



Resultatregnskap

| Beløp i: NOK | Note | 2018 | 2017 |
|--|------|-------------------|------------------|
| RESULTATREGNSKAP | | | |
| Kostnader | | | |
| Annen driftskostnad | 2 | 219 041 | 77 718 |
| Sum kostnader | | 219 041 | 77 718 |
| Driftsresultat | | -219 041 | -77 718 |
| Finansinntekter og finanskostnader | | | |
| Inntekt på investering i datterselskap og tilknyttet selskap | | 795 000 | -144 |
| Renteinntekt fra foretak i samme konsern | 4 | | |
| Annen renteinntekt | | 335 952 | 176 456 |
| Annen finansinntekt | | 501 537 | 1 433 456 |
| Verdiøkning andre finansielle instrumenter vurdert til virkelig verdi | 1 | 840 | 1 280 748 |
| Sum finansinntekter | | 1 633 329 | 2 890 516 |
| Verdireduksjon andre finansielle instrumenter vurdert til virkelig ver | 1 | 3 190 290 | 465 585 |
| Nedskrivning av finansielle eiendeler | 1 | | |
| Annen rentekostnad | | | 190 |
| Annen finanskostnad | | 41 920 | |
| Sum finanskostnader | | 3 232 209 | 465 775 |
| Netto finans | | -1 598 880 | 2 424 742 |
| Ordinært resultat før skattekostnad | | -1 817 921 | 2 347 024 |
| Skattekostnad på ordinært resultat | 6 | 61 151 | 23 662 |
| Ordinært resultat etter skattekostnad | 5 | -1 879 072 | 2 323 362 |
| Årsresultat | | -1 879 072 | 2 323 362 |
| Årsresultat etter minoritetsinteresser | | -1 879 072 | 2 323 362 |
| Totalresultat | | -1 879 072 | 2 323 362 |
| Overføringer og disponeringer | | | |



Resultatregnskap

| Beløp i: NOK | Note | 2018 | 2017 |
|--|-------------|-------------------|------------------|
| Utbytte | | | 2 000 000 |
| Overføringer til/fra annen egenkapital | | -1 879 072 | 323 362 |
| Sum overføringer og disponeringer | | -1 879 072 | 2 323 362 |



Balanse

| Beløp i: NOK | Note | 2018 | 2017 |
|--|------|-------------------|-------------------|
| BALANSE - EIENDELER | | | |
| Anleggsmidler | | | |
| Immaterielle eiendeler | | | |
| Finansielle anleggsmidler | | | |
| Investering i datterselskap | 1, 4 | 18 663 425 | 13 531 252 |
| Lån til foretak i samme konsern | 4 | 2 549 989 | 10 249 989 |
| Investeringer i aksjer og andeler | 1 | | |
| Obligasjoner | | | 119 226 |
| Andre fordringer | | 6 105 969 | 2 644 372 |
| Sum finansielle anleggsmidler | | 27 319 383 | 26 544 839 |
| Sum anleggsmidler | | 27 319 383 | 26 544 839 |
| Omløpsmidler | | | |
| Varer | | | |
| Fordringer | | | |
| Andre fordringer | | 795 000 | |
| Sum fordringer | | 795 000 | |
| Investeringer | | | |
| Markedsbaserte obligasjoner | 1 | 120 027 | 125 568 |
| Andre markedsbaserte finansielle instrumenter | 1 | 7 531 320 | 11 232 420 |
| Sum investeringer | | 7 651 347 | 11 357 988 |
| Bankinnskudd, kontanter og lignende | | | |
| Bankinnskudd, kontanter og lignende | | 5 886 006 | 7 601 465 |
| Sum bankinnskudd, kontanter og lignende | | 5 886 006 | 7 601 465 |
| Sum omløpsmidler | | 14 332 353 | 18 959 453 |
| SUM EIENDELER | | 41 651 736 | 45 504 292 |

BALANSE - EGENKAPITAL OG GJELD



Balanse

| Beløp i: NOK | Note | 2018 | 2017 |
|--|------|-------------------|-------------------|
| Egenkapital | | | |
| Innskutt egenkapital | | | |
| Selskapskapital | 3 | 2 997 866 | 2 997 866 |
| Overkurs | 5 | 10 322 654 | 10 322 654 |
| Sum innskutt egenkapital | | 13 320 520 | 13 320 520 |
| Opptjent egenkapital | | | |
| Annen egenkapital | | 28 268 440 | 30 147 512 |
| Sum opptjent egenkapital | | 28 268 440 | 30 147 512 |
| Sum egenkapital | 5 | 41 588 960 | 43 468 032 |
| Gjeld | | | |
| Langsiktig gjeld | | | |
| Utsatt skatt | 6 | 5 247 | |
| Sum avsetninger for forpliktelser | | 5 247 | |
| Annen langsiktig gjeld | | | |
| Sum langsiktig gjeld | | 5 247 | 0 |
| Kortsiktig gjeld | | | |
| Leverandørgjeld | | 1 625 | |
| Betalbar skatt | 6 | 55 904 | 36 260 |
| Utbytte | | | 2 000 000 |
| Sum kortsiktig gjeld | | 57 529 | 2 036 260 |
| Sum gjeld | | 62 776 | 2 036 260 |
| SUM EGENKAPITAL OG GJELD | | 41 651 736 | 45 504 292 |



Konsernets resultatregnskap

| Beløp i: NOK | Note | 2018 | 2017 |
|--|------|--------------------|--------------------|
| RESULTATREGNSKAP | | | |
| Inntekter | | | |
| Salgsinntekt | 9 | 113 137 271 | 102 914 369 |
| Sum inntekter | | 113 137 271 | 102 914 369 |
| Kostnader | | | |
| Varekostnad | | 60 284 733 | 53 587 208 |
| Lønnskostnad | 2 | 32 241 181 | 31 802 290 |
| Avskrivning på varige driftsmidler og immaterielle eiendeler | 3 | 1 191 524 | 1 133 608 |
| Annen driftskostnad | 2 | 17 557 255 | 17 347 756 |
| Sum kostnader | | 111 274 693 | 103 870 862 |
| Driftsresultat | | 1 862 578 | -956 493 |
| Finansinntekter og finanskostnader | | | |
| Inntekt på investering i datterselskap og tilknyttet selskap | | 795 841 | -144 |
| Renteinntekt fra foretak i samme konsern | | -94 825 | |
| Annen renteinntekt | | 695 621 | 751 185 |
| Annen finansinntekt | | 2 185 940 | 2 556 075 |
| Verdiøkning andre finansielle instrumenter vurdert til virkelig verdi | | 840 | 1 485 909 |
| Sum finansinntekter | | 3 583 417 | 4 793 025 |
| Verdireduksjon andre finansielle instrumenter vurdert til virkelig ver | | 1 470 846 | 465 585 |
| Nedskrivning av finansielle eiendeler | | 900 000 | 1 000 000 |
| Rentekostnad til foretak i samme konsern | | -1 | |
| Annen rentekostnad | | 446 229 | 395 396 |
| Annen finanskostnad | | 1 041 362 | 503 692 |
| Sum finanskostnader | | 3 858 436 | 2 364 674 |
| Netto finans | | -275 020 | 2 428 351 |
| Ordinært resultat før skattekostnad | | 1 587 558 | 1 471 858 |
| Skattekostnad på ordinært resultat | 5 | 582 301 | -309 690 |
| Ordinært resultat etter skattekostnad | | 1 005 258 | 1 162 168 |



Konsernets resultatregnskap

| Beløp i: NOK | Note | 2018 | 2017 |
|--|-------------|------------------|------------------|
| Årsresultat | | 1 005 258 | 1 781 548 |
| Årsresultat etter minoritetsinteresser | | 1 005 258 | 1 781 548 |
| Totalresultat | | 1 005 258 | 1 781 548 |
| Overføringer og disponeringer | | | |
| Utbytte | | 705 000 | 2 000 000 |
| Overføringer til/fra annen egenkapital | | 300 258 | -218 452 |
| Sum overføringer og disponeringer | | 1 005 258 | 1 781 548 |



Konsernets balanse

| Beløp i: NOK | Note | 2018 | 2017 |
|---|------|-------------------|-------------------|
| BALANSE - EIENDELER | | | |
| Anleggsmidler | | | |
| Immaterielle eiendeler | | | |
| Konsesjoner, patenter, lisenser, varemerker og lignende rettigheter | 3, 8 | 609 180 | 550 880 |
| Utsatt skattefordel | 5 | | 325 379 |
| Goodwill | 3 | 434 425 | 410 250 |
| Sum immaterielle eiendeler | | 1 043 605 | 1 286 509 |
| Varige driftsmidler | | | |
| Maskiner og anlegg | 3, 8 | 1 426 374 | 1 697 473 |
| Driftsløsøre, inventar, verktøy, kontormaskiner og lignende | 3, 8 | 1 019 754 | 1 032 300 |
| Sum varige driftsmidler | | 2 446 128 | 2 729 773 |
| Finansielle anleggsmidler | | | |
| Investeringer i aksjer og andeler | 10 | 4 556 655 | 4 130 279 |
| Obligasjoner | | 8 936 092 | 5 421 334 |
| Sum finansielle anleggsmidler | | 13 492 747 | 9 551 613 |
| Sum anleggsmidler | | 16 982 481 | 13 567 896 |
| Omløpsmidler | | | |
| Varer | | | |
| Sum varer | 8 | 16 884 863 | 13 446 773 |
| Fordringer | | | |
| Kundefordringer | 7, 8 | 26 985 344 | 41 875 842 |
| Andre fordringer | | 3 417 284 | 3 228 280 |
| Sum fordringer | | 30 402 628 | 45 104 122 |
| Investeringer | | | |
| Markedsbaserte obligasjoner | | 120 027 | 125 568 |
| Andre markedsbaserte finansielle instrumenter | | 8 584 579 | 12 434 063 |
| Sum investeringer | 10 | 8 704 606 | 12 559 631 |
| Bankinnskudd, kontanter og lignende | | | |



Konsernets balanse

| Beløp i: NOK | Note | 2018 | 2017 |
|--|-------------|-------------------|-------------------|
| Bankinnskudd, kontanter og lignende | 6 | 15 379 360 | 12 230 119 |
| Sum bankinnskudd, kontanter og lignende | | 15 379 360 | 12 230 119 |
| Sum omløpsmidler | | 71 371 457 | 83 340 645 |
| SUM EIENDELER | | 88 353 938 | 96 908 541 |

BALANSE - EGENKAPITAL OG GJELD

Egenkapital

Innskutt egenkapital

| | | | |
|---------------------------------|------|------------------|------------------|
| Selskapskapital | 1, 4 | 2 997 866 | 2 997 866 |
| Beholdning av egne aksjer | 4 | | |
| Overkurs | 4 | | |
| Sum innskutt egenkapital | | 2 997 866 | 2 997 866 |

Opptjent egenkapital

| | | | |
|---------------------------------|---|-------------------|-------------------|
| Fond | 4 | 17 162 971 | 15 327 666 |
| Annen egenkapital | 4 | 46 955 849 | 48 489 644 |
| Sum opptjent egenkapital | | 64 118 820 | 63 817 310 |

Sum egenkapital

| | | | |
|--|---|-------------------|-------------------|
| | 4 | 67 116 686 | 66 815 176 |
|--|---|-------------------|-------------------|

Gjeld

Langsiktig gjeld

| | | | |
|--|---|------------------|------------------|
| Utsatt skatt | 5 | 5 163 170 | 5 834 270 |
| Andre avsetninger for forpliktelser | | 800 000 | 800 000 |
| Sum avsetninger for forpliktelser | | 5 963 170 | 6 634 270 |

Annen langsiktig gjeld

Øvrig langsiktig gjeld

Sum langsiktig gjeld

| | | | |
|--|--|------------------|------------------|
| | | 5 963 170 | 6 634 270 |
|--|--|------------------|------------------|

Kortsiktig gjeld

| | | | |
|--------------------------------|---|-----------|------------|
| Gjeld til kredittinstitusjoner | 8 | 487 755 | 1 797 208 |
| Leverandørgjeld | | 6 996 207 | 11 146 289 |
| Betalbar skatt | 5 | 293 867 | 1 393 326 |



Konsernets balanse

| Beløp i: NOK | Note | 2018 | 2017 |
|---------------------------------|-------------|-------------------|-------------------|
| Skyldige offentlige avgifter | | 2 100 125 | 2 270 858 |
| Utbytte | | 705 000 | 2 000 000 |
| Annen kortsiktig gjeld | | 4 691 128 | 4 851 413 |
| Sum kortsiktig gjeld | | 15 274 082 | 23 459 095 |
| | | | |
| Sum gjeld | | 21 237 252 | 30 093 365 |
| | | | |
| SUM EGENKAPITAL OG GJELD | | 88 353 938 | 96 908 541 |



Årsrapport
2018

Damsgård Industrier AS
Damsgård Industrier konsern

Perimedio Dokumentnr: UEDWWT-GCWT1H-NJTMJ-78K08-FF4J-8KJZF



Årsberetning 2018

for

Damsgård Industrier AS

Virksomhetens art

Damsgård Industrier AS er et investeringsselskap med en portefølje av aksjer og rentepapirer. Selskapet er er majoriteseier i selskapet Vestdavit Gruppen AS med en eierandel på 53%. Vestdavit Gruppen AS er morselskap til Vestdavit AS

Vestdavit AS driver utvikling, konstruksjon, salg og service av daviter og annet utstyr til maritimt bruk over hele verden. Vestdavit Gruppen AS og Vestdavit AS er lokalisert i Bergen, mens Damsgård Industrier AS har forretningsadresse i Oslo.

Rettvisende oversikt over utvikling og resultat

Selskapets styre mener at regnskapet til Damsgård Industrier AS og Damsgård Industrier konsern med de tilleggsopplysninger som fremkommer av noter til selskaps- og konsernregnskapet, samt årsberetningen gir et rettvisende bilde av selskapets og konsernets stilling per 31.12.2018 og den aktivitet som har vært i regnskapsåret.

Fortsatt drift

Årsregnskapet er utarbeidet under forutsetningen om fortsatt drift, og styret bekrefter at denne forutsetningen er tilstede.

Arbeidsmiljø

Styret anser arbeidsmiljøet i konsernet som godt. Sykefraværet i 2018 er på et lavt nivå med 5,3 %. Inkludert en medarbeider som er langtidssykemeldt. Det er ikke rapportert om skader eller ulykker på arbeidsplassen i løpet av 2018.

Likestilling

Konsernet hadde ved årets utløp 35 ansatte, 2 kvinner og 33 menn. Konsernet praktiserer i alle sammenhenger full likestilling mellom kjønnene. Styret består av 4 menn.

Ytre miljø

Konsernets virksomhet er ikke regulert av konsesjoner eller pålegg av miljømessig karakter. Driften antas å ikke skade det ytre miljøet. Det er en målsetting at konsernets produkter til enhver tid skal tilfredsstillende gjeldende miljøkrav, og det arbeides løpende med nye løsninger som forbedrer arbeidsforholdene for brukere og operatører.

Utfyllende redegjørelse for årsregnskapet

Konsernets omsetning for 2018 var på 113 mill. kroner, en økning på på 9,7 % i forhold til året før. Det oppleves god etterpørsel etter konsernets varer og tjenester. Ordreserven for 2019/20 er tilfredsstillende, og utsiktene fremover synes gode.

Konsernets resultat etter skatt for 2018 ble 1,0 mill. kroner mot 1,8 mill. kroner for 2017. Totalkapitalen pr. 31.12.2018 er 88,3 mill. kroner, sammenlignet med 96,9 mill. kroner for året før. Egenkapitalen pr. 31.12.2018 er kr.67,1 mill. kroner, og utgjør 76 % av totalkapitalen.

Styret kjenner ikke til forhold av vesentlig betydning for å bedømme selskapet eller konsernets resultat og stilling som ikke fremgår av resultatregnskap, balanse, noter og konsernregnskap. Det er heller ikke etter regnskapsårets utgang inntrådt forhold som etter styrets vurdering er av vesentlig betydning for vurdering av årsregnskapet.

Fremtidsutsikter

Konsernets viktigste markedssegmenter er innenfor offentlig sektor, og en opplever god etterspørsel



etter både daviter og ettermarkedstjenester i disse segmentene. Olje- og offshore-markedet har tatt seg noe opp igjen det siste året. Det vil i noen grad ha innvirkning på selskapets omsetning på kort og mellomlang sikt. Ordreservene for 2019/20 er tilfredsstillende, og utsiktene fremover synes gode.

Finansiell risiko

Konsernet omsetter sine produkter og tjenester i NOK, USD, EUR og GBP. Konsernets strategi er å redusere valutarisikoen ved å terminsikre salgskontrakter. Risiko for tap på kundefordringer anses som begrenset, og konsernet har historisk ikke blitt påført vesentlige tap. Konsernets likviditet er tilfredsstillende, og tilpasset konsernets aktivitetsnivå. Rentebærende gjeld utgjør et mindre beløp, og endringer i rentenivået vil ikke ha vesentlig betydning for konsernets resultater. Konsernet er utsatt for markedsrisiko, men som følge av at kunder og aktiviteter er fordelt på flere verdensdeler og i ulike markedssegmenter, anses markedsrisikoen som begrenset.

Forslag til anvendelse av overskudd

I 2018 hadde morselskapet Damsgård Industrier AS et underskudd etter skattekostnad på kr. 1 879 072. Årsresultatet foreslås avsatt til annen egenkapital.

Oslo, 30.06.2019
Styret i Damsgård Industrier AS

Jan Sverre Røsstad
styreleder

Stian Røsstad
styremedlem

Tord Røsstad
styremedlem

Magnus Røsstad
styremedlem



Resultatregnskap

Damsgård Industrier konsern

| | Note | 2018 | 2017 |
|---|------|--------------------|--------------------|
| Driftsinntekter og driftskostnader | | | |
| Salgsinntekt | 9 | 113 137 271 | 102 914 369 |
| Sum driftsinntekter | | 113 137 271 | 102 914 369 |
| Varekostnad | | 60 284 733 | 53 587 208 |
| Lønnskostnad | 2 | 32 241 181 | 31 802 290 |
| Avskrivning av driftsmidler og immaterielle eiendeler | 3 | 1 191 524 | 1 133 608 |
| Annen driftskostnad | 2 | 17 557 255 | 17 347 756 |
| Sum driftskostnader | | 111 274 693 | 103 870 862 |
| Driftsresultat | | 1 862 578 | -956 493 |
| Finansinntekter og finanskostnader | | | |
| Inntekt på investering i datterselskap | | 0 | -144 |
| Inntekt på investering i tilknyttet selskap | | 795 841 | 0 |
| Renteinntekt fra foretak i samme konsern | | -94 825 | 0 |
| Annen renteinntekt | | 695 621 | 751 185 |
| Annen finansinntekt | | 2 185 940 | 2 556 075 |
| Verdøkning markedsbaserte omløpsmidler | | 840 | 1 485 909 |
| Verdireduksjon markedsbaserte omløpsmidler | | 1 470 846 | 465 585 |
| Nedskrivning av andre finansielle anleggsmidler | | 900 000 | 1 000 000 |
| Rentekostnad til foretak i samme konsern | | -1 | 0 |
| Annen rentekostnad | | 446 229 | 395 396 |
| Annen finanskostnad | | 1 041 362 | 503 692 |
| Resultat av finansposter | | -275 020 | 2 428 351 |
| Ordinært resultat før skattekostnad | | 1 587 558 | 1 471 858 |
| Skattekostnad på ordinært resultat | 5 | 582 301 | -309 690 |
| Ordinært resultat | | 1 005 258 | 1 781 548 |
| Årsresultat | | 1 005 258 | 1 781 548 |
| Majoritetens andel | | 1 005 258 | 1 781 548 |
| Avsatt til utbytte | | 705 000 | 2 000 000 |
| Avsatt til annen egenkapital | | 300 258 | 1 781 548 |
| Overført fra annen egenkapital | | 0 | 2 000 000 |
| Sum disponert | | 1 005 258 | 1 781 548 |



Balanse Damsgård Industrier konsern

| | Note | 2018 | 2017 |
|---|------|-------------------|-------------------|
| Eiendeler | | | |
| Anleggsmidler | | | |
| Immaterielle eiendeler | | | |
| Konsesjoner, patenter o.l. | 3, 8 | 609 180 | 550 880 |
| Utsatt skattefordel | 5 | 0 | 325 379 |
| Goodwill | 3 | 434 425 | 410 250 |
| Sum immaterielle eiendeler | | 1 043 605 | 1 286 509 |
| Varige driftsmidler | | | |
| Maskiner og anlegg | 3, 8 | 1 426 374 | 1 697 473 |
| Driftsløsøre, inventar o.a. utstyr | 3, 8 | 1 019 754 | 1 032 300 |
| Sum varige driftsmidler | | 2 446 128 | 2 729 773 |
| Finansielle anleggsmidler | | | |
| Investeringer i aksjer og andeler | 10 | 4 556 655 | 4 130 279 |
| Andre langsiktige fordringer | | 8 936 092 | 5 421 334 |
| Sum finansielle anleggsmidler | | 13 492 747 | 9 551 613 |
| Sum anleggsmidler | | 16 982 481 | 13 567 896 |
| Omløpsmidler | | | |
| Lager av varer og annen beholdning | 8 | 16 884 863 | 13 446 773 |
| Fordringer | | | |
| Kundefordringer | 7, 8 | 26 985 344 | 41 875 842 |
| Andre kortsiktige fordringer | | 3 417 284 | 3 228 280 |
| Sum fordringer | | 30 402 628 | 45 104 122 |
| Investeringer | | | |
| Markedsbaserte obligasjoner | | 120 027 | 125 568 |
| Andre markedsbaserte finansielle instrumenter | | 8 584 579 | 12 434 063 |
| Sum investeringer | 10 | 8 704 606 | 12 559 631 |
| Bankinnskudd, kontanter o.l. | 6 | 15 379 360 | 12 230 119 |
| Sum omløpsmidler | | 71 371 457 | 83 340 645 |
| Sum eiendeler | | 88 353 938 | 96 908 541 |



Balanse

Damsgård Industrier konsern

| | Note | 2018 | 2017 |
|--|----------|-------------------|-------------------|
| Egenkapital og gjeld | | | |
| Innskutt egenkapital | | | |
| Aksjekapital | 1, 4 | 2 997 866 | 2 997 866 |
| Sum innskutt egenkapital | | 2 997 866 | 2 997 866 |
| Opptjent egenkapital | | | |
| Minoritetsinteresser | 4 | 17 162 971 | 15 327 666 |
| Annen egenkapital | 4 | 46 955 849 | 48 489 644 |
| Sum opptjent egenkapital | | 64 118 820 | 63 817 310 |
| Sum egenkapital | 4 | 67 116 686 | 66 815 176 |
| Gjeld | | | |
| Avsetning for forpliktelser | | | |
| Utsatt skatt | 5 | 5 163 170 | 5 834 270 |
| Andre avsetninger for forpliktelser | | 800 000 | 800 000 |
| Sum avsetning for forpliktelser | | 5 963 170 | 6 634 270 |
| Kortsiktig gjeld | | | |
| Gjeld til kredittinstitusjoner | 8 | 487 755 | 1 797 208 |
| Leverandørgjeld | | 6 996 207 | 11 146 289 |
| Betalbar skatt | 5 | 293 867 | 1 393 326 |
| Skyldig offentlige avgifter | | 2 100 125 | 2 270 858 |
| Utbytte | | 705 000 | 2 000 000 |
| Annen kortsiktig gjeld | | 4 691 128 | 4 851 413 |
| Sum kortsiktig gjeld | | 15 274 082 | 23 459 095 |
| Sum gjeld | | 21 237 252 | 30 093 365 |
| Sum egenkapital og gjeld | | 88 353 938 | 96 908 541 |

Oslo, 30.06.2019
Styret i Damsgård Industrier AS

Jan Sverre Røsstad
styreleder

Stian Røsstad
styremedlem

Tord Røsstad
styremedlem

Magnus Røsstad
styremedlem

**Kontantstrømoppstilling****Damsgård Industrier konsern**

| | 2018 | 2017 |
|---|-------------------|-------------------|
| Kontantstrømmer fra operasjonelle aktiviteter | | |
| Resultat før skattekostnad | 1 587 558 | 1 471 858 |
| Periodens betalte skatt | -1 393 326 | -3 833 455 |
| Ordinære avskrivninger | 1 191 524 | 1 133 608 |
| Netto verdiøkning finansielle omløpsmidler | -796 681 | -1 485 909 |
| Nedskrivning finansielle anleggsmidler | 2 370 846 | 1 000 000 |
| Endring i varelager | -3 438 090 | 590 037 |
| Endring i kundefordringer og forskudd fra kunder | 14 890 498 | 11 789 945 |
| Endring i leverandørgjeld | -4 150 082 | -8 591 452 |
| Endring i andre tidsavgrensingsposter | -389 258 | 2 708 638 |
| Netto kontantstrøm fra operasjonelle aktiviteter | 9 872 989 | 4 783 270 |
| Kontantstrøm fra investeringsaktiviteter | | |
| Utbetalinger ved kjøp av varige driftsmidler | -957 340 | -1 300 012 |
| Innbetalinger på langsiktige lånefordringer | -3 514 758 | 2 342 078 |
| Innbetalinger ved salg av aksjer og andeler i andre foretak | | 413 134 |
| Utbetalinger ved kjøp av andre investeringer | 1 057 803 | -823 123 |
| Netto kontantstrøm fra investeringsaktiviteter | -3 414 295 | 632 077 |
| Kontantstrømmer fra finansieringsaktiviteter | | |
| Netto utbetaling kassekreditt | -1 309 453 | -452 506 |
| Utbetalinger av utbytte | -2 000 000 | -1 550 340 |
| Netto kontantstrømmer fra finansieringsaktiviteter | -3 309 453 | -2 002 846 |
| Netto kontantstrøm for perioden | 3 149 241 | 3 412 501 |
| Kontanter og kontantekvivalenter ved periodens begynnelse | 12 230 119 | 8 817 618 |
| Kontanter og kontantekvivalenter ved periodens slutt | 15 379 360 | 12 230 119 |
| <i>Kontanter og kontantekvivalenter:</i> | | |
| Bundne bankinnskudd | 1 166 637 | 1 419 434 |
| Andre bankinnskudd | 14 212 723 | 10 810 685 |



Noter 2018

Damsgård Industrier konsern

Regnskapsprinsipper

Konsernregnskapet er utarbeidet i henhold til regnskapslovens bestemmelser og reglene som følger av god regnskapsskikk i Norge.

Konsernstruktur og konsolideringsprinsipper

Damsgård Industrier AS er morselskap i konsernet med følgende datterselskaper:

| | Eier-/stemmeandel |
|---|-------------------|
| Damsgård Holding AS | 100 % |
| Vestdavit Gruppen AS | 53 % |
| - Vestdavit AS (datter Vestdavit Gr) | 53 % |
| - Vestdavit Spo Zoo (datter Vestadvit Gr) | 53 % |
| - Vestadvit Inc (datter Vestdavit Gr) | 53 % |
| Angleterre Interiør AS | 67 % |

Alle konserninterne transaksjoner og mellomværende er eliminert i konsernregnskapet.

Driftsinntekter og kostnader

Inntektsføring skjer etter opptjeningsprinsippet som normalt vil være leveringstidspunktet for varer og tjenester. Kostnader medtas etter sammenstillingsprinsippet, dvs. at kostnader medtas i samme periode som tilhørende inntekter inntektsføres.

Hovedregel for vurdering og klassifisering av eiendeler og gjeld

Eiendeler bestemt til varig eie eller bruk er klassifisert som anleggsmidler. Andre eiendeler er klassifisert som omløpsmidler. Fordringer som skal tilbakebetales innen et år er uansett klassifisert som omløpsmidler. Ved klassifisering av kortsiktig og langsiktig gjeld er analoge kriterier lagt til grunn.

Anleggsmidler vurderes til anskaffelseskost, men nedskrives til virkelig verdi når verdifallet forventes ikke å være forbigående. Anleggsmidler med begrenset økonomisk levetid avskrives planmessig. Langsiktig gjeld balanseføres til nominelt mottatt beløp på etableringstidspunktet.

Omløpsmidler vurderes til laveste av anskaffelseskost og virkelig verdi. Kortsiktig gjeld balanseføres til nominelt mottatt beløp på etableringstidspunktet.

Enkelte poster er vurdert etter andre regler. Postene det gjelder vil være blant de postene som omhandles nedenfor.

Valuta

Pengeposter i utenlandsk valuta omregnes til balansedagens kurs.

Immaterielle eiendeler

Utgifter til immaterielle eiendeler, er balanseført i den utstrekning kriteriene for balanseføring er oppfylt.

Varige driftsmidler

Varige driftsmidler avskrives over forventet økonomisk levetid. Avskrivningene er som hovedregel fordelt lineært over antatt økonomisk levetid.

Damsgård Industrier AS



Noter 2018

Damsgård Industrier konsern

Varer

Varer er vurdert til det laveste av gjennomsnittlig anskaffelseskost og netto salgsverdi. For råvarer og varer i arbeid beregnes netto salgsverdi til salgsverdien av ferdig tilvirkede varer redusert for igjenværende tilvirkningskostnader og salgskostnader.

Anleggskontrakter

Arbeid under utførelse knyttet til fastpriskontrakter med lang tilvirkningstid vurderes etter løpende avregnings metode. Fullføringssgraden beregnes som påløpte kostnader i prosent av forventet totalkostnad. Totalkostnaden revurderes løpende. For prosjekter som antas å gi tap, kostnadsføres hele det beregnede tapet umiddelbart.

Fordringer

Kundefordringer og andre fordringer oppføres til pålydende etter fradrag for avsetning til forventet tap. Avsetning til tap gjøres på grunnlag av en individuell vurdering av de enkelte fordringene. I tillegg gjøres det for øvrige kundefordringer en uspesifisert avsetning for å dekke antatt tap.

Garantier, servicearbeid og reklamasjoner

Estimat for påløpte garantier, servicearbeid og reklamasjoner beregnes med utgangspunkt i historiske tall for servicearbeid og garantireparasjoner.

Skatt

Skattekostnaden i resultatregnskapet omfatter både periodens betalbare skatt og endring i utsatt skatt. Utsatt skatt er beregnet med 22 % (23 %) på grunnlag av de midlertidige forskjeller som eksisterer mellom regnskapsmessige og skattemessige verdier, samt ligningsmessig underskudd til fremføring ved utgangen av regnskapsåret. Skatteøkende og skattereduserende midlertidige forskjeller som reverserer eller kan reversere i samme periode er utlignet og nettoført. Utsatt skatt på merverdier i forbindelse med oppkjøp av datterselskap blir ikke utlignet.



Noter 2018

Damsgård Industrier konsern

Note 1 Aksjonærer

Aksjekapitalen i Damsgård Industrier AS pr. 31.12 består av:

| | Antall | Pålydende | Bokført |
|-----------------|---------------|------------------|----------------|
| Ordinære aksjer | 260 684 | 11,50 | 2 997 866 |

Eierstruktur:

| De største aksjonærene i % pr. 31.12 var: | Ordinære | Eierandel |
|--|-----------------|------------------|
| Jan Sverre Røsstad | 135 556 | 52,0 |
| Lizzie Røsstad Dahm | 62 564 | 24,0 |
| Tove Røsstad | 62 564 | 24,0 |
| Totalt antall aksjer | 260 684 | 100,0 |

| Aksjer eiet av medlemmer i styret og daglig leder | Ordinære | Eierandel |
|--|-----------------|------------------|
| Jan Sverre Røsstad | 135 556 | 52,0 |

Note 2 Lønnskostnader, antall ansatte, godtgjørelser, lån til ansatte m.m.

| Lønnskostnader | 2018 | 2017 |
|-----------------------|-------------------|-------------------|
| Lønn | 24 932 264 | 26 270 474 |
| Arbeidsgiveravgift | 3 749 429 | 3 605 349 |
| Pensjon | 1 103 640 | 1 180 042 |
| Andre lønnskostnader | 2 436 045 | 1 185 317 |
| Sum | 32 221 378 | 32 241 182 |

Gjennomsnittlig antall årsverk: 35

Pensjonsforpliktelser

Konsernet er pliktig til å ha tjenstepensjonsordning etter lov om obligatorisk tjenstepensjon. Konsernets pensjonsordninger tilfredsstiller kravene i denne lov.

Revisor

Kostnadsført revisjonshonorar for 2018 utgjør kr 189 564.

I tillegg kommer honorar for andre tjenester med kr 130 739. Beløpene er ekskl. mva.

Damsgård Industrier AS

Perimedio Dokumentnøkkel: UDWW1-GCWI1H-NJ1MJ-78K0B-FF4J-BKJZF



Noter 2018

Damsgård Industrier konsern

Note 3 Driftsmidler

| | Goodwill | Konsesjoner, patenter, hjemmeside | Maskiner og utstyr |
|------------------------------|-----------------------------|---|-----------------------|
| Ansk.kost 01.01.18 | 410 250 | 1 410 578 | 2 557 873 |
| Tilgang 2018 | 24 175 | 215 657 | 128 409 |
| Ansk.kost 31.12.18 | 434 425 | 1 626 235 | 2 686 282 |
| Akk. avskr 31.12.18 | - | 1 017 055 | 1 259 908 |
| Bokf. verdi 31.12.18 | 434 425 | 609 180 | 1 426 374 |
| Årets ordinære avskrivninger | - | 157 357 | 432 523 |
| Levetid | - 5-10 år | | 3-10 år |
| | Driftsløsøre og inventer | Datautstyr og programvare | Sum |
| Ansk.kost 01.01.18 | 3 111 974 | 1 990 552 | 9 481 227 |
| Tilgang 2018 | 112 424 | 476 675 | 957 340 |
| Ansk.kost 31.12.18 | 3 224 398 | 2 467 227 | 10 438 567 |
| Akk. avskr 31.12.18 | 2 661 542 | 2 010 327 | 6 948 832 |
| Bokf. verdi 31.12.18 | 562 855 | 456 899 | 3 489 733 |
| Årets ordinære avskrivninger | 349 480 | 252 165 | 1 191 524 |
| Levetid | 3-10 år | 3-5 år | |

Note 4 Egenkapital

| | Aksjekapital | Annen egenkapital | Minoritets- interesser | Sum egenkapital |
|----------------------------|------------------|----------------------|---------------------------|--------------------|
| Egenkapital per 01.01.2018 | 2 997 866 | 48 489 644 | 15 327 666 | 66 815 176 |
| Årsresultat 2018 | - | -1 535 448 | 2 540 072 | 1 004 624 |
| Valutadifferanse | - | 1 653 | | 1 653 |
| Avsatt utbytte | - | | (704 766) | -704 766 |
| Pr. 31.12.2018 | 2 997 866 | 46 955 849 | 17 162 971 | 67 116 686 |

Damsgård Industrier AS

Perimeo Dokumentnøkkel: UDWW1-GCW1H-NJ1MJ-78K0B-FFY4J-BKJZF



Noter 2018

Damsgård Industrier konsern

Note 5 Skattekostnad

| Årets skattekostnad | 2018 | 2017 |
|--|----------------|-----------------|
| Betalbar skatt | 889 820 | 1 393 326 |
| Korreksjon betalbar skatt tidligere år | 38 105 | -64 638 |
| Endring i utsatt skatt | -345 624 | -1 638 378 |
| Sum skattekostnad | 582 301 | -309 690 |

| Midlertidige forskjeller | 2018 | 2017 | Endring |
|-------------------------------------|-------------------|-------------------|----------------|
| Varige driftsmidler | -870 532 | -716 570 | 153 962 |
| Tilvirkningskontrakter | 26 738 788 | 23 745 010 | -2 993 778 |
| Skattemessig fremførbart underskudd | -869 364 | -1 075 218 | -205 854 |
| Varebeholdning | -162 786 | -18 400 | 144 386 |
| Fordringer | -591 000 | 2 669 997 | 3 260 997 |
| Avsetninger | -800 000 | -800 000 | 0 |
| Inntektsført avsatt utbytte | 23 850 | | -23 850 |
| Sum | 23 468 956 | 23 804 819 | 335 863 |

| | | | |
|-------------------------------|------------------|------------------|----------------|
| Utsatt skatt (22%/23%) | 5 163 170 | 5 834 270 | 671 100 |
| utsatt skattefordel | | -325 379 | 325 379 |

Betalbar skatt fremkommer slik:

| | | |
|---|----------------|------------------|
| Betalbar skatt på resultat | 889 820 | 1 393 326 |
| Fradag for forsuddsbetalt skatt i USA | -208 524 | |
| Fradrag for Skattefunn i betalbar skatt | -387 429 | |
| sum betalbar skatt | 293 867 | 1 393 326 |

Note 6 Bundne midler

Av konsernets bankinnskudd er kr 1 166 637 bundne skattetrekkmidler.

Note 7 Langsiktige tilvirkningskontrakter og varelager

Langsiktige tilvirkningskontrakter bokføres fortløpende med løpende avregning inklusiv fortjeneste. Opptjente inntekter fratrukket utfakturert forskudd presenteres i regnskapet under kundefordringer.



Noter 2018

Damsgård Industrier konsern

Note 8 Pantstillelser og garantier m.v.

| Pantstillelser | 2018 | 2017 |
|---|-------------|-------------|
| Gjeld sikret med pant | 487 755 | 1 797 208 |
| Bal. verdi av eiendeler pantsatt for egen gjeld | 42 705 161 | 55 878 423 |

Pant omfatter: pant i utestående fordringer, varelager og driftstilbehør

Note 9 Driftsinntekter

| | 2018 | 2017 |
|-----------------------------------|--------------------|--------------------|
| Virksomhetsområde | | |
| Salg og service til maritimt bruk | 104 863 732 | 92 438 730 |
| Interiør | 7 648 470 | 6 104 673 |
| Annet | 625 069 | 4 370 966 |
| Sum | 113 137 271 | 102 914 369 |

Geografisk fordeling

| | | |
|------------|--------------------|--------------------|
| Norge | 20 248 493 | 16 320 623 |
| Andre land | 92 888 778 | 86 593 746 |
| Sum | 113 137 271 | 102 914 369 |

Perimeo Dokumentnøkkel: UDWW1-GCW1H-NJ1MJ-78K0B-FFY4J-BKJZF



Noter 2018

Damsgård Industrier konsern

Note 10 Verdipapirer

| Omløpsmidler | Anskaffelseskost | Balanseført verdi |
|-------------------------------------|-------------------------|--------------------------|
| FAST Emerging Markets Fund A-Acc... | | |
| Pareto Aksje Norge A | 150 000 | 172 967 |
| Pareto Global B | 150 000 | 152 838 |
| Pareto Investment Fund A | 150 000 | 152 218 |
| Pareto Nordic Return A | 150 000 | 158 870 |
| KLP Aksje Verden Indeks | 100 000 | 120 027 |
| KLP AksjeEuropa Indeks III | 775 000 | 822 139 |
| KLP AksjeEuropa Indeks IV | 450 000 | 556 123 |
| KLP Aksjeglobal Indeks IV | 900 000 | 1 054 878 |
| KLP AksjeNorden Indeks | 200 000 | 192 509 |
| KLP Aksjenorge Indeks II | 1 100 000 | 1 503 239 |
| Skagen Focus A | 768 658 | 756 301 |
| Skagen Global | 264 353 | 577 048 |
| Skagen Kon-tiki | 305 982 | 476 280 |
| Skagen Vekst | 250 000 | 462 672 |
| Storebrand Delphi Europe | 308 096 | 313 342 |
| Storebrand Delphi Global | 266 520 | 328 446 |
| Storebrand Delphi Nordic | 448 490 | 488 342 |
| Sum omløpsmidler | 7 137 099 | 8 704 606 |

| Anleggsmidler | Eierandel | Anskaffelseskost | Balanseført verdi |
|--------------------------|------------------|-------------------------|--------------------------|
| Blue Ocean Technology AS | 20,80 % | 1 400 160 | 2 196 001 |
| EasiPay Card AS | 11,20 % | 2 900 008 | 0 |
| PRE Kikkut Terrasse AS | 3,80 % | 792 779 | 598 779 |
| PRE Utsikten AS | 3,70 % | 739 310 | 370 000 |
| Tiny Mesh AS | | 400 375 | 400 375 |
| Tykkemyr 27 AS | 5,00 % | 991 500 | 991 500 |
| Sum anleggsmidler | | 7 224 132 | 4 556 655 |

Peritico Dokumentnr: UEDWWT-GCWT1H-NJ1MJ-78K0B-FF4J-BKJZF



PENNEO

Signaturene i dette dokumentet er juridisk bindende. Dokument signert med "Penneo™ - sikker digital signatur".
De signerende parter sin identitet er registrert, og er listet nedenfor.

"Med min signatur bekrefter jeg alle datoer og innholdet i dette dokument."

Jan Sverre Røstad (Fødsels- og personnummer er validert)

Styreleder

På vegne av: Damsgård Industrier AS

Serienummer: 9578-5998-4-783594

IP: 84.213.xxx.xxx

2019-07-07 12:11:14Z



Stian Røstad (Fødsels- og personnummer er validert)

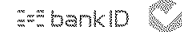
Styremedlem

På vegne av: Damsgård Industrier AS

Serienummer: 9578-5998-4-3083827

IP: 86.130.xxx.xxx

2019-07-09 22:55:39Z



Tord Røstad (Fødsels- og personnummer er validert)

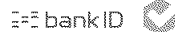
Styremedlem

På vegne av: Damsgård Industrier AS

Serienummer: 9578-5998-4-2431118

IP: 94.200.xxx.xxx

2019-07-11 07:04:37Z



Magnus Røstad (Fødsels- og personnummer er validert)

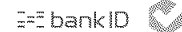
Styremedlem

På vegne av: Damsgård Industrier AS

Serienummer: 9578-5998-4-3937250

IP: 84.213.xxx.xxx

2019-07-16 11:21:17Z



Penneo Dokumentnøkkel: UDWW1-GOW1H-NJ1M1-76K0B-FF4J-BKJZF

Dokumentet er signert digitalt, med **Penneo.com**. Alle digitale signatur-data i dokumentet er sikret og validert av den datamaskin-utregnede hash-verdien av det opprinnelige dokument. Dokumentet er låst og tids-stemplet med et sertifikat fra en betrodd tredjepart. All kryptografisk bevis er integrert i denne PDF, for fremtidig validering (hvis nødvendig).

Hvordan bekrefter at dette dokumentet er originalen?

Dokumentet er beskyttet av ett Adobe CDS sertifikat. Når du åpner dokumentet i

Adobe Reader, skal du kunne se at dokumentet er sertifisert av **Penneo e-signature service** <penneo@penneo.com>. Dette garanterer at innholdet i dokumentet ikke har blitt endret.

Det er lett å kontrollere de kryptografiske beviser som er lokalisert inne i dokumentet, med Penneo validator - <https://penneo.com/validate>



RSM Norge AS

Kanalveien 105 B, 5068 Bergen
Postboks 63, Kristianborg, 5822 Bergen
Org.nr: 982 316 588 MVA

T +47 55 55 77 77

F +47 55 55 77 70

www.rsmnorge.no

Til generalforsamlingen i Damsgård Industrier AS

Uavhengig revisors beretning

Uttalelse om revisjonen av årsregnskapet

Konklusjon

Vi har revidert Damsgård Industrier AS' årsregnskap som viser et underskudd i selskapsregnskapet på kr 1 879 072 og et overskudd i konsernregnskapet på kr 1 005 258. Årsregnskapet består av:

- selskapsregnskapet, som består av balanse per 31. desember 2018, resultatregnskap og kontantstrømoppstilling for regnskapsåret avsluttet per denne datoen og noter til årsregnskapet, herunder et sammendrag av viktige regnskapsprinsipper, og
- konsernregnskapet, som består av balanse per 31. desember 2018, resultatregnskap og kontantstrømoppstilling for regnskapsåret avsluttet per denne datoen og noter til årsregnskapet, herunder et sammendrag av viktige regnskapsprinsipper.

Etter vår mening:

- er årsregnskapet avgitt i samsvar med lov og forskrifter
- gir det medfølgende selskapsregnskapet et rettviseende bilde av den finansielle stillingen til Damsgård Industrier AS per 31. desember 2018 og av selskapets resultater og kontantstrømmer for regnskapsåret som ble avsluttet per denne datoen i samsvar med regnskapslovens regler og god regnskapsskikk i Norge.
- gir det medfølgende konsernregnskapet et rettviseende bilde av den finansielle stillingen til konsernet Damsgård Industrier AS per 31. desember 2018 og av konsernets resultater og kontantstrømmer for regnskapsåret som ble avsluttet per denne datoen i samsvar med regnskapslovens regler og god regnskapsskikk i Norge.

Grunnlag for konklusjonen

Vi har gjennomført revisjonen i samsvar med lov, forskrift og god revisjonsskikk i Norge, herunder de internasjonale revisjonsstandardene International Standards on Auditing (ISA-ene). Våre oppgaver og plikter i henhold til disse standardene er beskrevet i Revisors oppgaver og plikter ved revisjon av årsregnskapet. Vi er uavhengige av selskapet og konsernet slik det kreves i lov og forskrift, og har overholdt våre øvrige etiske forpliktelser i samsvar med disse kravene. Etter vår oppfatning er innhentet revisjonsbevis tilstrekkelig og hensiktsmessig som grunnlag for vår konklusjon.

Øvrig informasjon

Ledelsen er ansvarlig for øvrig informasjon. Øvrig informasjon omfatter informasjon i årsrapporten bortsett fra årsregnskapet og den tilhørende revisjonsberetningen.

Vår uttalelse om revisjonen av årsregnskapet dekker ikke øvrig informasjon, og vi attesterer ikke den øvrige informasjonen.

I forbindelse med revisjonen av årsregnskapet er det vår oppgave å lese øvrig informasjon med det formål å vurdere hvorvidt det foreligger vesentlig inkonsistens mellom øvrig informasjon og årsregnskapet, kunnskap vi har opparbeidet oss under revisjonen, eller hvorvidt den tilsynelatende inneholder vesentlig feilinformasjon.

THE POWER OF BEING UNDERSTOOD

AUDIT | TAX | CONSULTING

RSM Norge AS is a member of the RSM network and trades as RSM. RSM is the trading name used by the members of the RSM network. Each member of the RSM network is an independent accounting and consulting firm which practices in its own right. The RSM network is not itself a separate legal entity in any jurisdiction.

RSM Norge AS er medlem av/is a member of Den Norske Revisorforening.



Revisors beretning 2018 for Damsgård Industrier AS



Dersom vi konkluderer med at den øvrige informasjonen inneholder vesentlig feilinformasjon er vi pålagt å rapportere det. Vi har ingenting å rapportere i så henseende.

Styrets ansvar for årsregnskapet

Styret (ledelsen) er ansvarlig for å utarbeide årsregnskapet i samsvar med lov og forskrifter, herunder for at det gir et rettvisende bilde i samsvar med regnskapslovens regler og god regnskapsskikk i Norge. Ledelsen er også ansvarlig for slik intern kontroll som den finner nødvendig for å kunne utarbeide et årsregnskap som ikke inneholder vesentlig feilinformasjon, verken som følge av misligheter eller utilsiktede feil.

Ved utarbeidelsen av årsregnskapet er ledelsen ansvarlig for å ta standpunkt til selskapets og konsernets evne til fortsatt drift, og på tilbørlig måte å opplyse om forhold av betydning for fortsatt drift. Forutsetningen om fortsatt drift skal legges til grunn for årsregnskapet så lenge det ikke er sannsynlig at virksomheten vil bli avvirket.

Revisors oppgaver og plikter ved revisjonen av årsregnskapet

Vårt mål med revisjonen er å oppnå betryggende sikkerhet for at årsregnskapet som helhet ikke inneholder vesentlig feilinformasjon, verken som følge av misligheter eller utilsiktede feil, og å avgi en revisjonsberetning som inneholder vår konklusjon. Betyggende sikkerhet er en høy grad av sikkerhet, men ingen garanti for at en revisjon utført i samsvar med lov, forskrift og god revisjonsskikk i Norge, herunder ISA-ene, alltid vil avdekke vesentlig feilinformasjon som eksisterer. Feilinformasjon kan oppstå som følge av misligheter eller utilsiktede feil. Feilinformasjon blir vurdert som vesentlig dersom den enkeltvis eller samlet med rimelighet kan forventes å påvirke økonomiske beslutninger som brukerne foretar basert på årsregnskapet.

For videre beskrivelse av revisors oppgaver og plikter vises det til:

<https://revisorforeningen.no/revisjonsberetninger>

Uttalelse om andre lovmessige krav

Konklusjon om årsberetningen

Basert på vår revisjon av årsregnskapet som beskrevet ovenfor, mener vi at opplysningene i årsberetningen om årsregnskapet og forutsetningen om fortsatt drift er konsistente med årsregnskapet og i samsvar med lov og forskrifter.

Konklusjon om registrering og dokumentasjon

Basert på vår revisjon av årsregnskapet som beskrevet ovenfor, og kontrollhandlinger vi har funnet nødvendig i henhold til internasjonal standard for attestasjonsoppdrag (ISAE) 3000 «Attestasjonsoppdrag som ikke er revisjon eller forenklet revisorkontroll av historisk finansiell informasjon», mener vi at ledelsen har oppfylt sin plikt til å sørge for ordentlig og oversiktlig registrering og dokumentasjon av selskapets regnskapsopplysninger i samsvar med lov og god bokføringskikk i Norge.

Bergen, 30. juni 2019

RSM Norge AS

Ragnar Pettersen
Statsautorisert revisor



Årsregnskap

2018

Damsgård Industrier AS

Org.nr.:984 372 698

Perimed Dokumentnøkkel: K0K4L-DZHS-A-ZDZ86-ZXYBW-HGCVI-6K1JD



Resultatregnskap

Damsgård Industrier AS

| | Note | 2018 | 2017 |
|--|----------|-------------------|------------------|
| Driftsinntekter og driftskostnader | | | |
| Annen driftskostnad | 2 | 219 041 | 77 718 |
| Sum driftskostnader | | 219 041 | 77 718 |
| Driftsresultat | | -219 041 | -77 718 |
| Finansinntekter og finanskostnader | | | |
| Inntekt på investering i datterselskap | | 795 000 | -144 |
| Annen renteinntekt | | 335 952 | 176 456 |
| Annen finansinntekt | | 501 537 | 1 433 456 |
| Verdøkning markedsbaserte omløpsmidler | 1 | 840 | 1 280 748 |
| Verdireduksjon markedsbaserte omløpsmidler | 1 | 3 190 290 | 465 585 |
| Annen rentekostnad | | 0 | 190 |
| Annen finanskostnad | | 41 920 | 0 |
| Resultat av finansposter | | -1 598 880 | 2 424 742 |
| Ordinært resultat før skattekostnad | | -1 817 921 | 2 347 024 |
| Skattekostnad på ordinært resultat | 6 | 61 151 | 23 662 |
| Ordinært resultat | 5 | -1 879 072 | 2 323 362 |
| Årsresultat | | -1 879 072 | 2 323 362 |
| Overføringer | | | |
| Avsatt til utbytte | | 0 | 2 000 000 |
| Avsatt til annen egenkapital | | -1 879 072 | 2 323 362 |
| Overført fra overkurs | | 0 | -2 000 000 |
| Sum overføringer | | -1 879 072 | 2 323 362 |

Perimeo Dokumentnøkkel: K0M4L-DZHS-A-ZDZ86-ZNYBW-HGOVI-6K1JD

**Balanse****Damsgård Industrier AS**

| | Note | 2018 | 2017 |
|---|------|-------------------|-------------------|
| Eiendeler | | | |
| Anleggsmidler | | | |
| Finansielle anleggsmidler | | | |
| Investeringer i datterselskap | 1, 4 | 18 663 425 | 13 531 252 |
| Lån til foretak i samme konsern | 4 | 2 549 989 | 10 249 989 |
| Obligasjoner | | 0 | 119 226 |
| Andre langsiktige fordringer | | 6 105 969 | 2 644 372 |
| Sum finansielle anleggsmidler | | 27 319 383 | 26 544 839 |
| Sum anleggsmidler | | 27 319 383 | 26 544 839 |
| Omløpsmidler | | | |
| Fordringer | | | |
| Andre kortsiktige fordringer | | 795 000 | 0 |
| Sum fordringer | | 795 000 | 0 |
| Investeringer | | | |
| Markedsbaserte obligasjoner | 1 | 120 027 | 125 568 |
| Andre markedsbaserte finansielle instrumenter | 1 | 7 531 320 | 11 232 420 |
| Sum investeringer | | 7 651 347 | 11 357 988 |
| Bankinnskudd, kontanter o.l. | | 5 886 006 | 7 601 465 |
| Sum omløpsmidler | | 14 332 353 | 18 959 453 |
| Sum eiendeler | | 41 651 736 | 45 504 292 |

Peritso Dokumentnrøkket: K0K4L-DZHS-A-ZDZ86-ZNYBW-HGCVI-6K1JD

**Balanse****Damsgård Industrier AS**

| | Note | 2018 | 2017 |
|--|----------|-------------------|-------------------|
| Egenkapital og gjeld | | | |
| Innskutt egenkapital | | | |
| Aksjekapital | 3 | 2 997 866 | 2 997 866 |
| Overkurs | 5 | 10 322 654 | 10 322 654 |
| Sum innskutt egenkapital | | 13 320 520 | 13 320 520 |
| Opptjent egenkapital | | | |
| Annen egenkapital | | 28 268 440 | 30 147 512 |
| Sum opptjent egenkapital | | 28 268 440 | 30 147 512 |
| Sum egenkapital | 5 | 41 588 960 | 43 468 032 |
| Gjeld | | | |
| Avsetning for forpliktelser | | | |
| Utsatt skatt | 6 | 5 247 | 0 |
| Sum avsetning for forpliktelser | | 5 247 | 0 |
| Kortsiktig gjeld | | | |
| Leverandørgjeld | | 1 625 | 0 |
| Betalbar skatt | 6 | 55 904 | 36 260 |
| Utbytte | | 0 | 2 000 000 |
| Sum kortsiktig gjeld | | 57 529 | 2 036 260 |
| Sum gjeld | | 62 776 | 2 036 260 |
| Sum egenkapital og gjeld | | 41 651 736 | 45 504 292 |

Oslo, 30.06.2019
Styret i Damsgård Industrier AS

Jan Sverre Røsstad
styreleder

Stian Røsstad
styremedlem

Tord Røsstad
styremedlem

Magnus Røsstad
styremedlem



Noter til årsregnskapet

Damsgård Industrier AS

Regnskapsprinsipper

Årsregnskapet er satt opp i samsvar med regnskapsloven. Det er utarbeidet etter norske regnskapsstandarder.

Driftsinntekter og kostnader

Inntektsføring skjer etter opptjeningsprinsippet som normalt vil være leveringstidspunktet for varer og tjenester. Kostnader medtas etter sammenstillingsprinsippet, dvs. at kostnader medtas i samme periode som tilhørende inntekter inntektsføres.

Hovedregel for vurdering og klassifisering av eiendeler og gjeld

Eiendeler bestemt til varig eie eller bruk er klassifisert som anleggsmidler. Andre eiendeler er klassifisert som omløpsmidler. Fordringer som skal tilbakebetales innen et år er uansett klassifisert som omløpsmidler. Ved klassifisering av kortsiktig og langsiktig gjeld er analoge kriterier lagt til grunn.

Enkelte poster er vurdert etter andre regler. Postene det gjelder vil være blant de postene som omhandles nedenfor.

Aksjer og andeler i tilknyttet selskap og datterselskap

Investeringer i tilknyttet selskap er vurdert etter kostmetoden. Tilsvarende gjelder for datterselskap i selskapsregnskapet.

Andre anleggsaksjer og andeler

Anleggsaksjer og mindre investeringer i ansvarlige selskaper og kommandittselskaper hvor ikke har betydelig innflytelse balanseføres til anskaffelseskost. Investeringene blir nedskrevet til virkelig verdi dersom verdifallet ikke er forbigående. Mottatt utbytte og andre overskuddsutdelinger fra selskapene inntektsføres som annen finansinntekt.

Aksjer i andre selskaper (omløpsaksjer)

Aksjer som inngår i en handelsportefølje vurderes til virkelig verdi på balansedagen.

Fordringer

Kundefordringer og andre fordringer oppføres til pålydende etter fradrag for avsetning til forventet tap. Avsetning til tap gjøres på grunnlag av en individuell vurdering av de enkelte fordringene. I tillegg gjøres det for øvrige kundefordringer en uspesifisert avsetning for å dekke antatt tap..

Skatt

Skattekostnaden i resultatregnskapet omfatter både periodens betalbare skatt og endring i utsatt skatt. Utsatt skatt er beregnet med 22 % på grunnlag av de midlertidige forskjeller som eksisterer mellom regnskapsmessige og skattemessige verdier, samt ligningsmessig underskudd til fremføring ved utgangen av regnskapsåret. Skatteøkende og skattereduserende midlertidige forskjeller som reverserer eller kan reversere i samme periode er utlignet og nettoført. Utsatt skatt på merverdier i forbindelse med oppkjøp av datterselskap blir ikke utlignet.



Noter til årsregnskapet

Damsgård Industrier AS

Note 1 Verdipapirer

| | Eier- andel | Anskaffelses kost | Balanseført verdi |
|----------------------------|----------------|----------------------|----------------------|
| Anleggsmidler | | | |
| Damsgård Holding AS | 100,0% | 10 264 625 | 7 396 798 |
| Vestdavit Gruppen AS | 53,0% | 11 266 627 | 11 266 627 |
| Sum | | 21 531 252 | 18 663 425 |
| Omløpsmidler | | | |
| KLP Aksje Verden Indeks | | 100 000 | 120 027 |
| KLP AksjeEuropa Indeks III | | 775 000 | 822 139 |
| KLP AksjeEuropa Indeks IV | | 450 000 | 556 123 |
| KLP Aksjeglobal Indeks IV | | 900 000 | 1 054 878 |
| KLP AksjeNorden Indeks | | 200 000 | 192 509 |
| KLP Aksjenorge Indeks II | | 1 100 000 | 1 503 239 |
| Skagen Focus A | | 768 658 | 756 301 |
| Skagen Global | | 264 353 | 577 048 |
| Skagen Kon-tiki | | 305 982 | 476 280 |
| Skagen Vekst | | 250 000 | 462 672 |
| Storebrand Delphi Europe | | 308 096 | 313 342 |
| Storebrand Delphi Global | | 266 520 | 328 446 |
| Storebrand Delphi Nordic | | 448 490 | 488 342 |
| Sum | | 6 137 099 | 7 651 347 |

Note 2 Lønnskostnader, antall ansatte, godtgjørelser, lån til ansatte m.m.

Selskapet har ikke hatt ansatte i 2018.
Det er ikke utbetalt honorar til styret i 2018.

Pensjonsforpliktelser

Selskapet er ikke pliktig til å ha tjenstepensjonsordning etter lov om obligatorisk tjenstepensjon da det er ingen ansatte.

Revisor

Kostnadsført revisjonshonorar for 2018 utgjør kr 17 563,-.
I tillegg kommer honorar for andre tjenester med kr 50 516,-.



Noter til årsregnskapet

Damsgård Industrier AS

Note 3 Aksjonærer

Aksjekapitalen i Damsgård Industrier AS pr. 31.12 består av:

| | Antall | Pålydende | Bokført |
|-----------------|----------------|-----------|------------------|
| Ordinære aksjer | 260 684 | 11,50 | 2 997 866 |
| Sum | 260 684 | | 2 997 866 |

Eierstruktur

De største aksjonærene i % pr. 31.12 var:

| | Ordinære | Eierandel | Stemmeandel |
|-----------------------------|----------------|--------------|--------------|
| Jan Sverre Røsstad | 135 556 | 52,0 | 52,0 |
| Lizzie Røsstad Dahm | 62 564 | 24,0 | 24,0 |
| Tove Røsstad | 62 564 | 24,0 | 24,0 |
| Totalt antall aksjer | 260 684 | 100,0 | 100,0 |

Aksjer og opsjoner eiet av medlemmer i styret og daglig leder:

| Navn | Verv | Ordinære |
|--------------------|------------|----------|
| Jan Sverre Røsstad | styreleder | 135 556 |

Note 4 Konsern, tilknyttet selskap

| Foretaksnavn | Forretningskontor | Eierandel | Selskapets EK | Selskapets resultat |
|----------------------|-------------------|-----------|---------------|---------------------|
| Vestdavit Gruppen AS | Bergen | 53,02 % | 22 618 647 | 5 316 886 |
| Damsgård Holding AS | Bergen | 100 % | 7 396 798 | -1 511 584 |

Det utarbeides konsernregnskap.

Selskapet har pr 31.12.2018 en fordring på kr 2 549 989,- på datterselskapet Damsgård Holding AS. Lånet renteberegnes ikke for 2018.



Noter til årsregnskapet

Damsgård Industrier AS

Note 5 Egenkapital

| | Aksjekapital | Overkurs | Annen EK | Sum EK |
|-----------------------|------------------|-------------------|-------------------|-------------------|
| EK pr 01.01.18 | 2 997 866 | 10 322 654 | 30 147 512 | 43 468 032 |
| Årsresultat | | | -1 879 072 | -1 879 072 |
| EK pr 31.12.18 | 2 997 866 | 10 322 654 | 28 268 440 | 41 588 960 |

Note 6 Skatt

| Årets skattekostnad | 2018 | 2017 |
|--|----------------|----------------|
| Resultatført skatt på ordinært resultat: | | |
| Betalbar skatt | 55 904 | 36 260 |
| Endring i utsatt skatt | 5 247 | -12 598 |
| Skattekostnad ordinært resultat | 61 151 | 23 662 |
| Skattepliktig inntekt: | | |
| Ordinært resultat før skatt | -1 817 921 | 2 347 024 |
| Permanente forskjeller | 2 060 983 | -2 195 940 |
| Endring i midlertidige forskjeller | 0 | 0 |
| Skattepliktig inntekt | 243 062 | 151 084 |
| Betalbar skatt i balansen: | | |
| Betalbar skatt på årets resultat | 55 904 | 36 260 |
| Sum betalbar skatt i balansen | 55 904 | 36 260 |

Skatteeffekten av midlertidige forskjeller som har gitt opphav til utsatt skatt og utsatte skattefordeler, spesifisert på typer av midlertidige forskjeller:

| | 2018 | 2017 | Endring |
|---|---------------|----------|----------------|
| Inntektsført avsatt utbytte | 23 850 | 0 | -23 850 |
| Grunnlag for beregning av utsatt skatt | 23 850 | 0 | -23 850 |
| Utsatt skatt (22 % / 23 %) | 5 247 | 0 | -5 247 |

2018

Side 8

Pernico Dokumentnøkkel: K0M4L-DZHS-A-ZDZ86-ZNYBW-HGOVI-6K1JD



PENNEO

Signaturene i dette dokumentet er juridisk bindende. Dokument signert med "Penneo™ - sikker digital signatur".
De signerende parter sin identitet er registrert, og er listet nedenfor.

"Med min signatur bekrefter jeg alle datoer og innholdet i dette dokument."

Jan Sverre Røststad (Fødsels- og personnummer er validert)

Styreleder

På vegne av: Damsgård Industrier AS

Serienummer: 9578-5998-4-783594

IP: 84.213.xxx.xxx

2019-07-07 12:11:14Z



Stian Røststad (Fødsels- og personnummer er validert)

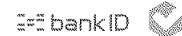
Styremedlem

På vegne av: Damsgård Industrier AS

Serienummer: 9578-5998-4-3083827

IP: 86.130.xxx.xxx

2019-07-09 22:55:39Z



Tord Røststad (Fødsels- og personnummer er validert)

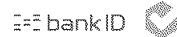
Styremedlem

På vegne av: Damsgård Industrier AS

Serienummer: 9578-5998-4-2431118

IP: 94.200.xxx.xxx

2019-07-11 07:04:37Z



Magnus Røststad (Fødsels- og personnummer er validert)

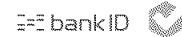
Styremedlem

På vegne av: Damsgård Industrier AS

Serienummer: 9578-5998-4-3937250

IP: 84.213.xxx.xxx

2019-07-16 11:21:17Z



Penneo Dokumentnr: K0K4L-DZ7H5A-ZD2B6-ZXYBW-HGOV1-6K1JD

Dokumentet er signert digitalt, med **Penneo.com**. Alle digitale signatur-data i dokumentet er sikret og validert av den datamaskin-utregnede hash-verdien av det opprinnelige dokument. Dokumentet er låst og tids-stemplet med et sertifikat fra en betrodd tredjepart. All kryptografisk bevis er integrert i denne PDF, for fremtidig validering (hvis nødvendig).

Hvordan bekrefter at dette dokumentet er originalen?

Dokumentet er beskyttet av ett Adobe CDS sertifikat. Når du åpner dokumentet i

Adobe Reader, skal du kunne se at dokumentet er sertifisert av **Penneo e-signature service** <penneo@penneo.com>. Dette garanterer at innholdet i dokumentet ikke har blitt endret.

Det er lett å kontrollere de kryptografiske beviser som er lokalisert inne i dokumentet, med Penneo validator - <https://penneo.com/validate>



Årsrapport
2018

Damsgård Industrier AS
Damsgård Industrier konsern



Årsberetning 2018

for

Damsgård Industrier AS

Virksomhetens art

Damsgård Industrier AS er et investeringsselskap med en portefølje av aksjer og rentepapirer. Selskapet er er majoriteseier i selskapet Vestdavit Gruppen AS med en eierandel på 53%. Vestdavit Gruppen AS er morselskap til Vestdavit AS

Vestdavit AS driver utvikling, konstruksjon, salg og service av daviter og annet utstyr til maritimt bruk over hele verden. Vestdavit Gruppen AS og Vestdavit AS er lokalisert i Bergen, mens Damsgård Industrier AS har forretningsadresse i Oslo.

Rettvisende oversikt over utvikling og resultat

Selskapets styre mener at regnskapet til Damsgård Industrier AS og Damsgård Industrier konsern med de tilleggsopplysninger som fremkommer av noter til selskaps- og konsernregnskapet, samt årsberetningen gir et rettvisende bilde av selskapets og konsernets stilling per 31.12.2018 og den aktivitet som har vært i regnskapsåret.

Fortsatt drift

Årsregnskapet er utarbeidet under forutsetningen om fortsatt drift, og styret bekrefter at denne forutsetningen er tilstede.

Arbeidsmiljø

Styret anser arbeidsmiljøet i konsernet som godt. Sykefraværet i 2018 er på et lavt nivå med 5,3 %. Inkludert en medarbeider som er langtidssykemeldt. Det er ikke rapportert om skader eller ulykker på arbeidsplassen i løpet av 2018.

Likestilling

Konsernet hadde ved årets utløp 35 ansatte, 2 kvinner og 33 menn. Konsernet praktiserer i alle sammenhenger full likestilling mellom kjønnene. Styret består av 4 menn.

Ytre miljø

Konsernets virksomhet er ikke regulert av konsesjoner eller pålegg av miljømessig karakter. Driften antas å ikke skade det ytre miljøet. Det er en målsetting at konsernets produkter til enhver tid skal tilfredsstillende gjeldende miljøkrav, og det arbeides løpende med nye løsninger som forbedrer arbeidsforholdene for brukere og operatører.

Utfyllende redegjørelse for årsregnskapet

Konsernets omsetning for 2018 var på 113 mill. kroner, en økning på på 9,7 % i forhold til året før. Det oppleves god etterpørsel etter konsernets varer og tjenester. Ordreserven for 2019/20 er tilfredsstillende, og utsiktene fremover synes gode.

Konsernets resultat etter skatt for 2018 ble 1,0 mill. kroner mot 1,8 mill. kroner for 2017. Totalkapitalen pr. 31.12.2018 er 88,3 mill. kroner, sammenlignet med 96,9 mill. kroner for året før. Egenkapitalen pr. 31.12.2018 er kr.67,1 mill. kroner, og utgjør 76 % av totalkapitalen.

Styret kjenner ikke til forhold av vesentlig betydning for å bedømme selskapet eller konsernets resultat og stilling som ikke fremgår av resultatregnskap, balanse, noter og konsernregnskap. Det er heller ikke etter regnskapsårets utgang inntrådt forhold som etter styrets vurdering er av vesentlig betydning for vurdering av årsregnskapet.

Fremtidsutsikter

Konsernets viktigste markedssegmenter er innenfor offentlig sektor, og en opplever god etterspørsel



etter både daviter og ettermarkedstjenester i disse segmentene. Olje- og offshore-markedet har tatt seg noe opp igjen det siste året. Det vil i noen grad ha innvirkning på selskapets omsetning på kort og mellomlang sikt. Ordreservene for 2019/20 er tilfredsstillende, og utsiktene fremover synes gode.

Finansiell risiko

Konsernet omsetter sine produkter og tjenester i NOK, USD, EUR og GBP. Konsernets strategi er å redusere valutarisikoen ved å terminsikre salgskontrakter. Risiko for tap på kundefordringer anses som begrenset, og konsernet har historisk ikke blitt påført vesentlige tap. Konsernets likviditet er tilfredsstillende, og tilpasset konsernets aktivitetsnivå. Rentebærende gjeld utgjør et mindre beløp, og endringer i rentenivået vil ikke ha vesentlig betydning for konsernets resultater. Konsernet er utsatt for markedsrisiko, men som følge av at kunder og aktiviteter er fordelt på flere verdensdeler og i ulike markedssegmenter, anses markedsrisikoen som begrenset.

Forslag til anvendelse av overskudd

I 2018 hadde morselskapet Damsgård Industrier AS et underskudd etter skattekostnad på kr. 1 879 072. Årsresultatet foreslås avsatt til annen egenkapital.

Oslo, 30.06.2019
Styret i Damsgård Industrier AS

Jan Sverre Røstad
styreleder

Stian Røstad
styremedlem

Tord Røstad
styremedlem

Magnus Røstad
styremedlem



Resultatregnskap

Damsgård Industrier konsern

| | Note | 2018 | 2017 |
|---|------|--------------------|--------------------|
| Driftsinntekter og driftskostnader | | | |
| Salgsinntekt | 9 | 113 137 271 | 102 914 369 |
| Sum driftsinntekter | | 113 137 271 | 102 914 369 |
| Varekostnad | | 60 284 733 | 53 587 208 |
| Lønnskostnad | 2 | 32 241 181 | 31 802 290 |
| Avskrivning av driftsmidler og immaterielle eiendeler | 3 | 1 191 524 | 1 133 608 |
| Annen driftskostnad | 2 | 17 557 255 | 17 347 756 |
| Sum driftskostnader | | 111 274 693 | 103 870 862 |
| Driftsresultat | | 1 862 578 | -956 493 |
| Finansinntekter og finanskostnader | | | |
| Inntekt på investering i datterselskap | | 0 | -144 |
| Inntekt på investering i tilknyttet selskap | | 795 841 | 0 |
| Renteinntekt fra foretak i samme konsern | | -94 825 | 0 |
| Annen renteinntekt | | 695 621 | 751 185 |
| Annen finansinntekt | | 2 185 940 | 2 556 075 |
| Verdøkning markedsbaserte omløpsmidler | | 840 | 1 485 909 |
| Verdireduksjon markedsbaserte omløpsmidler | | 1 470 846 | 465 585 |
| Nedskrivning av andre finansielle anleggsmidler | | 900 000 | 1 000 000 |
| Rentekostnad til foretak i samme konsern | | -1 | 0 |
| Annen rentekostnad | | 446 229 | 395 396 |
| Annen finanskostnad | | 1 041 362 | 503 692 |
| Resultat av finansposter | | -275 020 | 2 428 351 |
| Ordinært resultat før skattekostnad | | 1 587 558 | 1 471 858 |
| Skattekostnad på ordinært resultat | 5 | 582 301 | -309 690 |
| Ordinært resultat | | 1 005 258 | 1 781 548 |
| Årsresultat | | 1 005 258 | 1 781 548 |
| Majoritetens andel | | 1 005 258 | 1 781 548 |
| Avsatt til utbytte | | 705 000 | 2 000 000 |
| Avsatt til annen egenkapital | | 300 258 | 1 781 548 |
| Overført fra annen egenkapital | | 0 | 2 000 000 |
| Sum disponert | | 1 005 258 | 1 781 548 |



Balanse Damsgård Industrier konsern

| | Note | 2018 | 2017 |
|---|-----------|-------------------|-------------------|
| Eiendeler | | | |
| Anleggsmidler | | | |
| Immaterielle eiendeler | | | |
| Konsesjoner, patenter o.l. | 3, 8 | 609 180 | 550 880 |
| Utsatt skattefordel | 5 | 0 | 325 379 |
| Goodwill | 3 | 434 425 | 410 250 |
| Sum immaterielle eiendeler | | 1 043 605 | 1 286 509 |
| Varige driftsmidler | | | |
| Maskiner og anlegg | 3, 8 | 1 426 374 | 1 697 473 |
| Driftsløsøre, inventar o.a. utstyr | 3, 8 | 1 019 754 | 1 032 300 |
| Sum varige driftsmidler | | 2 446 128 | 2 729 773 |
| Finansielle anleggsmidler | | | |
| Investeringer i aksjer og andeler | 10 | 4 556 655 | 4 130 279 |
| Andre langsiktige fordringer | | 8 936 092 | 5 421 334 |
| Sum finansielle anleggsmidler | | 13 492 747 | 9 551 613 |
| Sum anleggsmidler | | 16 982 481 | 13 567 896 |
| Omløpsmidler | | | |
| Lager av varer og annen beholdning | 8 | 16 884 863 | 13 446 773 |
| Fordringer | | | |
| Kundefordringer | 7, 8 | 26 985 344 | 41 875 842 |
| Andre kortsiktige fordringer | | 3 417 284 | 3 228 280 |
| Sum fordringer | | 30 402 628 | 45 104 122 |
| Investeringer | | | |
| Markedsbaserte obligasjoner | | 120 027 | 125 568 |
| Andre markedsbaserte finansielle instrumenter | | 8 584 579 | 12 434 063 |
| Sum investeringer | 10 | 8 704 606 | 12 559 631 |
| Bankinnskudd, kontanter o.l. | 6 | 15 379 360 | 12 230 119 |
| Sum omløpsmidler | | 71 371 457 | 83 340 645 |
| Sum eiendeler | | 88 353 938 | 96 908 541 |



Balanse

Damsgård Industrier konsern

| | Note | 2018 | 2017 |
|--|----------|-------------------|-------------------|
| Egenkapital og gjeld | | | |
| Innskutt egenkapital | | | |
| Aksjekapital | 1, 4 | 2 997 866 | 2 997 866 |
| Sum innskutt egenkapital | | 2 997 866 | 2 997 866 |
| Opptjent egenkapital | | | |
| Minoritetsinteresser | 4 | 17 162 971 | 15 327 666 |
| Annen egenkapital | 4 | 46 955 849 | 48 489 644 |
| Sum opptjent egenkapital | | 64 118 820 | 63 817 310 |
| Sum egenkapital | 4 | 67 116 686 | 66 815 176 |
| Gjeld | | | |
| Avsetning for forpliktelser | | | |
| Utsatt skatt | 5 | 5 163 170 | 5 834 270 |
| Andre avsetninger for forpliktelser | | 800 000 | 800 000 |
| Sum avsetning for forpliktelser | | 5 963 170 | 6 634 270 |
| Kortsiktig gjeld | | | |
| Gjeld til kredittinstitusjoner | 8 | 487 755 | 1 797 208 |
| Leverandørgjeld | | 6 996 207 | 11 146 289 |
| Betalbar skatt | 5 | 293 867 | 1 393 326 |
| Skyldig offentlige avgifter | | 2 100 125 | 2 270 858 |
| Utbytte | | 705 000 | 2 000 000 |
| Annen kortsiktig gjeld | | 4 691 128 | 4 851 413 |
| Sum kortsiktig gjeld | | 15 274 082 | 23 459 095 |
| Sum gjeld | | 21 237 252 | 30 093 365 |
| Sum egenkapital og gjeld | | 88 353 938 | 96 908 541 |

Oslo, 30.06.2019
Styret i Damsgård Industrier AS

Jan Sverre Røsstad
styreleder

Stian Røsstad
styremedlem

Tord Røsstad
styremedlem

Magnus Røsstad
styremedlem



Noter 2018

Damsgård Industrier konsern

Regnskapsprinsipper

Konsernregnskapet er utarbeidet i henhold til regnskapslovens bestemmelser og reglene som følger av god regnskapsskikk i Norge.

Konsernstruktur og konsolideringsprinsipper

Damsgård Industrier AS er morselskap i konsernet med følgende datterselskaper:

| | Eier-/stemmeandel |
|---|--------------------------|
| Damsgård Holding AS | 100 % |
| Vestdavit Gruppen AS | 53 % |
| - Vestdavit AS (datter Vestdavit Gr) | 53 % |
| - Vestdavit Spo Zoo (datter Vestdavit Gr) | 53 % |
| - Vestdavit Inc (datter Vestdavit Gr) | 53 % |
| Angleterre Interiør AS | 67 % |

Alle konserninterne transaksjoner og mellomværende er eliminert i konsernregnskapet.

Driftsinntekter og kostnader

Inntektsføring skjer etter opptjeningsprinsippet som normalt vil være leveringstidspunktet for varer og tjenester. Kostnader medtas etter sammenstillingsprinsippet, dvs. at kostnader medtas i samme periode som tilhørende inntekter inntektsføres.

Hovedregel for vurdering og klassifisering av eiendeler og gjeld

Eiendeler bestemt til varig eie eller bruk er klassifisert som anleggsmidler. Andre eiendeler er klassifisert som omløpsmidler. Fordringer som skal tilbakebetales innen et år er uansett klassifisert som omløpsmidler. Ved klassifisering av kortsiktig og langsiktig gjeld er analoge kriterier lagt til grunn.

Anleggsmidler vurderes til anskaffelseskost, men nedskrives til virkelig verdi når verdifallet forventes ikke å være forbigående. Anleggsmidler med begrenset økonomisk levetid avskrives planmessig. Langsiktig gjeld balanseføres til nominelt mottatt beløp på etableringstidspunktet.

Omløpsmidler vurderes til laveste av anskaffelseskost og virkelig verdi. Kortsiktig gjeld balanseføres til nominelt mottatt beløp på etableringstidspunktet.

Enkelte poster er vurdert etter andre regler. Postene det gjelder vil være blant de postene som omhandles nedenfor.

Valuta

Pengeposter i utenlandsk valuta omregnes til balansedagens kurs.

Immaterielle eiendeler

Utgifter til immaterielle eiendeler, er balanseført i den utstrekning kriteriene for balanseføring er oppfylt.

Varige driftsmidler

Varige driftsmidler avskrives over forventet økonomisk levetid. Avskrivningene er som hovedregel fordelt lineært over antatt økonomisk levetid.

Damsgård Industrier AS



Noter 2018

Damsgård Industrier konsern

Varer

Varer er vurdert til det laveste av gjennomsnittlig anskaffelseskost og netto salgsverdi. For råvarer og varer i arbeid beregnes netto salgsverdi til salgsverdien av ferdig tilvirkede varer redusert for igjenværende tilvirkningskostnader og salgskostnader.

Anleggskontrakter

Arbeid under utførelse knyttet til fastpriskontrakter med lang tilvirkningstid vurderes etter løpende avregnings metode. Fullføringsgraden beregnes som påløpte kostnader i prosent av forventet totalkostnad. Totalkostnaden revurderes løpende. For prosjekter som antas å gi tap, kostnadsføres hele det beregnede tapet umiddelbart.

Fordringer

Kundefordringer og andre fordringer oppføres til pålydende etter fradrag for avsetning til forventet tap. Avsetning til tap gjøres på grunnlag av en individuell vurdering av de enkelte fordringene. I tillegg gjøres det for øvrige kundefordringer en uspesifisert avsetning for å dekke antatt tap.

Garantier, servicearbeid og reklamasjoner

Estimat for påløpte garantier, servicearbeid og reklamasjoner beregnes med utgangspunkt i historiske tall for servicearbeid og garantireparasjoner.

Skatt

Skattekostnaden i resultatregnskapet omfatter både periodens betalbare skatt og endring i utsatt skatt. Utsatt skatt er beregnet med 22 % (23 %) på grunnlag av de midlertidige forskjeller som eksisterer mellom regnskapsmessige og skattemessige verdier, samt ligningsmessig underskudd til fremføring ved utgangen av regnskapsåret. Skatteøkende og skattereduserende midlertidige forskjeller som reverserer eller kan reversere i samme periode er utlignet og nettoført. Utsatt skatt på merverdier i forbindelse med oppkjøp av datterselskap blir ikke utlignet.



Noter 2018

Damsgård Industrier konsern

Note 1 Aksjonærer

Aksjekapitalen i Damsgård Industrier AS pr. 31.12 består av:

| | <u>Antall</u> | <u>Pålydende</u> | <u>Bokført</u> |
|-----------------|---------------|------------------|----------------|
| Ordinære aksjer | 260 684 | 11,50 | 2 997 866 |

Eierstruktur:

| <u>De største aksjonærene i % pr. 31.12 var:</u> | <u>Ordinære</u> | <u>Eierandel</u> |
|--|-----------------|------------------|
| Jan Sverre Røstad | 135 556 | 52,0 |
| Lizzie Røstad Dahm | 62 564 | 24,0 |
| Tove Røstad | 62 564 | 24,0 |
| Totalt antall aksjer | 260 684 | 100,0 |

| <u>Aksjer eiet av medlemmer i styret og daglig leder</u> | <u>Ordinære</u> | <u>Eierandel</u> |
|--|-----------------|------------------|
| Jan Sverre Røstad | 135 556 | 52,0 |

Note 2 Lønnskostnader, antall ansatte, godtgjørelser, lån til ansatte m.m.

| Lønnskostnader | 2018 | 2017 |
|-----------------------|-------------------|-------------------|
| Lønn | 24 932 264 | 26 270 474 |
| Arbeidsgiveravgift | 3 749 429 | 3 605 349 |
| Pensjon | 1 103 640 | 1 180 042 |
| Andre lønnskostnader | 2 436 045 | 1 185 317 |
| Sum | 32 221 378 | 32 241 182 |

Gjennomsnittlig antall årsverk: 35

Pensjonsforpliktelser

Konsernet er pliktig til å ha tjenstepensjonsordning etter lov om obligatorisk tjenstepensjon. Konsernets pensjonsordninger tilfredsstiller kravene i denne lov.

Revisor

Kostnadsført revisjonshonorar for 2018 utgjør kr 189 564.

I tillegg kommer honorar for andre tjenester med kr 130 739. Beløpene er ekskl. mva.



Noter 2018

Damsgård Industrier konsern

Note 3 Driftsmidler

| | Goodwill | Konsesjoner, patenter, hjemmeside | Maskiner og utstyr | |
|------------------------------|----------|---|-----------------------|--|
| Ansk.kost 01.01.18 | 410 250 | 1 410 578 | 2 557 873 | |
| Tilgang 2018 | 24 175 | 215 657 | 128 409 | |
| Ansk.kost 31.12.18 | 434 425 | 1 626 235 | 2 686 282 | |
| Akk. avskr 31.12.18 | - | 1 017 055 | 1 259 908 | |
| Bokf. verdi 31.12.18 | 434 425 | 609 180 | 1 426 374 | |
| Årets ordinære avskrivninger | - | 157 357 | 432 523 | |
| Levetid | - | 5-10 år | 3-10 år | |

| | Driftsløsøre og inventer | Datautstyr og programvare | Sum | |
|------------------------------|-----------------------------|------------------------------|------------|--|
| Ansk.kost 01.01.18 | 3 111 974 | 1 990 552 | 9 481 227 | |
| Tilgang 2018 | 112 424 | 476 675 | 957 340 | |
| Ansk.kost 31.12.18 | 3 224 398 | 2 467 227 | 10 438 567 | |
| Akk. avskr 31.12.18 | 2 661 542 | 2 010 327 | 6 948 832 | |
| Bokf. verdi 31.12.18 | 562 855 | 456 899 | 3 489 733 | |
| Årets ordinære avskrivninger | 349 480 | 252 165 | 1 191 524 | |
| Levetid | 3-10 år | 3-5 år | | |

Note 4 Egenkapital

| | Aksjekapital | Annen egenkapital | Minoritets- interesser | Sum egenkapital |
|----------------------------|------------------|----------------------|---------------------------|--------------------|
| Egenkapital per 01.01.2018 | 2 997 866 | 48 489 644 | 15 327 666 | 66 815 176 |
| Årsresultat 2018 | - | -1 535 448 | 2 540 072 | 1 004 624 |
| Valutadifferanse | - | 1 653 | | 1 653 |
| Avsatt utbytte | - | | (704 766) | -704 766 |
| Pr. 31.12.2018 | 2 997 866 | 46 955 849 | 17 162 971 | 67 116 686 |



Noter 2018

Damsgård Industrier konsern

Note 5 Skattekostnad

| Årets skattekostnad | 2018 | 2017 |
|--|----------------|-----------------|
| Betalbar skatt | 889 820 | 1 393 326 |
| Korreksjon betalbar skatt tidligere år | 38 105 | -64 638 |
| Endring i utsatt skatt | -345 624 | -1 638 378 |
| Sum skattekostnad | 582 301 | -309 690 |

| Midlertidige forskjeller | 2018 | 2017 | Endring |
|-------------------------------------|-------------------|-------------------|----------------|
| Varige driftsmidler | -870 532 | -716 570 | 153 962 |
| Tilvirkningskontrakter | 26 738 788 | 23 745 010 | -2 993 778 |
| Skattemessig fremførbart underskudd | -869 364 | -1 075 218 | -205 854 |
| Varebeholdning | -162 786 | -18 400 | 144 386 |
| Fordringer | -591 000 | 2 669 997 | 3 260 997 |
| Avsetninger | -800 000 | -800 000 | 0 |
| Inntektsført avsatt utbytte | 23 850 | | -23 850 |
| Sum | 23 468 956 | 23 804 819 | 335 863 |

| | | | |
|-------------------------------|------------------|------------------|----------------|
| Utsatt skatt (22%/23%) | 5 163 170 | 5 834 270 | 671 100 |
| utsatt skattefordel | | -325 379 | 325 379 |

Betalbar skatt fremkommer slik:

| | | |
|---|----------------|------------------|
| Betalbar skatt på resultat | 889 820 | 1 393 326 |
| Fradag for forsuddsbetalt skatt i USA | -208 524 | |
| Fradrag for Skattefunn i betalbar skatt | -387 429 | |
| sum betalbar skatt | 293 867 | 1 393 326 |

Note 6 Bundne midler

Av konsernets bankinnskudd er kr 1 166 637 bundne skattetrekkmidler.

Note 7 Langsiktige tilvirkningskontrakter og varelager

Langsiktige tilvirkningskontrakter bokføres fortløpende med løpende avregning inklusiv fortjeneste. Opptjente inntekter fratrukket utfakturert forskudd presenteres i regnskapet under kundefordringer.



Noter 2018
Damsgård Industrier konsern

Note 8 Pantstillelser og garantier m.v.

| Pantstillelser | 2018 | 2017 |
|---|-------------|-------------|
| Gjeld sikret med pant | 487 755 | 1 797 208 |
| Bal. verdi av eiendeler pantsatt for egen gjeld | 42 705 161 | 55 878 423 |

Pant omfatter: pant i utestående fordringer, varelager og driftstilbehør

Note 9 Driftsinntekter

| | 2018 | 2017 |
|-----------------------------------|--------------------|--------------------|
| Virksomhetsområde | | |
| Salg og service til maritimt bruk | 104 863 732 | 92 438 730 |
| Interiør | 7 648 470 | 6 104 673 |
| Annet | 625 069 | 4 370 966 |
| Sum | 113 137 271 | 102 914 369 |

Geografisk fordeling

| | | |
|------------|--------------------|--------------------|
| Norge | 20 248 493 | 16 320 623 |
| Andre land | 92 888 778 | 86 593 746 |
| Sum | 113 137 271 | 102 914 369 |



Noter 2018

Damsgård Industrier konsern

Note 10 Verdipapirer

| Omløpsmidler | Anskaffelseskost | Balanseført verdi |
|-------------------------------------|-------------------------|--------------------------|
| FAST Emerging Markets Fund A-Acc... | | |
| Pareto Aksje Norge A | 150 000 | 172 967 |
| Pareto Global B | 150 000 | 152 838 |
| Pareto Investment Fund A | 150 000 | 152 218 |
| Pareto Nordic Return A | 150 000 | 158 870 |
| KLP Aksje Verden Indeks | 100 000 | 120 027 |
| KLP AksjeEuropa Indeks III | 775 000 | 822 139 |
| KLP AksjeEuropa Indeks IV | 450 000 | 556 123 |
| KLP Aksjeglobal Indeks IV | 900 000 | 1 054 878 |
| KLP AksjeNorden Indeks | 200 000 | 192 509 |
| KLP Aksjenorge Indeks II | 1 100 000 | 1 503 239 |
| Skagen Focus A | 768 658 | 756 301 |
| Skagen Global | 264 353 | 577 048 |
| Skagen Kon-tiki | 305 982 | 476 280 |
| Skagen Vekst | 250 000 | 462 672 |
| Storebrand Delphi Europe | 308 096 | 313 342 |
| Storebrand Delphi Global | 266 520 | 328 446 |
| Storebrand Delphi Nordic | 448 490 | 488 342 |
| Sum omløpsmidler | 7 137 099 | 8 704 606 |

| Anleggsmidler | Eierandel | Anskaffelseskost | Balanseført verdi |
|--------------------------|------------------|-------------------------|--------------------------|
| Blue Ocean Technology AS | 20,80 % | 1 400 160 | 2 196 001 |
| EasiPay Card AS | 11,20 % | 2 900 008 | 0 |
| PRE Kikkut Terrasse AS | 3,80 % | 792 779 | 598 779 |
| PRE Utsikten AS | 3,70 % | 739 310 | 370 000 |
| Tiny Mesh AS | | 400 375 | 400 375 |
| Tykkemyr 27 AS | 5,00 % | 991 500 | 991 500 |
| Sum anleggsmidler | | 7 224 132 | 4 556 655 |



Årsregnskap

2018

Damsgård Industrier AS

Org.nr.:984 372 698

**Resultatregnskap****Damsgård Industrier AS**

| | Note | 2018 | 2017 |
|--|----------|-------------------|------------------|
| Driftsinntekter og driftskostnader | | | |
| Annen driftskostnad | 2 | 219 041 | 77 718 |
| Sum driftskostnader | | 219 041 | 77 718 |
| Driftsresultat | | -219 041 | -77 718 |
| Finansinntekter og finanskostnader | | | |
| Inntekt på investering i datterselskap | | 795 000 | -144 |
| Annen renteinntekt | | 335 952 | 176 456 |
| Annen finansinntekt | | 501 537 | 1 433 456 |
| Verdiøkning markedsbaserte omløpsmidler | 1 | 840 | 1 280 748 |
| Verdireduksjon markedsbaserte omløpsmidler | 1 | 3 190 290 | 465 585 |
| Annen rentekostnad | | 0 | 190 |
| Annen finanskostnad | | 41 920 | 0 |
| Resultat av finansposter | | -1 598 880 | 2 424 742 |
| Ordinært resultat før skattekostnad | | -1 817 921 | 2 347 024 |
| Skattekostnad på ordinært resultat | 6 | 61 151 | 23 662 |
| Ordinært resultat | 5 | -1 879 072 | 2 323 362 |
| Årsresultat | | -1 879 072 | 2 323 362 |
| Overføringer | | | |
| Avsatt til utbytte | | 0 | 2 000 000 |
| Avsatt til annen egenkapital | | -1 879 072 | 2 323 362 |
| Overført fra overkurs | | 0 | -2 000 000 |
| Sum overføringer | | -1 879 072 | 2 323 362 |



Balanse

Damsgård Industrier AS

| | Note | 2018 | 2017 |
|---|------|-------------------|-------------------|
| Eiendeler | | | |
| Anleggsmidler | | | |
| Finansielle anleggsmidler | | | |
| Investeringer i datterselskap | 1, 4 | 18 663 425 | 13 531 252 |
| Lån til foretak i samme konsern | 4 | 2 549 989 | 10 249 989 |
| Obligasjoner | | 0 | 119 226 |
| Andre langsiktige fordringer | | 6 105 969 | 2 644 372 |
| Sum finansielle anleggsmidler | | 27 319 383 | 26 544 839 |
| Sum anleggsmidler | | 27 319 383 | 26 544 839 |
| Omløpsmidler | | | |
| Fordringer | | | |
| Andre kortsiktige fordringer | | 795 000 | 0 |
| Sum fordringer | | 795 000 | 0 |
| Investeringer | | | |
| Markedsbaserte obligasjoner | 1 | 120 027 | 125 568 |
| Andre markedsbaserte finansielle instrumenter | 1 | 7 531 320 | 11 232 420 |
| Sum investeringer | | 7 651 347 | 11 357 988 |
| Bankinnskudd, kontanter o.l. | | 5 886 006 | 7 601 465 |
| Sum omløpsmidler | | 14 332 353 | 18 959 453 |
| Sum eiendeler | | 41 651 736 | 45 504 292 |

**Balanse****Damsgård Industrier AS**

| | Note | 2018 | 2017 |
|--|----------|-------------------|-------------------|
| Egenkapital og gjeld | | | |
| Innskutt egenkapital | | | |
| Aksjekapital | 3 | 2 997 866 | 2 997 866 |
| Overkurs | 5 | 10 322 654 | 10 322 654 |
| Sum innskutt egenkapital | | 13 320 520 | 13 320 520 |
| Opptjent egenkapital | | | |
| Annen egenkapital | | 28 268 440 | 30 147 512 |
| Sum opptjent egenkapital | | 28 268 440 | 30 147 512 |
| Sum egenkapital | 5 | 41 588 960 | 43 468 032 |
| Gjeld | | | |
| Avsetning for forpliktelser | | | |
| Utsatt skatt | 6 | 5 247 | 0 |
| Sum avsetning for forpliktelser | | 5 247 | 0 |
| Kortsiktig gjeld | | | |
| Leverandørgjeld | | 1 625 | 0 |
| Betalbar skatt | 6 | 55 904 | 36 260 |
| Utbytte | | 0 | 2 000 000 |
| Sum kortsiktig gjeld | | 57 529 | 2 036 260 |
| Sum gjeld | | 62 776 | 2 036 260 |
| Sum egenkapital og gjeld | | 41 651 736 | 45 504 292 |

Oslo, 30.06.2019
Styret i Damsgård Industrier AS

Jan Sverre Røstad
styreleder

Stian Røstad
styremedlem

Tord Røstad
styremedlem

Magnus Røstad
styremedlem



Noter til årsregnskapet

Damsgård Industrier AS

Regnskapsprinsipper

Årsregnskapet er satt opp i samsvar med regnskapsloven. Det er utarbeidet etter norske regnskapsstandarder.

Driftsinntekter og kostnader

Inntektsføring skjer etter opptjeningsprinsippet som normalt vil være leveringstidspunktet for varer og tjenester. Kostnader medtas etter sammenstillingsprinsippet, dvs. at kostnader medtas i samme periode som tilhørende inntekter inntektsføres.

Hovedregel for vurdering og klassifisering av eiendeler og gjeld

Eiendeler bestemt til varig eie eller bruk er klassifisert som anleggsmidler. Andre eiendeler er klassifisert som omløpsmidler. Fordringer som skal tilbakebetales innen et år er uansett klassifisert som omløpsmidler. Ved klassifisering av kortsiktig og langsiktig gjeld er analoge kriterier lagt til grunn.

Enkelte poster er vurdert etter andre regler. Postene det gjelder vil være blant de postene som omhandles nedenfor.

Aksjer og andeler i tilknyttet selskap og datterselskap

Investeringer i tilknyttet selskap er vurdert etter kostmetoden. Tilsvarende gjelder for datterselskap i selskapsregnskapet.

Andre anleggsaksjer og andeler

Anleggsaksjer og mindre investeringer i ansvarlige selskaper og kommandittselskaper hvor ikke har betydelig innflytelse balanseføres til anskaffelseskost. Investeringene blir nedskrevet til virkelig verdi dersom verdifallet ikke er forbigående. Mottatt utbytte og andre overskuddsutdelinger fra selskapene inntektsføres som annen finansinntekt.

Aksjer i andre selskaper (omløpsaksjer)

Aksjer som inngår i en handelsportefølje vurderes til virkelig verdi på balansedagen.

Fordringer

Kundefordringer og andre fordringer oppføres til pålydende etter fradrag for avsetning til forventet tap. Avsetning til tap gjøres på grunnlag av en individuell vurdering av de enkelte fordringene. I tillegg gjøres det for øvrige kundefordringer en uspesifisert avsetning for å dekke antatt tap.

Skatt

Skattekostnaden i resultatregnskapet omfatter både periodens betalbare skatt og endring i utsatt skatt. Utsatt skatt er beregnet med 22 % på grunnlag av de midlertidige forskjeller som eksisterer mellom regnskapsmessige og skattemessige verdier, samt ligningsmessig underskudd til fremføring ved utgangen av regnskapsåret. Skatteøkende og skattereduserende midlertidige forskjeller som reverserer eller kan reversere i samme periode er utlignet og nettoført. Utsatt skatt på merverdier i forbindelse med oppkjøp av datterselskap blir ikke utlignet.



Noter til årsregnskapet

Damsgård Industrier AS

Note 1 Verdipapirer

| | Eier- andel | Anskaffelses kost | Balanseført verdi |
|----------------------------|----------------|----------------------|----------------------|
| Anleggsmidler | | | |
| Damsgård Holding AS | 100,0% | 10 264 625 | 7 396 798 |
| Vestdavit Gruppen AS | 53,0% | 11 266 627 | 11 266 627 |
| Sum | | 21 531 252 | 18 663 425 |
| Omløpsmidler | | | |
| KLP Aksje Verden Indeks | | 100 000 | 120 027 |
| KLP AksjeEuropa Indeks III | | 775 000 | 822 139 |
| KLP AksjeEuropa Indeks IV | | 450 000 | 556 123 |
| KLP Aksjeglobal Indeks IV | | 900 000 | 1 054 878 |
| KLP AksjeNorden Indeks | | 200 000 | 192 509 |
| KLP Aksjenorge Indeks II | | 1 100 000 | 1 503 239 |
| Skagen Focus A | | 768 658 | 756 301 |
| Skagen Global | | 264 353 | 577 048 |
| Skagen Kon-tiki | | 305 982 | 476 280 |
| Skagen Vekst | | 250 000 | 462 672 |
| Storebrand Delphi Europe | | 308 096 | 313 342 |
| Storebrand Delphi Global | | 266 520 | 328 446 |
| Storebrand Delphi Nordic | | 448 490 | 488 342 |
| Sum | | 6 137 099 | 7 651 347 |

Note 2 Lønnskostnader, antall ansatte, godtgjørelser, lån til ansatte m.m.

Selskapet har ikke hatt ansatte i 2018.
Det er ikke utbetalt honorar til styret i 2018.

Pensjonsforpliktelser

Selskapet er ikke pliktig til å ha tjenstepensjonsordning etter lov om obligatorisk tjenstepensjon da det er ingen ansatte.

Revisor

Kostnadsført revisjonshonorar for 2018 utgjør kr 17 563,-.
I tillegg kommer honorar for andre tjenester med kr 50 516,-.



Noter til årsregnskapet

Damsgård Industrier AS

Note 3 Aksjonærer

Aksjekapitalen i Damsgård Industrier AS pr. 31.12 består av:

| | Antall | Pålydende | Bokført |
|-----------------|----------------|-----------|------------------|
| Ordinære aksjer | 260 684 | 11,50 | 2 997 866 |
| Sum | 260 684 | | 2 997 866 |

Eierstruktur

De største aksjonærene i % pr. 31.12 var:

| | Ordinære | Eierandel | Stemmeandel |
|-----------------------------|----------------|--------------|--------------|
| Jan Sverre Røstad | 135 556 | 52,0 | 52,0 |
| Lizzie Røstad Dahm | 62 564 | 24,0 | 24,0 |
| Tove Røstad | 62 564 | 24,0 | 24,0 |
| Totalt antall aksjer | 260 684 | 100,0 | 100,0 |

Aksjer og opsjoner eiet av medlemmer i styret og daglig leder:

| Navn | Verv | Ordinære |
|-------------------|------------|----------|
| Jan Sverre Røstad | styreleder | 135 556 |

Note 4 Konsern, tilknyttet selskap

| Foretaksnavn | Forretningskontor | Eierandel | Selskapets EK | Selskapets resultat |
|----------------------|-------------------|-----------|---------------|---------------------|
| Vestdavit Gruppen AS | Bergen | 53,02 % | 22 618 647 | 5 316 886 |
| Damsgård Holding AS | Bergen | 100 % | 7 396 798 | -1 511 584 |

Det utarbeides konsernregnskap.

Selskapet har pr 31.12.2018 en fordring på kr 2 549 989,- på datterselskapet Damsgård Holding AS. Lånet renteberegnes ikke for 2018.



Noter til årsregnskapet

Damsgård Industrier AS

Note 5 Egenkapital

| | Aksjekapital | Overkurs | Annen EK | Sum EK |
|----------------|--------------|------------|------------|------------|
| EK pr 01.01.18 | 2 997 866 | 10 322 654 | 30 147 512 | 43 468 032 |
| Årsresultat | | | -1 879 072 | -1 879 072 |
| EK pr 31.12.18 | 2 997 866 | 10 322 654 | 28 268 440 | 41 588 960 |

Note 6 Skatt

| Årets skattekostnad | 2018 | 2017 |
|--|----------------|----------------|
| Resultatført skatt på ordinært resultat: | | |
| Betalbar skatt | 55 904 | 36 260 |
| Endring i utsatt skatt | 5 247 | -12 598 |
| Skattekostnad ordinært resultat | 61 151 | 23 662 |
| Skattepliktig inntekt: | | |
| Ordinært resultat før skatt | -1 817 921 | 2 347 024 |
| Permanente forskjeller | 2 060 983 | -2 195 940 |
| Endring i midlertidige forskjeller | 0 | 0 |
| Skattepliktig inntekt | 243 062 | 151 084 |
| Betalbar skatt i balansen: | | |
| Betalbar skatt på årets resultat | 55 904 | 36 260 |
| Sum betalbar skatt i balansen | 55 904 | 36 260 |

Skatteeffekten av midlertidige forskjeller som har gitt opphav til utsatt skatt og utsatte skattefordeler, spesifisert på typer av midlertidige forskjeller:

| | 2018 | 2017 | Endring |
|---|---------------|----------|----------------|
| Inntektsført avsatt utbytte | 23 850 | 0 | -23 850 |
| Grunnlag for beregning av utsatt skatt | 23 850 | 0 | -23 850 |
| Utsatt skatt (22 % / 23 %) | 5 247 | 0 | -5 247 |

2018

Side 8