



ÅRSREGNSKAPET FOR REGNSKAPSÅRET 2020 - GENERELL INFORMASJON

Enheten

Organisasjonsnummer: 951 898 139
Organisasjonsform: Aksjeselskap
Foretaksnavn: HILDING ANDERS NORWAY AS
Forretningsadresse: Sand
3060 SVELVIK

Regnskapsår

Årsregnskapets periode: 01.01.2020 - 31.12.2020

Konsern

Morselskap i konsern: Ja
Konsernregnskap lagt ved: Nei

Regnskapsregler

Regler for små foretak benyttet: Nei
Benyttet ved utarbeidelsen av årsregnskapet til selskapet: Regnskapslovens alminnelige regler

Årsregnskapet fastsatt av kompetent organ

Bekreftet av representant for selskapet: Hans Holmen
Dato for fastsettelse av årsregnskapet: 10.06.2021

Grunnlag for avgivelse

År 2020: Årsregnskapet er elektronisk innlevert
År 2019: Tall er hentet fra elektronisk innlevert årsregnskap fra 2020

Det er ikke krav til at årsregnskapet m.v. som sendes til Regnskapsregisteret er undertegnet. Kontrollen på at dette er utført ligger hos revisor/enhetens øverste organ. Sikkerheten ivaretas ved at innsender har rolle/rettighet for innsending av årsregnskapet via Altinn, og ved at det bekreftes at årsregnskapet er fastsatt av kompetent organ.

Brønnøysundregistrene, 08.07.2022



Resultatregnskap

Beløp i: NOK	Note	2020	2019
RESULTATREGNSKAP			
Inntekter			
Salgsinntekt	10,13	459 638 000	425 062 000
Annen driftsinntekt		305 000	
Sum inntekter		459 943 000	425 062 000
Kostnader			
Varekostnad		251 373 000	228 975 000
Lønnskostnad	8,11,1 3	85 379 000	78 515 000
Avskrivning på varige driftsmidler og immaterielle eiendeler	1	13 774 000	10 112 000
Annen driftskostnad	11,13	96 780 000	80 657 000
Sum kostnader		447 306 000	398 259 000
Driftsresultat		12 637 000	26 803 000
Finansinntekter og finanskostnader			
Renteinntekt fra foretak i samme konsern		1 086 000	1 237 000
Annen finansinntekt		347 000	406 000
Sum finansinntekter		1 433 000	1 643 000
Rentekostnad til foretak i samme konsern		3 194 000	2 768 000
Annen finanskostnad		49 000	65 000
Sum finanskostnader		3 243 000	2 833 000
Netto finans		-1 810 000	-1 190 000
Ordinært resultat før skattekostnad		10 827 000	25 613 000
Skattekostnad på ordinært resultat	9	2 496 000	6 032 000
Ordinært resultat etter skattekostnad		8 331 000	19 581 000
Årsresultat	6	8 331 000	19 581 000
Overføringer og disponeringer			
Avgitt konsernbidrag		-1 553 000	-1 447 000
Overføringer til/fra annen egenkapital		6 778 000	18 134 000



Resultatregnskap

Beløp i: NOK	Note	2020	2019
Sum overføringer og disponeringer		8 331 000	19 581 000



Balanse

Beløp i: NOK	Note	2020	2019
BALANSE - EIENDELER			
Anleggsmidler			
Immaterielle eiendeler			
Konsesjoner, patenter, lisenser, varemerker og lignende rettigheter	1	24 518 000	20 812 000
Utsatt skattefordel	10	12 184 000	8 828 000
Sum immaterielle eiendeler		36 702 000	29 640 000
Varige driftsmidler			
Tomter, bygninger og annen fast eiendom	1	10 357 000	10 727 000
Maskiner og anlegg	1	13 106 000	15 777 000
Sum varige driftsmidler		23 463 000	26 504 000
Finansielle anleggsmidler			
Investering i datterselskap	2	140 000	140 000
Andre fordringer	8		980 000
Sum finansielle anleggsmidler		140 000	1 120 000
Sum anleggsmidler		60 305 000	57 264 000
Omløpsmidler			
Varer			
Varer	3	34 274 000	27 674 000
Sum varer		34 274 000	27 674 000
Fordringer			
Kundefordringer	5	52 848 000	47 536 000
Andre fordringer	4,5	2 905 000	4 275 000
Konsernfordringer	5	30 135 000	13 418 000
Sum fordringer		85 888 000	65 229 000
Investeringer			
Markedsbaserte aksjer		2 000	2 000
Sum investeringer		2 000	2 000
Bankinnskudd, kontanter og lignende			



Balanse

Beløp i: NOK	Note	2020	2019
Bankinnskudd, kontanter og lignende	12	134 897 000	148 399 000
Sum bankinnskudd, kontanter og lignende		134 897 000	148 399 000
Sum omløpsmidler		255 061 000	241 304 000
SUM EIENDELER		315 366 000	298 568 000

BALANSE - EGENKAPITAL OG GJELD

Egenkapital

Innskutt egenkapital

Selskapskapital	6,7	6 975 000	6 975 000
Annen innskutt egenkapital	6	104 314 000	104 314 000
Sum innskutt egenkapital		111 289 000	111 289 000

Opptjent egenkapital

Annen egenkapital	6	15 653 000	18 134 000
Sum opptjent egenkapital		15 653 000	18 134 000

Sum egenkapital

126 942 000 **129 423 000**

Gjeld

Langsiktig gjeld

Pensjonsforpliktelser	8	11 600 000	
Sum avsetninger for forpliktelser		11 600 000	

Annen langsiktig gjeld

Langsiktig konserngjeld	5	73 035 000	67 849 000
Sum annen langsiktig gjeld		73 035 000	67 849 000

Sum langsiktig gjeld

84 635 000 **67 849 000**

Kortsiktig gjeld

Leverandørgjeld	5	75 561 000	72 295 000
Betalbar skatt	9	2 846 000	4 878 000
Skyldige offentlige avgifter		11 167 000	10 704 000
Annen kortsiktig gjeld	4	14 215 000	13 419 000
Sum kortsiktig gjeld		103 789 000	101 296 000



Balanse

Beløp i: NOK	Note	2020	2019
Sum gjeld		188 424 000	169 145 000
SUM EGENKAPITAL OG GJELD		315 366 000	298 568 000



Årsregnskap 2020
Hilding Anders Norway AS



Årsberetning 2020

Selskapets virksomhet består av produksjon og salg av madrasser. Selskapets driftssted er Svelvik. Selskapet har 1 datterselskap, Jensen Skandinavia Ltd lokalisert i London, England.

Selskapet er datterselskap av Hilding Anders Holdings Norway AS, som er en del av det svenske Hilding Anders konsernet.

Omsetningen for år 2020 ble 460 mill. kr mot 425 mill. kr forrige år. Vår bransje har vist positiv utvikling i en utfordrende covid-19 periode. Det er positiv utvikling i de aller fleste markeder. Det benyttes priser som er i samsvar med gjeldende prinsipper for transfer pricing policy ved transaksjoner i konsern sammenheng.

Årsoppgjøret er avlagt under forutsetning om fortsatt drift. Med hensyn til selskapets fremtidige utvikling, vil virksomheten og resultatene være konjunkturavhengige. Makroøkonomiske forhold og konkurransedyktige produkter vil være faktorer som spiller en vesentlig rolle for selskapet. På begge områder forventer styret om lag uendrede betingelser for kommende år, men understreker at det normalt vil være knyttet stor grad av usikkerhet til vurderinger av fremtidige forhold. Det forventes en liten omsetningsøkning i 2021 mot foregående år.

Styret mener årsregnskapet gir et korrekt bilde av resultat og av selskapets økonomiske stilling. Selskapet har en egenkapitalandel på 40 %.

Arbeidsmiljøet i selskapet anses som godt. Bedriftens totale sykefravær har vært 7,7 % i 2020. Det har ikke vært noen alvorlige arbeidsuhell i selskapet i 2020. Selskapet foretar løpende kartlegging av helse-, miljø og sikkerhetsforholdene i samarbeid med Bedriftshelsetjenesten.

Diskrimineringslovens formål er å fremme likestilling, sikre like muligheter og rettigheter for å hindre diskriminering på grunn av etnisitet, nasjonal opprinnelse, avstamning, hudfarge, språk, religion og livssyn. Konsernet arbeider aktivt, målrettet og planmessig for å fremme lovens formål innenfor vår virksomhet. Aktivitetene omfatter blant annet rekruttering, lønns- og arbeidsvilkår, forfremmelse, utviklingsmuligheter og beskyttelse mot trakassering.

Konsernet har som mål å være en arbeidsplass hvor det ikke forekommer diskriminering på grunn av nedsatt funksjonsevne. Konsernet arbeider aktivt og målrettet for å utforme og tilrettelegge de fysiske forholdene slik at virksomhetens ulike funksjoner kan benyttes av flest mulig.

Produksjon og salg av madrasser bidrar i utgangspunktet til liten påvirkning av det ytre miljø. Det legges stor vekt på kildesortering samt forskriftmessig behandling av spesialavfall for å avhjelpe evt. negative miljøeffekter. Vår standard sengekolleksjon er Svanemerket.

Det er ansatt 47 kvinner og 79 menn i selskapet. Det praktiseres lik lønn for likt arbeid og tariffavtalene er like for alle i produksjon. Bedriften anbefaler kvinner å søke på stillingsannonser og det er fokus på å få kvinner inn i styret.

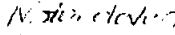
Selskapets finansielle risiko er først og fremst knyttet til valutaværingninger. Ca.25 % av bedriftens salg er eksport i EUR, SEK og DKK. Råvarekjøp i EUR, SEK, DKK og Dollar utgjør ca 40% av omsetningsverdi, øvrig varekjøp i NOK. Selskapet gjør rullerende 12 måneders valutaskringer ved behov iht. strategi.

Likviditeten i selskapet betraktes som tilfredsstillende.

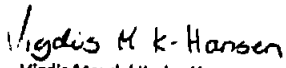
Kontantstrømmen fra driften ble positiv med 1 mill. kr, mens investeringer samt finansieringsaktiviteter utgjør -26 mill. kr. Dette gir en netto kontantstrøm på -14 mill. kr for året. Investeringer har vært egenfinansierte. Totalt bankinnskudd pr 31.12.2020 utgjør 135 mill.

Svelvik, 3. Mai 2021.


Tõni Haerthür
Styreleder


Nina Stordalen
Ansatt repr.


Jan Trygvengen
Styremedlem/daglig leder


Vigdis Maudal Krohn-Hansen
Ansatt repr.



Til generalforsamlingen i Hilding Anders Norway AS

Uavhengig revisors beretning

Uttalelse om revisjonen av årsregnskapet

Konklusjon

Vi har revidert Hilding Anders Norway AS' årsregnskap som består av balanse per 31. desember 2020, resultatregnskap og kontantstrømoppstilling for regnskapsåret avsluttet per denne datoen og noter til årsregnskapet, herunder et sammendrag av viktige regnskapsprinsipper.

Etter vår mening er det medfølgende årsregnskapet avgitt i samsvar med lov og forskrifter og gir et rettviseende bilde av selskapets finansielle stilling per 31. desember 2020, og av dets resultater og kontantstrømmer for regnskapsåret avsluttet per denne datoen i samsvar med regnskapslovens regler og god regnskapsskikk i Norge.

Grunnlag for konklusjonen

Vi har gjennomført revisjonen i samsvar med lov, forskrift og god revisjonsskikk i Norge, herunder de internasjonale revisjonsstandardene International Standards on Auditing (ISA-ene). Våre oppgaver og plikter i henhold til disse standardene er beskrevet i Revisors oppgaver og plikter ved revisjon av årsregnskapet. Vi er uavhengige av selskapet slik det kreves i lov og forskrift, og har overholdt våre øvrige etiske forpliktelser i samsvar med disse kravene. Etter vår oppfatning er innhentet revisjonsbevis tilstrekkelig og hensiktsmessig som grunnlag for vår konklusjon.

Øvrig informasjon

Ledelsen er ansvarlig for øvrig informasjon. Øvrig informasjon omfatter informasjon i årsrapporten bortsett fra årsregnskapet og den tilhørende revisjonsberetningen.

Vår uttalelse om revisjonen av årsregnskapet dekker ikke øvrig informasjon, og vi attesterer ikke den øvrige informasjonen.

I forbindelse med revisjonen av årsregnskapet er det vår oppgave å lese øvrig informasjon med det formål å vurdere hvorvidt det foreligger vesentlig inkonsistens mellom øvrig informasjon og årsregnskapet, kunnskap vi har opparbeidet oss under revisjonen, eller hvorvidt den tilsynelatende inneholder vesentlig feilinformasjon.

Dersom vi konkluderer med at den øvrige informasjonen inneholder vesentlig feilinformasjon er vi pålagt å rapportere det. Vi har ingenting å rapportere i så henseende.

Styrets og daglig leders ansvar for årsregnskapet

Styret og daglig leder (ledelsen) er ansvarlig for å utarbeide årsregnskapet i samsvar med lov og forskrifter, herunder for at det gir et rettviseende bilde i samsvar med regnskapslovens regler og god regnskapsskikk i Norge. Ledelsen er også ansvarlig for slik internkontroll som den finner nødvendig for å kunne utarbeide et årsregnskap som ikke inneholder vesentlig feilinformasjon, verken som følge av misligheter eller utilsiktede feil.

*PricewaterhouseCoopers AS, Strømsø Torg 9, Postboks 2078 Strømsø, NO-3003 Drammen
T: 02316, org. no.: 987 009 713 MVA, www.pwc.no
Statsautoriserte revisorer, medlemmer av Den norske Revisorforening og autorisert regnskapsførerselskap*



Uavhengig revisors beretning - Hilding Anders Norway AS



Ved utarbeidelsen av årsregnskapet må ledelsen ta standpunkt til selskapets evne til fortsatt drift og opplyse om forhold av betydning for fortsatt drift. Forutsetningen om fortsatt drift skal legges til grunn for årsregnskapet så lenge det ikke er sannsynlig at virksomheten vil bli avvirket.

Revisors oppgaver og plikter ved revisjonen av årsregnskapet

Vårt mål med revisjonen er å oppnå betryggende sikkerhet for at årsregnskapet som helhet ikke inneholder vesentlig feilinformasjon, verken som følge av misligheter eller utilsiktede feil, og å avgi en revisjonsberetning som inneholder vår konklusjon. Betryggende sikkerhet er en høy grad av sikkerhet, men ingen garanti for at en revisjon utført i samsvar med lov, forskrift og god revisjonsskikk i Norge, herunder ISA-ene, alltid vil avdekke vesentlig feilinformasjon som eksisterer. Feilinformasjon kan oppstå som følge av misligheter eller utilsiktede feil. Feilinformasjon blir vurdert som vesentlig dersom den enkeltvis eller samlet med rimelighet kan forventes å påvirke økonomiske beslutninger som brukerne foretar basert på årsregnskapet.

For videre beskrivelse av revisors oppgaver og plikter vises det til:
<https://revisorforeningen.no/revisjonsberetninger>

Uttalelse om andre lovmessige krav

Konklusjon om årsberetningen

Basert på vår revisjon av årsregnskapet som beskrevet ovenfor, mener vi at opplysningene i årsberetningen om årsregnskapet og forutsetningen om fortsatt drift er konsistente med årsregnskapet og i samsvar med lov og forskrifter.

Konklusjon om registrering og dokumentasjon

Basert på vår revisjon av årsregnskapet som beskrevet ovenfor, og kontrollhandlinger vi har funnet nødvendig i henhold til internasjonal standard for attestasjonsoppdrag (ISAE) 3000 «Attestasjonsoppdrag som ikke er revisjon eller forenklet revisorkontroll av historisk finansiell informasjon», mener vi at ledelsen har oppfylt sin plikt til å sørge for ordentlig og oversiktlig registrering og dokumentasjon av selskapets regnskapsopplysninger i samsvar med lov og god bokføringsskikk i Norge.

Drammen, 3. mai 2021
PricewaterhouseCoopers AS

Stein Erik Rotegård
Statsautorisert revisor
(elektronisk signert)

(2)



 Securely signed with Brevio

Revisjonsberetning

Signers:

Name	Method	Date
Rotegård, Stein Erik	BANKID_MOBILE	2021-05-19 14:37

This document package contains:

- Closing page (this page)
- The original document(s)
- The electronic signatures. These are not visible in the document, but are electronically integrated.



This file is sealed with a digital signature.
The seal is a guarantee for the authenticity of the document.



Hilding Anders Norway AS

Noter til regnskapet for 2020

Regnskapsprinsipper

Årsregnskapet er satt opp i samsvar med regnskapsloven og god regnskapsskikk

Salgsinntekter

Inntektsføring ved salg av varer skjer på leveringstidspunktet. Tjenester inntektsføres i takt med utførelsen. Andelen av salgsinntekter som knytter seg til fremtidige serviceytelser balanseføres som uopptjent inntekt ved salget, og inntektsføres deretter i takt med levering av ytelsene.

Klassifisering og vurdering av balanseposter

Eiendeler bestemt til varig eie eller bruk er klassifisert som anleggsmidler. Eiendeler som er tilknyttet varekretsløpet er klassifisert som omløpsmidler. Fordringer klassifiseres som omløpsmidler hvis de skal tilbakebetales i løpet av ett år etter utbetalingstidspunktet. For gjeld er analoge kriterier lagt til grunn.

Omløpsmidler vurderes til laveste av anskaffelseskost og virkelig verdi. Kortsiktig gjeld balanseføres til nominelt beløp på etableringstidspunktet.

Anleggsmidler vurderes til anskaffelseskost. Varige anleggsmidler som forringes i verdi avskrives lineært over forventet økonomisk levetid. Anleggsmidlene nedskrives til virkelig verdi ved verdifall som ikke forventes å være forbigående. Langsiktig gjeld i norske kroner med unntak av andre avsetninger balanseføres til nominelt beløp på etableringstidspunktet.

Immaterielle eiendeler

Utgifter til forskning og utvikling og andre immaterielle eiendeler er kostnadsført.

Varige driftsmidler

Varige driftsmidler balanseføres og avskrives lineært over driftsmidlenes forventede levetid dersom de har antatt levetid over 3 år og har en kostpris som overstiger kr 15.000. Vedlikehold av driftsmidler kostnadsføres løpende under driftskostnader. Påkostninger eller forbedringer tillegges driftsmidlets kostpris og avskrives i takt med driftsmidlet. Skillet mellom vedlikehold og påkostning/forbedring regnes i forhold til driftsmidlets stand ved kjøp av driftsmidlet.

Datterselskaper, tilknyttede selskaper og felleskontrollert virksomhet

Datterselskaper, tilknyttede selskaper og felles kontrollert virksomhet er vurdert etter kostmetoden i selskapsregnskapet. Investeringen er vurdert til anskaffelseskost for aksjens med mindre nedskrivning har vært nødvendig. Utbytte fra heleide datterselskaper inntektsføres i avsetningsåret.

Varebeholdninger

Lager av innkjøpte varer er verdsatt til laveste av anskaffelseskost etter FIFO- prinsippet og virkelig verdi. Egentilvirkede ferdigvarer og varer under tilvirkning er vurdert til full tilvirkningskost. Det foretas nedskrivning for påregnelig ukurans.

Fordringer

Kundefordringer og andre fordringer er oppført i balansen til pålydende etter fradrag for avsetning til forventet tap. Avsetning til tap gjøres på grunnlag av individuelle vurderinger av de enkelte fordringene. I tillegg gjøres det for øvrige kundefordringer en uspesifisert avsetning for å dekke antatt tap.

Kortsiktige plasseringer

Kortsiktige plasseringer (aksjer og andeler vurdert som omløpsmidler) vurderes til laveste av gjennomsnittlig anskaffelseskost og virkelig verdi på balansedagen. Mottatt utbytte og andre utdelinger inntektsføres som annen finansinntekt.



Hilding Anders Norway AS

Noter til regnskapet for 2020

Garantiansvar

Forventede utgifter til fremtidige garantiarbeider knyttet til salg/avsluttede prosjekter er kostnadsført, og ført som avsetning i balansen. Avsetningen baseres på historiske erfaringstall for garantier.

Valuta

Pengeposter i utenlandsk valuta er vurdert etter kursen ved regnskapsårets slutt. Realiserte og urealiserte gevinster og tap på utenlandsk valuta klassifiseres som salgsinntekter.

Pensjoner

Pensjonskostnader og pensjonsforpliktelser beregnes etter lineær opptjening basert på forutsetninger om diskonteringsrente, fremtidig regulering av lønn, pensjoner og ytelser fra folketrygden, fremtidig avkastning på pensjonsmidler samt aktuariemessige forutsetninger om dødelighet, frivillig avgang, osv. Pensjonsmidler er vurdert til virkelig verdi og fratrukket i netto pensjonsforpliktelser i balansen. Endringer i forpliktelsen som skyldes endringer i pensjonsplaner fordeles over antatt gjenværende opptjeningsstid. Endringer i forpliktelsen som skyldes estimatavvik fordeles over antatt gjenværende opptjeningsstid.

Arbeidsgiveravgiften kostnadsføres basert på innbetalt pensjonspremie for sikrede (kollektive) pensjonsordninger, mens den er periodisert i samsvar med endring i pensjonsforpliktelsen for usikrede pensjoner.

Skatt

Skattekostnaden i resultatregnskapet omfatter både periodens betalbare skatt og endring i utsatt skatt. Utsatt skatt er beregnet med 22% på grunnlag av de midlertidige forskjeller som eksisterer mellom regnskapsmessige og skattemessige verdier, samt eventuelt ligningsmessig underskudd til fremføring ved utgangen av regnskapsåret. Skattekøkende og skattereduserende midlertidige forskjeller som reverserer eller kan reversere i samme periode er utlignet. Oppføring av utsatt skattefordel på netto skattereduserende forskjeller som ikke er utlignet og underskudd til fremføring, er begrunnet med antatt fremtidig inntjening. Utsatt skatt og skattefordel som kan balanseføres er oppført netto i balansen.

Skatt på avgitt konsernbidrag som er ført som økt kostpris på aksjer i andre selskaper, og skatt på mottatt konsernbidrag som er ført direkte mot egenkapitalen, er ført direkte mot skatt i balansen (føringen skjer mot betalbar skatt hvis konsernbidraget har hatt virkning på betalbar skatt og mot utsatt skatt hvis konsernbidraget har hatt virkning på utsatt skatt).

Kontantstrømoppstilling

Kontantstrømoppstillingen er utarbeidet etter den indirekte metoden. Kontanter og kontantekvivalenter omfatter kontanter, bankinnskudd and andre kortsiktige, likvide plasseringer som umiddelbart og med uvesentlig kursrisiko kan konverteres til kjente kontantbeløp og med forfallsdato kortere enn tre måneder fra anskaffelsesdato.

Konsernregnskap

Hilding Anders Norway AS inngår i konsernregnskapet til:
Hilding Anders Holding 3 AB (556708-2622)
Neptunigatan 1, Posthusplatzen,
211 20 Malmö
Sverige



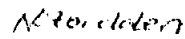
Hilding Anders Norway AS
BALANSE PR. 31.12.

(Beløp i NOK 1000)

	Note	2020	2019
EGENKAPITAL OG GJELD			
EGENKAPITAL			
<i>Innskutt egenkapital</i>			
Aksjekapital (15500 aksjer à kr.450)	6, 7	6 975	6 975
Annen innskutt egenkapital	6	<u>104 314</u>	<u>104 314</u>
Sum innskutt egenkapital		<u>111 289</u>	<u>111 289</u>
<i>Opptjent egenkapital</i>			
Annen egenkapital	6	<u>15 653</u>	<u>18 134</u>
Sum opptjent egenkapital		<u>15 653</u>	<u>18 134</u>
Sum egenkapital	6	<u>126 942</u>	<u>129 423</u>
GJELD			
<i>Avsetning for forpliktelser</i>			
Pensjonsforpliktelser	8	<u>11 600</u>	<u>0</u>
Sum avsetninger for forpliktelser		<u>11 600</u>	<u>0</u>
<i>Annen langsiktig gjeld</i>			
Gjeld til foretak i samme konsern	5	<u>73 035</u>	<u>67 849</u>
Sum langsiktig gjeld		<u>73 035</u>	<u>67 849</u>
<i>Kortsiktig gjeld</i>			
Gjeld til konsernselskap	5	0	0
Leverandørgjeld	5	75 561	72 195
Betalbar skatt	9	2 846	4 878
Skyldige offentlige avgifter		11 167	10 704
Annen kortsiktig gjeld	4	<u>14 215</u>	<u>13 419</u>
Sum kortsiktig gjeld		<u>103 789</u>	<u>101 296</u>
Sum gjeld		<u>188 424</u>	<u>169 145</u>
SUM EGENKAPITAL OG GJELD		<u>315 366</u>	<u>298 568</u>

Sveivik, 3.mai 2021


Jan Trygve Jensen
Daglig leder/styremedlem


Nina Stordalen
Ansattes repr.


Toni Haberthur
Styreformann


Vigdis H. K. Hansen
Ansattes repr.



Hilding Anders Norway AS

RESULTATREGNSKAP

(Beløp i NOK 1000)

	Note	2020	2019
Salgsinntekt	10, 13	459 638	425 062
Annen driftsinntekt		305	
Sum driftsinntekt		459 943	425 062
Varekostnad		251 373	228 975
Lønnskostnad	8, 11, 13	85 379	78 515
Avskrivning	1	13 774	10 112
Annen driftskostnad	11, 13	96 780	80 657
Sum driftskostnad		447 306	398 259
Driftsresultat		12 637	26 803
Annen renteinntekt			
Annen finansinntekt		347	406
Renteinntekt fra samme konsern		1 086	1 237
Rentekostnad fra samme konsern		3 194	2 768
Annen rentekostnad		49	65
Ordinært resultat før skattekostnad		10 827	25 613
Skattekostnad på ordinært resultat	9	2 496	6 032
Ordinært resultat		8 331	19 581
Årsresultat	6	8 331	19 581
Opplysninger om:			
Avgitt konsernbidrag (etter skatt)		1 553	1 447
Overføringer annen egenkapital		6 778	18 134
Overføringer annen innskutt egenkapital			



Hilding Anders Norway AS

BALANSE PR. 31.12

(Beløp i NOK 1000)

	Note	2020	2019
EIENDELER			
Anleggsmidler			
Immaterielle eiendeler			
Konsesjoner, patenter, lisenser o.l	1	24 518	20 812
Utsatt skattefordel	9	12 184	8 828
Sum immaterielle eiendeler		<u>36 702</u>	<u>29 640</u>
Varige driftsmidler			
Tomter, bygninger og annen fast eiendom	1	10 357	10 727
Maskiner og utstyr	1	13 106	15 777
Driftsløsøre, inventar, verktøy, kontormaskiner o.l.	1	0	0
Sum varige driftsmidler		<u>23 463</u>	<u>26 504</u>
Finansielle anleggsmidler			
Investeringer i datterselskap	2	140	140
Pensjonsmidler	8	0	980
Sum finansielle anleggsmidler		<u>140</u>	<u>1 120</u>
Sum anleggsmidler		<u>60 305</u>	<u>57 264</u>
Omløpsmidler			
Varer	3	<u>34 274</u>	<u>27 674</u>
		<u>34 274</u>	<u>27 674</u>
Fordringer			
Kundefordringer	5	52 848	47 536
Andre fordringer	4, 5	2 905	4 275
Kortsiktig fordring konsern	5	30 135	13 418
Sum fordringer		<u>85 888</u>	<u>65 229</u>
Investeringer			
Markedsbaserte aksjer		2	2
Sum investeringer		<u>2</u>	<u>2</u>
Bankinnskudd, kontanter o.l.	12	<u>134 897</u>	<u>148 399</u>
Sum omløpsmidler		<u>255 061</u>	<u>241 304</u>
SUM EIENDELER		<u>315 366</u>	<u>298 568</u>



Hilding Anders Norway AS

Noter til regnskapet for 2020

Note 1 Varige driftsmidler

Varige driftsmidler	Konsesjoner, Lisenser,	Bygninger og tomter	Maskiner	Driftsløsøre	Sum varige driftsmidler
Anskaffelseskost 01.01.	27 412	20 657	58 188	142 493	248 750
Tilgang	9 414	0		5 025	14 439
Avgang	0	0	914		914
Anskaffelseskost 31.12.	36 826	20 657	57 274	147 518	262 275
Akkumulerte nedskrivninger 31.12.	5 285				5 285
Akkumulerte avskrivninger 31.12.	7 023	10 300	49 977	141 709	209 009
Balanseført verdi 31.12.	24 518	10 357	7 297	5 809	47 981
Årets avskrivninger	422	370	1 375	6 322	8 489
Årets nedskrivninger	5 285	0	0	0	5 285
Forventet økonomisk levetid	3-10år	8-50år	5-10år	3-10år	
Avskrivningsplan	Lineær	Lineær	Lineær	Lineær	

Årets leiekostnader av ikke balanseførte driftsmidler utgjør Tnok 6 097
Leietiden er kontaktfestet til 8 år.

Note 2 Datterselskap, tilknyttet selskap og felleskontrollert virksomhet

Investeringene i datterselskap, tilknyttet selskap og felles kontrollert virksomhet regnskapsføres etter kostmetoden.

Datterselskap	Forretningsk ontor-	Eierandel	Egenkap. siste år (100 %)	Resultat siste år (100 %)	Balanseført verdi
Jensen Scandinavia LTD.	London	100 %	-647	-647	140
Balanseført verdi 31.12.			-647	-647	140



Hilding Anders Norway AS

Noter til regnskapet for 2020

Note 3 Varebeholdninger

	2020	2019
Lager av råvarer	15 995	11 509
Lager av varer under tilvirkning	8 292	6 599
Lager egentilvirkede ferdigvarer	9 987	9 566
Sum	34 274	27 674

Varebeholdning vurdert til anskaffelseskost	35 992	29 344
Varebeholdning vurdert til virkelig verdi	34 274	27 674

Note 4 Fordringer og gjeld

Fordringer med forfall senere enn ett år	2020	2019
Andre fordringer	0	0
Sum	0	0

Langsiktig gjeld med forfall senere enn 5 år	2020	2019
Annen kortsiktig gjeld	0	0
Sum	0	0



Hilding Anders Norway AS

Noter til regnskapet for 2020

Note 5 Mellomværende med selskap i samme konsern m.v.

	Kundefordringer		Andre fordringer	
	2020	2019	2020	2019
Foretak i samme konsern	34 398	31 095	30 135	13 417
Sum	34 398	31 095	30 135	13 417

	Leverandørgjeld		Annen langsiktig gjeld	
	2020	2019	2020	2019
Foretak i samme konsern	16 997	24 447	73 035	67 849
Sum	16 997	24 447	73 035	67 849

Note 6 Egenkapital

Årets endring i egenkapital	Aksje- kapital	Annen innskutt egenkapital	Annen egenkapital	Sum
Egenkapital 31.12.2019	6 975	104 314	18 134	129 423
Årets resultat	0		8 331	8 331
Konsernbidrag e. skatt	0		-1 554	-1 554
Estimatavvik pensjon ført mot egenkapital	0		-9 258	-9 258
Egenkapital 31.12.	6 975	104 314	15 653	126 942

Note 7 Aksjekapital og aksjonærinformasjon

Aksjekapitalen på kr. 6 975 000 består av 15 500 aksjer á kr. 450. Alle aksjer har like rettigheter.

Samtlige aksjer eies av Hilding Anders Holding Norway AS.



Hilding Anders Norway AS

Noter til regnskapet for 2020

Note 8 Pensjoner

Selskapets ledende ansatte har en tilleggspensjon som omfatter i alt 3 personer. Ordningene gir rett til definerte fremtidige ytelser. Disse er i hovedsak avhengig av antall opptjeningsår, lønnsnivå ved oppnådd pensjonsalder og størrelsen på ytelsene fra folketrygden. Forpliktelsene er dekket gjennom et forsikringsselskap. I tillegg har daglig leder avtale om førtidspensjon.

Alle andre ansatte er meldt inn i selskapets innskuddsbaserte ordning.

Selskapet har også en avtalefestet førtidspensjonsordning (AFP). Den nye AFP-ordningen som gjelder fra og med 1. januar 2011 er å anse som en ytelsebasert flerforetaksordning, men regnskapsføres som en innskuddsordning frem til det foreligger pålitelig og tilstrekkelig informasjon slik at konsernet kan regnskapsføre sin proporsjonale andel av pensjonskostnad, pensjonsforpliktelse og pensjonsmidler i ordningen. Selskapets forpliktelser er dermed ikke balanseført som gjeld.

Selskapets pensjonsordninger tilfredsstiller kravene i lov om obligatorisk tjenestepensjon.

Netto pensjonskostnad	2020	2019
Nåverdi av årets pensjonsopptjening	894	894
Rentekostnad av pensjonsforpliktelsen	343	262
Avkastning på pensjonsmidler	-360	-316
Resultatførte planavvik/estimatendringer	0	0
Arbeidsgiveravgift	125	175
Netto pensjonskostnad ytelsesordninger	1 002	1 015
Premie til innskuddsbasert kollektiv pensjon	2 494	2 386
Premie til AFP-ordningen	969	996
Premie til pensjonsordninger i utenlandske avdelinger	0	0
Årets netto pensjonskostnad	4 465	4 397

Netto pensjonsforpliktelse	2020		2019	
	Sikret	Usikret	Sikret	Usikret
Opptjente pensjonsforpliktelser 31.12.	26 023	0	14 636	0
Beregnet effekt av fremtidig lønnsregulering		0	-96	0
Beregnete pensjonsforpliktelser 31.12.	26 023	0	14 540	0
Pensjonsmidler (til markedsverdi) 31.12.	18 092	0	17 570	0
Ikke resultatført virkning av estimatavvik/planendringer	0	0	0	0
Arbeidsgiveravgift	3 669	0	2 050	0
Netto pensjonsforpliktelse	11 600	0	-980	0

Økonomiske forutsetninger	2020	2019
Diskonteringsrente	2,6 %	1,8 %
Forventet lønnsregulering/pensjonsøkning/G-regulering	2,60 %	2,25 %
Forventet G-regulering	2,50 %	2,00 %
Forventet pensjonsøkning	2,50 %	2,00 %
Forventet avkastning på fondsmidler	2,3 %	1,8 %
Forventet uttaksprosent AFP-ordningen	I/A	I/A
Forventet turnover	2,0 %	2,0 %

De aktuariemessige forutsetningene er basert på vanlige benyttede forutsetninger innen forsikring når det gjelder demografiske faktorer.



Hilding Anders Norway AS

Noter til regnskapet for 2020

Note 9 Skatt

Beregning av utsatt skatt/utsatt skattefordel

	2020	2019
Midlertidige forskjeller		
Driftsmidler	-21 193	-18 759
Varebeholdning	-1 717	-1 670
Kundefordringer	-805	-307
Pensjonsforpliktelse	-29 693	-16 590
Avsetning forpliktelse	-550	-550
Andre forskjeller	-1 425	-2 250
Netto midlertidige forskjeller	-55 383	-40 126
Underskudd til fremføring	0	0
Forskjeller som ikke inngår i beregningen for utsatt skatt/skattefordel	0	0
Grunnlag for utsatt skatt/skattefordel	15 257	-40 126
22 % Utsatt skattefordel	-12 184	-8 828
Herav ikke balanseført utsatt skattefordel	0	0
Utsatt skattefordel i balansen	3 357	-8 828

Grunnlag for skattekostnad, endring i utsatt skatt og betalbar skatt

Resultat før skattekostnad	10 827	25 614
Permanente forskjeller	-11 158	-2 761
Grunnlag for årets skattekostnad	-331	22 853
Endring i midlertidige resultatforskjeller	15 257	1 173
Fremførbart underskudd	0	0
Grunnlag for betalbar skatt i resultatregnskapet	14 926	24 026
+/- Mottatt/avgitt konsernbidrag	-1 992	-1 855
Skattepliktig inntekt (grunnlag for betalbar skatt i balansen)	12 934	22 171

Fordeling av skattekostnaden

Betalbar skatt (22 % av grunnlag for betalbar skatt i resultatregnskapet)	3 284	5 286
Sum betalbar skatt	3 284	5 286
Endring i utsatt skatt	-3 356	-258
Direkte førte skattekostnader	2 568	1 005
Skattekostnad (22 % av grunnlag for årets skattekostnad)	2 496	6 033

Betalbar skatt i balansen

Betalbar skatt (22 % av grunnlag for betalbar skatt i resultatregnskapet)	3 284	5 286
Skattevirkning av konsernbidrag	-438	-408
Betalbar skatt i balansen	2 846	4 878



Hilding Anders Norway AS

Noter til regnskapet for 2020

Avstemning av årets skattekostnad

Regnskapsmessig resultat før skattekostnad	10 827	25 614
Beregnet skatt 22%	2 382	5 635
Skattekostnad i resultatregnskapet	2 496	6 033
Differanse	114	398

Differansen består av følgende:

22% av permanente forskjeller	-2 455	-607
Endring i utsatt skatt/skattefordel som følge av endret skattesats	0	0
Korreksjon skatt 2018	0	981
Skatt på estimatavvik	2 569	24
Sum forklart differanse	114	398

Note 10 Salgsinntekter

Geografisk fordeling	2020	2019
Norge	333 654	298 736
Norden	84 014	77 358
Andre land	41 970	48 968
Sum	459 638	425 062

Note 11 Lønnskostnader, antall ansatte, godtgjørelser, lån til ansatte mm.

Lønnskostnader	2020	2019
Lønninger	71 114	66 381
Arbeidsgiveravgift	10 573	10 039
Pensjonskostnader	4 465	4 434
Viderefakturert/aktivert	-10 172	-9 742
Andre ytelser/leid arbeidskraft/refusjon	9 398	7 405
Sum	85 378	78 517

Gjennomsnittlig antall ansatte i løpet av regnskapsåret har vært 127 ansatte.

Ytelser til ledende personer	Daglig leder	Styret
Lønn	2 321	0
Pensjonsutgifter	875	0
Annen godtgjørelse	189	0

Det er ikke gitt lån/sikkerhetsstillelse til daglig leder, styreformann eller andre nærstående parter. Det er ingen enkelt lån/sikkerhetsstillelser som utgjør mer enn 5 % av selskapets egenkapital.

Daglig leder har bonusavtale sammen med ledergruppen. Ingen andre særskilte bonusavtaler.

Revisør

Kostnadsført revisjonshonorar ekskl.mva er i regnskapsåret 331 tnoek, med følgende fordeling:

- Lovpålagt revisjon	322
- Andre attestasjonstjenester	0
- Skatterådgivning	9
- Andre tjenester	0



Hilding Anders Norway AS

Noter til regnskapet for 2020

Note 12 Trekkrettigheter

	2020	2019
Bundne banklånsskudd		
Skattetrekksmidler(bankgaranti)	5 000	4 000
Bevilgede trekkrettigheter	2020	2019
Kassekreditt	0	0

Note 13 Transaksjoner med nærstående parter

Ytelser til ledende ansatte er omtalt i note 11, og mellomværende med konsernselskaper er omtalt i note 5.

Selskapets transaksjoner med nærstående parter:	2020	2019
Salg av varer og tjenester:		
Salg av varer :		
-Konsernselskap	106 962	107 532
Kjøp av varer og tjenester:		
Kjøp av varer:		
- Konsernselskap	65 992	61 172
Kjøp av tjenester:		
- Morselskap (administrative tjenester)	8 594	14 081
Husleie:		
- Foretak kontrollert av ledende ansatt	6 097	6 023



Kontantstrømpstilling

	2020	2019
Kontantstrømmer fra operasjonelle aktiviteter		
Resultat før skattekostnad	10 828	25 614
Periodens betalte skatt	-4 878	-3 681
Tap/gevinst ved salg av anleggsmidler	-305	0
Ordinære avskrivninger	8 482	10 112
Nedskrivning anleggsmidler	5 291	0
Forskjell kostnadsført pensjon og inn-/utbetalinger i pensjonsordninger	752	-1 940
Effekt av valutakursendringer	0	0
Endring i varelager	-6 600	-1 500
Endring i kundefordringer	-5 312	-2 504
Endring i leverandørgjeld	3 266	7 902
Endring i andre tidsavgrensningsposter	-10 891	-10 513
Netto kontantstrøm fra operasjonelle aktiviteter	633	23 490
Kontantstrømmer fra investeringsaktiviteter		
Utbetalinger ved kjøp av varige driftsmidler	-14 134	-26 149
Innbetalinger ved salg av aksjer og andeler i andre foretak	0	0
Netto kontantstrøm fra investeringsaktiviteter	-14 134	-26 149
Kontantstrømmer fra finansieringsaktiviteter		
Innbetaling gjeld konsernselskaper	0	0
Utbetalinger av konsernbidrag	0	0
Netto kontantstrøm fra finansieringsaktiviteter	0	0
Netto endring i kontanter og kontantekvivalenter	-13 501	-2 659
Beholdning av kontanter og kontantekvivalenter ved periodens begynnelse	148 399	151 059
Beholdning av kontanter og kontantekvivalenter periodens slutt	134 897	148 399
Spesifikasjon av kontantbeholdningen ved periodens slutt		
Bankinnskudd, kontanter og lignende	134 897	148 399
I tillegg har selskapet følgende trekkmuligheter		
Ubenyttet kassekreditt	0	0



Hilding Anders Norway AS AS 951898139

Vedlegg konsernrapportering.

Ref. pkt 3.7 i regnskapsloven vedr ikke utfylling av RR-0002-U.

Vedlegg konsern ligger i morsselskap B-Fly Norway AS 990 407 207