



ÅRSREGNSKAPET FOR REGNSKAPSÅRET 2022 - GENERELL INFORMASJON

Enheten

Organisasjonsnummer: 919 217 561
Organisasjonsform: Aksjeselskap
Foretaksnavn: LV TEKNISKE AS
Forretningsadresse: Hardangervegen 72
5224 NESTTUN

Regnskapsår

Årsregnskapets periode: 01.01.2022 - 31.12.2022

Konsern

Morselskap i konsern: Nei

Regnskapsregler

Regler for små foretak benyttet: Ja
Benyttet ved utarbeidelsen av årsregnskapet til selskapet: Regnskapslovens alminnelige regler

Årsregnskapet fastsatt av kompetent organ

Bekreftet av representant for selskapet: Kenneth Årseth Nepstad
Dato for fastsettelse av årsregnskapet: 05.04.2023

Grunnlag for avgivelse

År 2022: Årsregnskapet er elektronisk innlevert
År 2021: Tall er hentet fra elektronisk innlevert årsregnskap fra 2022

Det er ikke krav til at årsregnskapet m.v. som sendes til Regnskapsregisteret er undertegnet. Kontrollen på at dette er utført ligger hos revisor/enhetens øverste organ. Sikkerheten ivaretas ved at innsender har rolle/rettighet for innsending av årsregnskapet via Altinn, og ved at det bekreftes at årsregnskapet er fastsatt av kompetent organ.

Brønnøysundregistrene, 26.07.2024



Resultatregnskap

Beløp i: NOK	Note	2022	2021
RESULTATREGNSKAP			
Inntekter			
Salgsinntekt		19 004 905	9 867 594
Annen driftsinntekt		363 037	191 742
Sum inntekter		19 367 941	10 059 337
Kostnader			
Varekostnad		1 886 328	1 069 752
Lønnskostnad	4	14 263 781	7 572 308
Avskrivning av driftsmidler og immaterielle eiendeler	2	183 725	72 000
Annen driftskostnad	4	2 951 454	1 733 547
Sum kostnader		19 285 288	10 447 607
Driftsresultat		82 653	-388 270
Finansinntekter og finanskostnader			
Annen finansinntekt		5 775	1 039
Sum finansinntekter		5 775	1 039
Annen finanskostnad		31 369	1 494
Sum finanskostnader		31 369	1 494
Netto finans		-25 594	-455
Ordinært resultat før skattekostnad		57 059	-388 725
Skattekostnad på resultat	5		14 437
Ordinært resultat etter skattekostnad		57 059	-403 162
Årsresultat		57 059	-403 162
Årsresultat etter minoritetsinteresser		57 059	-403 162
Totalresultat		57 059	-403 162
Overføringer og disponeringer			
Udekket tap		32 627	-32 627



Resultatregnskap

Beløp i: NOK	Note	2022	2021
Avsatt til annen egenkapital		24 432	-370 535
Sum overføringer og disponeringer		57 059	-403 162



Balanse

Beløp i: NOK	Note	2022	2021
BALANSE - EIENDELER			
Anleggsmidler			
Immaterielle eiendeler			
Utsatt skattefordel	5		
Varige driftsmidler			
Maskiner og anlegg	2		
Skip og flytende installasjoner		297 000	
Driftsløsøre, inventar o.a. utstyr	2	1 031 000	562 900
Sum varige driftsmidler	2	1 328 000	562 900
Finansielle anleggsmidler			
Andre langsiktige fordringer	7		8 334
Sum finansielle anleggsmidler			8 334
Sum anleggsmidler		1 328 000	571 234
Omløpsmidler			
Varer			
Fordringer			
Kundefordringer	7	2 005 776	755 525
Andre kortsiktige fordringer	7	165 235	
Sum fordringer		2 171 012	755 525
Bankinnskudd, kontanter og lignende			
Bankinnskudd, kontanter o.l.	6	1 698 915	1 556 793
Sum bankinnskudd, kontanter og lignende		1 698 915	1 556 793
Sum omløpsmidler		3 869 927	2 312 318
SUM EIENDELER		5 197 927	2 883 551

BALANSE - EGENKAPITAL OG GJELD



Balanse

Beløp i: NOK	Note	2022	2021
Egenkapital			
Innskutt egenkapital			
Aksjekapital	3	200 000	200 000
Sum innskutt egenkapital		200 000	200 000
Opptjent egenkapital			
Annen egenkapital		24 432	
Udekket tap			32 627
Sum opptjent egenkapital		24 432	-32 627
Sum egenkapital	8	224 432	167 373
Gjeld			
Langsiktig gjeld			
Annen langsiktig gjeld			
Gjeld til kredittinstitusjoner		1 013 490	476 330
Sum annen langsiktig gjeld		1 013 490	476 330
Sum langsiktig gjeld		1 013 490	476 330
Kortsiktig gjeld			
Leverandørgjeld		315 342	85 924
Betalbar skatt	5		
Skyldig offentlige avgifter		1 760 131	940 247
Annen kortsiktig gjeld		1 884 532	1 213 678
Sum kortsiktig gjeld		3 960 005	2 239 849
Sum gjeld		4 973 495	2 716 179
SUM EGENKAPITAL OG GJELD		5 197 927	2 883 551



Brønnøysundregistrene

ÅRSREGNSKAP FOR REGNSKAPSÅRET 2022 - GENERELL INFORMASJON

Journalnummer: 2023 531029

Enheten

Organisasjonsnummer: 919 217 561
Organisasjonsform: Aksjeselskap
Foretaksnavn: LV TEKNISKE AS
Forretningsadresse: Hardangervegen 72
5224 NESTUN

Regnskapsår

Årsregnskapets periode: 01.01.2022 - 31.12.2022

Konsern

Morselskap i konsern: Nei

Regnskapsregler

Regler for små foretak benyttet: Ja
Benyttet ved utarbeidelsen av
årsregnskapet til selskapet: Regnskapslovens alminnelige regler

Årsregnskapet fastsatt av kompetent organ

Bekreftet av representant for selskapet: Kenneth Årseth Nepstad
Dato for fastsettelse av årsregnskapet: 05.04.2023

Grunnlag for avgivelse

År 2022: Årsregnskap er elektronisk innlevert.
År 2021: Tall er hentet fra elektronisk innlevert årsregnskap fra 2022.

Det er ikke krav til at årsregnskapet m.v. som sendes til Regnskapsregisteret er undertegnet. Kontrollen på at dette er utført ligger hos revisor/enhetens øverste organ. Sikkerheten ivaretas ved at innsender har rolle/rettighet for innsending av årsregnskapet via Altinn, og ved at det bekreftes at årsregnskapet er fastsatt av kompetent organ.

Brønnøysundregistrene, 01.07.2023



Organisasjonsnr: 919 217 561
LV TEKNISKE AS

RESULTATREGNSKAP

Beløp i: NOK	Note	2022	2021
RESULTATREGNSKAP			
Inntekter			
Salgsinntekt		19 004 905	9 867 594
Annen driftsinntekt		363 037	191 742
Sum inntekter		19 367 941	10 059 337
Kostnader			
Varekostnad		1 886 328	1 069 752
Lønnskostnad	4	14 263 781	7 572 308
Avskrivning av driftsmidler og immaterielle eiendeler	2	183 725	72 000
Annen driftskostnad	4	2 951 454	1 733 547
Sum kostnader		19 285 288	10 447 607
Driftsresultat		82 653	-388 270
Finansinntekter og finanskostnader			
Annen finansinntekt		5 775	1 039
Sum finansinntekter		5 775	1 039
Annen finanskostnad		31 369	1 494
Sum finanskostnader		31 369	1 494
Netto finans		-25 594	-455
Ordinært resultat før skattekostnad			
Skattekostnad på resultat	5	57 059	-388 725
Ordinært resultat etter skattekostnad		57 059	-403 162
Årsresultat		57 059	-403 162
Årsresultat etter minoritetsinteresser		57 059	-403 162
Totalresultat		57 059	-403 162
Overføringer og disponeringer			
Udekket tap		32 627	-32 627
Avsatt til annen egenkapital		24 432	-370 535
Sum overføringer og disponeringer		57 059	-403 162



Organisasjonsnr: 919 217 561
LV TEKNISKE AS

BALANSE

Beløp i: NOK	Note	2022	2021
--------------	------	------	------

BALANSE - EIENDELER

Anleggsmidler

Immaterielle eiendeler

Utsatt skattefordel	5		
---------------------	---	--	--

Varige driftsmidler

Maskiner og anlegg	2		
--------------------	---	--	--

Skip og flytende installasjoner		297 000	
---------------------------------	--	---------	--

Driftsløsøre, inventar o. a. utstyr	2	1 031 000	562 900
-------------------------------------	---	-----------	---------

Sum varige driftsmidler	2	1 328 000	562 900
--------------------------------	----------	------------------	----------------

Finansielle anleggsmidler

Andre langsiktige fordringer	7		8 334
------------------------------	---	--	-------

Sum finansielle anleggsmidler			8 334
--------------------------------------	--	--	--------------

Sum anleggsmidler		1 328 000	571 234
--------------------------	--	------------------	----------------

Omløpsmidler

Varer

Fordringer

Kundefordringer	7	2 005 776	755 525
-----------------	---	-----------	---------

Andre kortsiktige fordringer	7	165 235	
------------------------------	---	---------	--

Sum fordringer		2 171 012	755 525
-----------------------	--	------------------	----------------

Bankinnskudd, kontanter og lignende

Bankinnskudd, kontanter o. l.	6	1 698 915	1 556 793
-------------------------------	---	-----------	-----------

Sum bankinnskudd, kontanter og lignende		1 698 915	1 556 793
--	--	------------------	------------------

Sum omløpsmidler		3 869 927	2 312 318
-------------------------	--	------------------	------------------

SUM EIENDELER		5 197 927	2 883 551
----------------------	--	------------------	------------------

BALANSE - EGENKAPITAL OG GJELD

Egenkapital

Innskutt egenkapital

Aksjekapital	3	200 000	200 000
--------------	---	---------	---------

Sum innskutt egenkapital		200 000	200 000
---------------------------------	--	----------------	----------------



Opptjent egenkapital			
Annen egenkapital		24 432	
Udekket tap			32 627
Sum opptjent egenkapital		24 432	-32 627
Sum egenkapital	8	224 432	167 373
Gjeld			
Langsiktig gjeld			
Annen langsiktig gjeld			
Gjeld til			
kredittinstitusjoner		1 013 490	476 330
Sum annen langsiktig gjeld		1 013 490	476 330
Sum langsiktig gjeld		1 013 490	476 330
Kortsiktig gjeld			
Leverandørgjeld		315 342	85 924
Betalbar skatt	5		
Skyldig offentlige avgifter		1 760 131	940 247
Annen kortsiktig gjeld		1 884 532	1 213 678
Sum kortsiktig gjeld		3 960 005	2 239 849
Sum gjeld		4 973 495	2 716 179
SUM EGENKAPITAL OG GJELD		5 197 927	2 883 551



Organisasjonsnr: 919 217 561
LV TEKNISKE AS

NOTEOPPLYSNINGER - SELSKAP - alle poster oppgitt i hele tall

Note
4

Antall årsverk i regnskapsåret
13.00

<u>Sum</u>	<u>Beløp</u>
<u>Balanseført verdi 31.12.</u>	<u>Varige driftsmidler Immaterielle eiend.</u>

Konsernregnskap

Morselskapet sitt navn

Forretningskontor for morselskapet

Begrunnelse for at datterselskap er utelatt fra konsolideringen

<u>Samlet beløp - tilknyttet selskap</u>	<u>Årets</u>	<u>Fjorårets</u>
--	--------------	------------------

<u>Samlet beløp - foretak i samme konsern</u>	<u>Årets</u>	<u>Fjorårets</u>
---	--------------	------------------

<u>Samlet beløp - foretak i samme konsern</u>	<u>Årets</u>	<u>Fjorårets</u>
---	--------------	------------------

<u>Samlet beløp - felles kontrollert virksomhet</u>	<u>Årets</u>	<u>Fjorårets</u>
---	--------------	------------------

<u>Pantstillelse</u>	<u>Beløp</u>
----------------------	--------------

<u>Beholdning av egne aksjer</u>	<u>Antall</u>	<u>Pålydende</u>	<u>Andel av aksjek.</u>
----------------------------------	---------------	------------------	-------------------------



RESULTATREGNSKAP

LV TEKNISKE AS

DRIFTSINNETEKTER OG DRIFTSKOSTNADER	Note	2022	2021
Salgsinntekt		19 004 905	9 867 594
Annen driftsinntekt		363 037	191 742
Sum driftsinntekter		19 367 941	10 059 337
Varekostnad		1 886 328	1 069 752
Lønnskostnad	4	14 263 781	7 572 308
Avskrivning av driftsmidler og immaterielle eiendeler	2	183 725	72 000
Annen driftskostnad	4	2 951 454	1 733 547
Sum driftskostnader		19 285 288	10 447 607
Driftsresultat		82 653	-388 270
FINANSINNETEKTER OG FINANSKOSTNADER			
Annen finansinntekt		5 775	1 039
Annen finanskostnad		31 369	1 494
Resultat av finansposter		-25 594	-455
Resultat før skattekostnad		57 059	-388 725
Skattekostnad på resultat	5	0	14 437
Resultat		57 059	-403 162
EKSTRAORDINÆRE INNETEKTER OG KOSTNADER			
Årsresultat		57 059	-403 162
OVERFØRINGER			
Avsatt til dekning av tidligere udekket tap		32 627	0
Avsatt til annen egenkapital		24 432	-370 535
Overført til udekket tap		0	32 627
Sum overføringer		57 059	-403 162



BALANSE

LV TEKNISKE AS

EIENDELER	Note	2022	2021
ANLEGGSMIDLER			
IMMATERIELLE EIENDELER			
VARIGE DRIFTSMIDLER			
Skip og flytende installasjoner		297 000	0
Driftsløsøre, inventar o.a. utstyr	2	1 031 000	562 900
Sum varige driftsmidler	2	1 328 000	562 900
FINANSIELLE ANLEGGSMIDLER			
Andre langsiktige fordringer	7	0	8 334
Sum finansielle anleggsmidler		0	8 334
Sum anleggsmidler		1 328 000	571 234
OMLØPSMIDLER			
FORDRINGER			
Kundefordringer	7	2 005 776	755 525
Andre kortsiktige fordringer	7	165 235	0
Sum fordringer		2 171 012	755 525
INVESTERINGER			
Bankinnskudd, kontanter o.l.	6	1 698 915	1 556 793
Sum omløpsmidler		3 869 927	2 312 318
Sum eiendeler		5 197 927	2 883 551



BALANSE

LV TEKNISKE AS

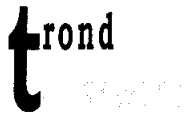
EGENKAPITAL OG GJELD	Note	2022	2021
EGENKAPITAL			
INNSKUTT EGENKAPITAL			
Aksjekapital	3	200 000	200 000
Sum innskutt egenkapital		200 000	200 000
OPPTJENT EGENKAPITAL			
Annen egenkapital		24 432	0
Udekket tap		0	-32 627
Sum opptjent egenkapital		24 432	-32 627
Sum egenkapital	8	224 432	167 373
GJELD			
AVSETNING FOR FORPLIKTELSER			
ANNEN LANGSIKTIG GJELD			
Gjeld til kredittinstitusjoner		1 013 490	476 330
Sum annen langsiktig gjeld		1 013 490	476 330
KORTSIKTIG GJELD			
Leverandørgjeld		315 342	85 924
Skyldig offentlige avgifter		1 760 131	940 247
Annen kortsiktig gjeld		1 884 532	1 213 678
Sum kortsiktig gjeld		3 960 005	2 239 849
Sum gjeld		4 973 495	2 716 179
Sum egenkapital og gjeld		5 197 927	2 883 551

Styret i Lv Tekniske AS

Kenneth Årseth Nepstad
styreleder

Sofie Monstad Aga
styremedlem/daglig leder

Thomas Bolstad Brekke
styremedlem



Statsautorisert Revisor

E-post: trond@revisor-bergen.no
Mob: 95 92 93 48
Lars Hillesgate 19, 5008 Bergen
Org.nr. 994 632 671

Til generalforsamlingen i LV Tekniske AS

Uavhengig revisors beretning

Konklusjon

Vi har revidert sitt LV Tekniske AS årsregnskap, som viser et overskudd på kr 57 059, og som består av balanse per 31. desember 2022, resultatregnskap for regnskapsåret avsluttet per denne datoen og noter til årsregnskapet, herunder et sammendrag av viktige regnskapsprinsipper.

Etter vår mening

- oppfyller årsregnskapet gjeldende lovkrav, og
- gir årsregnskapet et rettviseende bilde av selskapets finansielle stilling per 31. desember 2022 og av dets resultater for regnskapsåret avsluttet per denne datoen i samsvar med regnskapslovens regler og god regnskapsskikk i Norge.

Grunnlag for konklusjonen

Vi har gjennomført revisjonen i samsvar med de internasjonale revisjonsstandardene International Standards on Auditing (ISA-ene). Våre oppgaver og plikter i henhold til disse standardene er beskrevet nedenfor under Revisors oppgaver og plikter ved revisjonen av årsregnskapet. Vi er uavhengige av selskapet slik det kreves i lov, forskrift og International Code of Ethics for Professional Accountants (inkludert internasjonale uavhengighetsstandarder) utstedt av the International Ethics Standards Board for Accountants (IESBA-reglene), og vi har overholdt våre øvrige etiske forpliktelser i samsvar med disse kravene. Innhentet revisjonsbevis er etter vår vurdering tilstrekkelig og hensiktsmessig som grunnlag for vår konklusjon.

Ledelsens ansvar for årsregnskapet

Ledelsen (styret og daglig leder) er ansvarlig for å utarbeide årsregnskapet og for at det gir et rettviseende bilde i samsvar med regnskapslovens regler og god regnskapsskikk i Norge. Ledelsen er også ansvarlig for slik intern kontroll som den finner nødvendig for å kunne utarbeide et årsregnskap som ikke inneholder vesentlig feilinformasjon, verken som følge av misligheter eller utilsiktede feil.

Ved utarbeidelsen av årsregnskapet må ledelsen ta standpunkt til selskapets evne til fortsatt drift og opplyse om forhold av betydning for fortsatt drift. Forutsetningen om fortsatt drift skal legges til grunn for årsregnskapet så lenge det ikke er sannsynlig at virksomheten vil bli avvirket.

Revisors oppgaver og plikter ved revisjonen av årsregnskapet

Vårt mål er å oppnå betryggende sikkerhet for at årsregnskapet som helhet ikke inneholder vesentlig feilinformasjon, verken som følge av misligheter eller utilsiktede feil, og å avgi en revisjonsberetning som inneholder vår konklusjon. Betyggende sikkerhet er en høy grad av sikkerhet, men ingen garanti for at en revisjon utført i samsvar med ISA-ene, alltid vil avdekke vesentlig feilinformasjon som eksisterer. Feilinformasjon kan oppstå som følge av misligheter eller utilsiktede feil. Feilinformasjon blir vurdert som vesentlig dersom den enkeltvis eller samlet med rimelighet kan forventes å påvirke økonomiske beslutninger som brukerne foretar basert på årsregnskapet.

For videre beskrivelse av revisors oppgaver og plikter vises det til:
<https://revisorforeningen.no/revisjonsberetninger>

Bergen, 10. april 2023


Statsautorisert Revisor
Trond Nysæther



LV Tekniske AS

Noter til årsregnskap 2022

Note 1 Regnskapsprinsipper

Generelt

Årsregnskapet er satt opp i samsvar med regnskapsloven og god regnskapsskikk. Det er utarbeidet etter norske regnskapsstandarder. Regler som gjelder for små foretak er anvendt der annet ikke er angitt.

Inntektsføring

Inntektsføring ved salg av varer skjer på leveringstidspunkt. Tjenester inntektsføres ved levering.

Klassifisering

Omløpsmidler og kortsiktig gjeld omfatter poster som forfaller til betaling innen ett år, samt poster som knytter seg til varekretsløpet. Øvrige poster er klassifisert som langsiktig gjeld og anleggsmidler.

Vurderingsregler

Omløpsmidler vurderes til laveste av anskaffelseskost og virkelig verdi. Anleggsmidler vurderes til anskaffelseskost, men nedskrives til virkelig verdi dersom verdifallet ikke forventes å være forbigående.

Fordringer

Kundefordringer og andre fordringer er oppført i balansen til pålydende etter fradrag for avsetning til forventet tap. Avsetning til tap gjøres på grunnlag av individuelle vurderinger av de enkelte fordringer.

Varige driftsmidler

Varige driftsmidler balanseføres og avskrives over driftsmiddelets levetid dersom de har levetid over 3 år og har en kostpris som overstiger kr 15.000. Direkte vedlikehold av driftsmidler kostnadsføres løpende under driftskostnader, mens påkostninger eller forbedringer tillegges driftsmiddelets kostpris og avskrives i takt med driftsmiddelet.


Skatt


Skattekostnaden i resultatregnskapet omfatter både periodens betalbare skatt og endring i utsatt skatt. Utsatt skatt er beregnet med 22 % på grunnlag av de midlertidige forskjeller som eksisterer mellom regnskapsmessige og skattemessige verdier, samt ligningsmessige underskudd til framføring ved utgangen av regnskapsåret. Utsatt skattefordel er unnlatt balanseført i henhold til unntaksreglene for små foretak.



2

 BankID Signing
Sofie Monstad Aga
2023-04-05

 BankID Signing
Thomas Bolstad Brekke
2023-04-05

 BankID Signing
Kenneth Arseth Nøpstad
2023-04-10

Note 2 Varige driftsmidler – avskrivninger

	Driftsmidler
Anskaffelseskost 1/1	667.452
Tilgang	955.325
Avgang	19.224
Samlet anskaffelseskost	1.603.553
Akkumulerte avskrivninger 31/12	275.553
Bokført verdi 31/12	1.328.000
Årets avskrivninger	183.725
Avskrivningssatser	14,3-33%

Selskapet anvender lineære avskrivninger.
Tomter og leiegård avskrives ikke.

Note 3 Antall aksjer, aksjeeiere m.v.

Selskapets aksjekapital er fordelt på 2.000 aksjer, pålydende kr. 100.- pr. aksje.
Aksjene eies av:

Aga Holding AS	600 aksjer
Voluspå Holding AS	600 aksjer
Skruf Invest AS	800 aksjer
Samlet	2000 aksjer

Note 4 Ansatte, godtgjørelser m.v.

Lønnskostnader:	2021	2022
Lønninger	6.833.416	12.899.890
Folketrygdavgift	576.528	1.031.538
Andre ytelser/kostnader	95.893	206.343
Obligatorisk tjenstepensjon	66.470	126.010
Sum lønnskostnader	7.572.308	14.263.781

Gjennomsnittlig antall ansatte har vært 13.



3



Note 5 Skatter mv.

Resultat før skatter		57.059
Permanente forskjeller		0
Endring midlertidige forskjeller		-12.766
Anvendelse av fremførbart underskudd		-44.293
Skattemessig resultat		0
Betalbar skatt 22%		0
Årets skatter:		
Betalbare skatter		0
Endring utsatt skatt		0
Sum skatter		0
Midlertidige forskjeller		
	31.12.21	31.12.22
Grunnlag	-454.349	-397.290
Utsatt skattefordel / skatt	-99.957	-87.403

Balanseført utsatt skattefordel er reversert av forsiktighetshensyn i 2021.

Note 6 Bundne midler

I posten bankinnskudd, inngår bundne skattetrekksmidler midler med kr. 0.-.
Bundne garantier/depositum utgjør kr. 55.484.-.

Note 7 Fordringer

Fordringer er vurdert til pålydende med reduksjon kr. 0.- avsatt til forventet tap.
Posten andre langsiktige fordringer består av forskudd på leasing med ett års resterende løpetid.





4

Note 8 Egenkapital

Egenkapital 1/1	167.373
Årets resultat	57.059
Egenkapital 31/12	224.432

 BankID Signing
Sofie Monstad Aga
2023-04-05

 BankID Signing
Thomas Bolstad Brekke
2023-04-05

 BankID Signing
Kenneth Arseth Nøpstad
2023-04-10