



ÅRSREGNSKAPET FOR REGNSKAPSÅRET 2023 - GENERELL INFORMASJON

Enheten

Organisasjonsnummer: 919 439 807
Organisasjonsform: Aksjeselskap
Foretaksnavn: SULLIS BILVERKSTED AS
Forretningsadresse: Bedriftsveien 16
0950 OSLO

Regnskapsår

Årsregnskapets periode: 01.01.2023 - 31.12.2023

Konsern

Morselskap i konsern: Nei

Regnskapsregler

Regler for små foretak benyttet: Ja
Benyttet ved utarbeidelsen av årsregnskapet til selskapet: Regnskapslovens alminnelige regler

Årsregnskapet fastsatt av kompetent organ

Bekreftet av representant for selskapet: Salman Sheik Ahmad
Dato for fastsettelse av årsregnskapet: 24.05.2024

Grunnlag for avgivelse

År 2023: Årsregnskapet er elektronisk innlevert
År 2022: Tall er hentet fra elektronisk innlevert årsregnskap fra 2023

Det er ikke krav til at årsregnskapet m.v. som sendes til Regnskapsregisteret er undertegnet. Kontrollen på at dette er utført ligger hos revisor/enhetens øverste organ. Sikkerheten ivaretas ved at innsender har rolle/rettighet for innsending av årsregnskapet via Altinn, og ved at det bekreftes at årsregnskapet er fastsatt av kompetent organ.

Brønnøysundregistrene, 03.06.2025



Resultatregnskap

Beløp i: NOK	Note	2023	2022
RESULTATREGNSKAP			
Inntekter			
Salgsinntekt		5 908 231	5 030 116
Sum inntekter		5 908 231	5 030 116
Kostnader			
Varekostnad		2 001 234	1 951 454
Lønnskostnad		1 828 180	2 048 678
Annen driftskostnad		2 524 472	1 652 082
Sum kostnader		6 353 886	5 652 214
Driftsresultat		-445 655	-622 098
Finansinntekter og finanskostnader			
Annen renteinntekt		106	0
Annen finansinntekt		0	35
Sum finansinntekter		106	35
Annen rentekostnad		38 606	1 501
Annen finanskostnad		2 148	2 110
Sum finanskostnader		40 754	3 611
Netto finans		-40 648	-3 576
Ordinært resultat før skattekostnad		-486 303	-625 674
Skattekostnad på ordinært resultat		144 225	-137 636
Ordinært resultat etter skattekostnad		-630 528	-488 038
Årsresultat		-630 528	-488 038
Andre resultatkomponenter for IFRS-foretak		0	0
Totalresultat		-630 528	-488 038
Overføringer og disponeringer			
Udekket tap		-630 529	-488 108
Sum overføringer og disponeringer		-630 529	-488 108



Resultatregnskap

Beløp i: NOK	Note	2023	2022
---------------------	-------------	-------------	-------------



Balanse

Beløp i: NOK	Note	2023	2022
BALANSE - EIENDELER			
Anleggsmidler			
Immaterielle eiendeler			
Utvikling		0	15 000
Utsatt skattefordel		0	137 636
Sum immaterielle eiendeler		0	152 636
Varige driftsmidler			
Maskiner og anlegg		1 428 485	1 428 485
Driftsløsøre, inventar, verktøy, kontormaskiner og lignende		82 400	82 400
Sum varige driftsmidler		1 510 885	1 510 885
Finansielle anleggsmidler			
Andre fordringer		90 000	90 000
Sum finansielle anleggsmidler		90 000	90 000
Sum anleggsmidler		1 600 885	1 753 521
Omløpsmidler			
Varer			
Varer		0	169 531
Sum varer		0	169 531
Fordringer			
Kundefordringer		472 353	499 508
Andre fordringer		0	16 064
Sum fordringer		472 353	515 572
Investeringer			
Markedsbaserte aksjer		0	2 000
Andre finansielle instrumenter		2 000	0
Sum investeringer		2 000	2 000
Bankinnskudd, kontanter og lignende			
Bankinnskudd, kontanter og lignende		108 563	28 994
Sum bankinnskudd, kontanter og lignende		108 563	28 994



Balanse

Beløp i: NOK	Note	2023	2022
Sum omløpsmidler		582 916	716 097
SUM EIENDELER		2 183 801	2 469 618
BALANSE - EGENKAPITAL OG GJELD			
Egenkapital			
Innskutt egenkapital			
Selskapskapital		300 000	300 000
Sum innskutt egenkapital		300 000	300 000
Opptjent egenkapital			
Annen egenkapital		0	63 903
Udekket tap		704 262	0
Sum opptjent egenkapital		-704 262	63 903
Sum egenkapital		-404 262	363 903
Gjeld			
Langsiktig gjeld			
Utsatt skatt		125 069	0
Sum avsetninger for forpliktelser		125 069	0
Annen langsiktig gjeld			
Konvertible lån		61 100	175 000
Gjeld til kredittinstitusjoner		613 000	112 000
Sum annen langsiktig gjeld		674 100	287 000
Sum langsiktig gjeld		799 169	287 000
Kortsiktig gjeld			
Leverandørgjeld		673 917	698 313
Skyldige offentlige avgifter		308 685	633 275
Kortsiktig konserngjeld		355 400	0
Annen kortsiktig gjeld		450 892	487 127
Sum kortsiktig gjeld		1 788 894	1 818 715



Balanse

Beløp i: NOK	Note	2023	2022
Sum gjeld		2 588 063	2 105 715
SUM EGENKAPITAL OG GJELD		2 183 801	2 469 618



Brønnøysundregistrene

ÅRSREGNSKAP FOR REGNSKAPSÅRET 2023 - GENERELL INFORMASJON

Journalnummer: 2024 661727

Enheten

Organisasjonsnummer: 919 439 807
Organisasjonsform: Aksjeselskap
Foretaksnavn: SULLIS BILVERKSTED AS
Forretningsadresse: Bedriftsveien 16
0950 OSLO

Regnskapsår

Årsregnskapets periode: 01.01.2023 - 31.12.2023

Konsern

Morselskap i konsern: Nei

Regnskapsregler

Regler for små foretak benyttet: Ja
Benyttet ved utarbeidelsen av
årsregnskapet til selskapet: Regnskapslovens alminnelige regler

Årsregnskapet fastsatt av kompetent organ

Bekreftet av representant for selskapet: Salman Sheik Ahmad
Dato for fastsettelse av årsregnskapet: 24.05.2024

Revisjon

Selskapet har besluttet at årsregnskapet
ikke skal revideres: Ja

Grunnlag for avgivelse

År 2023: Årsregnskap er elektronisk innlevert.
År 2022: Tall er hentet fra elektronisk innlevert årsregnskap fra 2023.

Det er ikke krav til at årsregnskapet m.v. som sendes til Regnskapsregisteret er undertegnet. Kontrollen på at dette er utført ligger hos revisor/enhetens øverste organ. Sikkerheten ivaretas ved at innsender har rolle/rettighet for innsending av årsregnskapet via Altinn, og ved at det bekreftes at årsregnskapet er fastsatt av kompetent organ.

Brønnøysundregistrene, 22.07.2024



Organisasjonsnr: 919 439 807
SULLIS BILVERKSTED AS

RESULTATREGNSKAP

Beløp i: NOK	Note	2023	2022
RESULTATREGNSKAP			
Inntekter			
Salgsinntekt		5 908 231	5 030 116
Sum inntekter		5 908 231	5 030 116
Kostnader			
Varekostnad		2 001 234	1 951 454
Lønnskostnad		1 828 180	2 048 678
Annen driftskostnad		2 524 472	1 652 082
Sum kostnader		6 353 886	5 652 214
Driftsresultat		-445 655	-622 098
Finansinntekter og finanskostnader			
Annen renteinntekt		106	0
Annen finansinntekt		0	35
Sum finansinntekter		106	35
Annen rentekostnad		38 606	1 501
Annen finanskostnad		2 148	2 110
Sum finanskostnader		40 754	3 611
Netto finans		-40 648	-3 576
Ordinært resultat før skattekostnad		-486 303	-625 674
Skattekostnad på ordinært resultat		144 225	-137 636
Ordinært resultat etter skattekostnad		-630 528	-488 038
Årsresultat		-630 528	-488 038
Andre resultatkomponenter for IFRS-foretak		0	0
Totalresultat		-630 528	-488 038
Overføringer og disponeringer			
Udekket tap		-630 529	-488 108
Sum overføringer og disponeringer		-630 529	-488 108



Organisasjonsnr: 919 439 807
SULLIS BILVERKSTED AS

BALANSE

Beløp i: NOK	Note	2023	2022
BALANSE - EIENDELER			
Anleggsmidler			
Immaterielle eiendeler			
Utvikling		0	15 000
Utsatt skattefordel		0	137 636
Sum immaterielle eiendeler		0	152 636
Varige driftsmidler			
Maskiner og anlegg		1 428 485	1 428 485
Driftsløsøre, inventar, verktøy, kontormaskiner og lignende		82 400	82 400
Sum varige driftsmidler		1 510 885	1 510 885
Finansielle anleggsmidler			
Andre fordringer		90 000	90 000
Sum finansielle anleggsmidler		90 000	90 000
Sum anleggsmidler		1 600 885	1 753 521
Omløpsmidler			
Varer			
Varer		0	169 531
Sum varer		0	169 531
Fordringer			
Kundefordringer		472 353	499 508
Andre fordringer		0	16 064
Sum fordringer		472 353	515 572
Investeringer			
Markedsbaserte aksjer		0	2 000
Andre finansielle instrumenter		2 000	0
Sum investeringer		2 000	2 000
Bankinnskudd, kontanter og lignende			
Bankinnskudd, kontanter og lignende		108 563	28 994
Sum bankinnskudd, kontanter og lignende		108 563	28 994
Sum omløpsmidler		582 916	716 097
SUM EIENDELER		2 183 801	2 469 618



BALANSE - EGENKAPITAL OG GJELD

Egenkapital

Innskutt egenkapital		
Selskapskapital	300 000	300 000
Sum innskutt egenkapital	300 000	300 000

Opptjent egenkapital

Annen egenkapital	0	63 903
Udekket tap	704 262	0
Sum opptjent egenkapital	-704 262	63 903

Sum egenkapital	-404 262	363 903
-----------------	----------	---------

Gjeld

Langsiktig gjeld		
Utsatt skatt	125 069	0
Sum avsetninger for forpliktelses	125 069	0

Annen langsiktig gjeld

Konvertible lån	61 100	175 000
Gjeld til kredittinstitusjoner	613 000	112 000
Sum annen langsiktig gjeld	674 100	287 000

Sum langsiktig gjeld	799 169	287 000
----------------------	---------	---------

Kortsiktig gjeld

Leverandørgjeld	673 917	698 313
Skyldige offentlige avgifter	308 685	633 275
Kortsiktig konserngjeld	355 400	0
Annen kortsiktig gjeld	450 892	487 127
Sum kortsiktig gjeld	1 788 894	1 818 715

Sum gjeld	2 588 063	2 105 715
-----------	-----------	-----------

SUM EGENKAPITAL OG GJELD	2 183 801	2 469 618
--------------------------	-----------	-----------



Organisasjonsnr: 919 439 807
SULLIS BILVERKSTED AS

NOTEOPPLYSNINGER - SELSKAP - alle poster oppgitt i hele tall

Note

1

Antall årsverk i regnskapsåret
5.00

Sum Beløp

Balanseført verdi 31.12. Varige driftsmidler Immaterielle eiend.

Konsernregnskap

Morselskapet sitt navn

Forretningskontor for morselskapet

Begrunnelse for at datterselskap er utelatt fra konsolideringen

Konsern, tilknyttet selskap m.v. - fordringer og gjeld

Fordringer

Samlet beløp - tilknyttet selskap Årets Fjorårets

Samlet beløp - foretak i samme konsern Årets Fjorårets

Samlet beløp - foretak i samme konsern Årets Fjorårets

Samlet beløp - felles kontrollert virksomhet Årets Fjorårets

Pantstillelse Beløp



Beholdning av egne aksjer Antall Pålydende Andel av aksjek.

Note

Lån og sikkerhetsstillelse til medlemmer

Er det gitt lån eller sikkerhetsstillelse til ledende personer: Nei

Opplysninger om:

Medlemmer av:

Mer om lån og sikkerhetsstillelse

5. Valg av styremedlemmer:

Sittende styre ble gjenvalgt i sin helhet. Styret består herved av følgende personer:

Sheikh Salman Ahmad, styrets leder


6. Fastsettelse av styrets honorar for siste år mv.:

Styrets honorar for siste år ble fastsatt til NOK 0. Retningslinjer for styrets honorar neste år ble fastsatt til å være uendret.

7. Eventuelt:

Det forelå ingen saker under dette punktet.

Oslo, 24.05.2024



Sheikh Salman Ahmad

Møteleder

Sted: Selskapets lokaler i Oslo

Dato: 24.05.2024

Kl: 12:00

Til stede var:

AHMAD SHEIKH SALMAN som representerer 50 aksjer og stemmer.
ALI IRSHAD som representerer 50 aksjer og stemmer.

Således var alle aksjene og stemmene representert.

Referat:

1. Valg av møteleder:

Sheikh Salman Ahmad ble valgt til å lede møtet.

2. Godkjenning av innkallingen og dagsordenen:

Det fremkom ingen innvendinger til innkallingen. Innkallingen og dagsordenen ble dermed godkjent.

3. Valg av representant til å undertegne protokollen sammen med møtelederen:

Ali Irshad ble valgt til å undertegne protokollen sammen med møtelederen.

4. Godkjenning av styrets forslag til årsregnskap, herunder disponering av årets resultat:

Styrets forslag til selskapets årsregnskap ble gjennomgått. Årsregnskapet ble enstemmig godkjent.

Styrets forslag overfor generalforsamlingen med et utbytte på totalt NOK 0 som innebærer at det utbetales et utbytte på NOK 0 per aksje til alle som er registrert som aksjeeiere per 31.12.2023. Generalforsamlingen vedtok utbetaling av utbytte i tråd med styrets forslag. Utbytte skal senest utbetales innen den. 31.12.2024.

**Ordinær generalforsamling for
919439807 SULLIS BILVERKSTED AS**

Behandling av årsregnskap for 2023

Innhold

1. Innkalling til ordinær generalforsamling i SULLIS BILVERKSTED AS
2. Protokoll fra ordinær generalforsamling i SULLIS BILVERKSTED AS

Årsregnskap regnskapsåret 2023 for 919439807
Innkalling til ordinær generalforsamling i
SULLIS BILVERKSTED AS

Sted: I selskapets lokaler i Oslo

Dato: 24.05.2024

Klokken: 12:00


Agenda:

1. Valg av møteleder
2. Godkjenning av innkallingen og dagsordenen
3. Godkjenning av styrets forslag til årsregnskap, herunder disponering av årets resultat
4. Valg av styremedlemmer
5. Fastsettelse av styrets honorar for siste år
6. Valg av revisor
7. Eventuelt

Aksjeeiere som selv ikke møter, kan møte ved fullmektig.

På vegne av styret i SULLIS BILVERKSTED AS

Sheikh Salman Ahmad
styrets leder



Noter

Regnskapsprinsipper

Antall årsverk

Antall årsverk sysselsatt i regnskapsåret:

5


Lån og sikkerhetsstillelse til ledende personer, eiere med videre

Det er ikke gitt lån eller sikkerhetsstillelse til medlemmer av styrende organer.

Balanse

	Note	31.12.2023	31.12.2022
EGENKAPITAL OG GJELD			
Egenkapital			
Innskutt egenkapital			
Aksjekapital		300 000	300 000
Sum innskutt egenkapital		300 000	300 000
Opptjent egenkapital			
Annen egenkapital		0	63 903
Udekket tap		-704 262	0
Sum opptjent egenkapital		-704 262	63 903
Sum egenkapital		-404 262	363 903
Gjeld			
Avsetning og forpliktelser			
Utsatt skatt		125 069	0
Sum avsetning for forpliktelser		125 069	0
Annen langsiktig gjeld			
Konvertible lån		61 100	175 000
Gjeld til kredittinstitusjoner		613 000	112 000
Sum annen langsiktig gjeld		674 100	287 000
Kortsiktig gjeld			
Leverandørgjeld		673 917	698 313
Skyldige offentlige avgifter		308 685	633 275
Kortsiktig konserngjeld		355 400	0
Annen kortsiktig gjeld		450 892	487 127
Sum kortsiktig gjeld		1 788 894	1 818 715
Sum gjeld		2 588 062	2 105 715
SUM EGENKAPITAL OG GJELD		2 183 801	2 469 618

Oslo, 24.05.2024


Sheikh Salman Ahmad
styrets leder

Balanse

	Note	31.12.2023	31.12.2022
EIENDELER			
Anleggsmidler			
Immaterielle eiendeler			
Utvikling		0	15 000
Utsatt skattefordel		0	137 636
Sum immaterielle eiendeler		0	152 636
Varige driftsmidler			
Maskiner og anlegg		1 428 485	1 428 485
Driftsløsøre, inventar, verktøy, kontormaskiner, ol.		82 400	82 400
Sum varige driftsmidler		1 510 885	1 510 885
Finansielle anleggsmidler			
Andre langsiktige fordringer		90 000	90 000
Sum finansielle anleggsmidler		90 000	90 000
Sum anleggsmidler		1 600 885	1 753 521
Omløpsmidler			
Varer			
Varer		0	169 531
Sum varer		0	169 531
Fordringer			
Kundefordringer		472 353	499 508
Andre kortsiktige fordringer		0	16 064
Sum fordringer		472 353	515 572
Investeringer			
Markedsbaserte aksjer		0	2 000
Andre finansielle instrumenter		2 000	0
Sum investeringer		2 000	2 000
Bankinnskudd, kontanter og lignende			
Bankinnskudd, kontanter og lignende		108 563	28 994
Sum bankinnskudd, kontanter og lignende		108 563	28 994
Sum omløpsmidler		582 916	716 097
SUM EIENDELER		2 183 801	2 469 618

Resultatregnskap

	Note	2023	2022
Driftsinntekter			
Salgsinntekt		5 908 231	5 030 116
Sum driftsinntekter		5 908 231	5 030 116
Driftskostnader			
Varekostnad		-2 001 234	-1 951 454
Lønnskostnad		-1 828 180	-2 048 678
Annen driftskostnad		-2 524 472	-1 652 082
Sum driftskostnader		-6 353 886	-5 652 214
Driftsresultat		-445 655	-622 098
Finansinntekter			
Annen renteinntekt		106	0
Annen finansinntekt		0	-35
Sum finansinntekter		106	-35
Finanskostnader			
Annen rentekostnad		-38 606	-1 501
Annen finanskostnad		-2 148	-2 110
Sum finanskostnader		-40 755	-3 611
Netto finans		-40 649	-3 646
Resultat før skattekostnad		-486 304	-625 744
Skattekostnad		-144 225	137 636
Årsresultat		-630 529	-488 108
Overføringer			
Udekket tap		-630 529	-488 108
Sum overføringer		-630 529	-488 108