



ÅRSREGNSKAPET FOR REGNSKAPSÅRET 2018 - GENERELL INFORMASJON

Enheten

Organisasjonsnummer: 996 260 461
Organisasjonsform: Aksjeselskap
Foretaksnavn: KRISTEN TV I NORGE AS
Forretningsadresse: Refstadveien 29
0589 OSLO

Regnskapsår

Årsregnskapets periode: 01.01.2018 - 31.12.2018

Konsern

Morselskap i konsern: Nei

Regnskapsregler

Regler for små foretak benyttet: Ja
Benyttet ved utarbeidelsen av årsregnskapet til selskapet: Regnskapslovens alminnelige regler

Årsregnskapet fastsatt av kompetent organ

Bekreftet av representant for selskapet: MAZARS REVISJON AS
Dato for fastsettelse av årsregnskapet: 27.05.2019

Grunnlag for avgivelse

År 2018: Årsregnskapet er elektronisk innlevert
År 2017: Tall er hentet fra elektronisk innlevert årsregnskap fra 2018

Det er ikke krav til at årsregnskapet m.v. som sendes til Regnskapsregisteret er undertegnet. Kontrollen på at dette er utført ligger hos revisor/enhetens øverste organ. Sikkerheten ivaretas ved at innsender har rolle/rettighet for innsending av årsregnskapet via Altinn, og ved at det bekreftes at årsregnskapet er fastsatt av kompetent organ.

Brønnøysundregistrene, 09.03.2021



Resultatregnskap

Beløp i: NOK	Note	2018	2017
RESULTATREGNSKAP			
Inntekter			
Salgsinntekt		11 321 307	12 512 633
Sum inntekter		11 321 307	12 512 633
Kostnader			
Varekostnad		4 754 976	6 733 636
Lønnskostnad	2	2 412 308	3 042 419
Avskrivning på varige driftsmidler og immaterielle eiendeler	4	102 641	127 833
Nedskrivning av varige driftsmidler og immaterielle eiendeler	4		
Annen driftskostnad	2	3 364 963	4 114 655
Sum kostnader		10 634 888	14 018 542
Driftsresultat		686 419	-1 505 909
Finansinntekter og finanskostnader			
Annen renteinntekt		126	104
Annen finansinntekt		651 832	9 385
Sum finansinntekter		651 958	9 489
Rentekostnad til foretak i samme konsern			374 855
Annen rentekostnad		381	31
Annen finanskostnad		22 295	783 295
Sum finanskostnader		22 677	1 158 181
Netto finans		629 281	-1 148 692
Ordinært resultat før skattekostnad		1 315 700	-2 654 601
Skattekostnad på ordinært resultat	3		
Ordinært resultat etter skattekostnad		1 315 700	-2 654 601
Skattekostnad på ekstraordinært resultat		125 363	
Årsresultat		1 190 337	-2 654 601
Årsresultat etter minoritetsinteresser		1 190 337	-2 654 601



Resultatregnskap

Beløp i: NOK	Note	2018	2017
Totalresultat		1 190 337	-2 654 601
Overføringer og disponeringer			
Udekket tap	6	1 190 337	-2 654 601
Sum overføringer og disponeringer		1 190 337	-2 654 601



Balanse

Beløp i: NOK	Note	2018	2017
BALANSE - EIENDELER			
Anleggsmidler			
Immaterielle eiendeler			
Utsatt skattefordel	3		
Varige driftsmidler			
Maskiner og anlegg		42 216	
Driftsløsøre, inventar, verktøy, kontormaskiner og lignende	4	10 661	76 202
Sum varige driftsmidler		52 878	76 202
Finansielle anleggsmidler			
Andre fordringer			24 000
Sum finansielle anleggsmidler			24 000
Sum anleggsmidler		52 878	100 202
Omløpsmidler			
Varer			
Fordringer			
Kundefordringer			14 759
Andre fordringer	5	435 447	
Sum fordringer		435 447	14 759
Bankinnskudd, kontanter og lignende			
Bankinnskudd, kontanter og lignende	8	277 493	50 189
Sum bankinnskudd, kontanter og lignende		277 493	50 189
Sum omløpsmidler		712 939	64 948
SUM EIENDELER		765 817	165 150

BALANSE - EGENKAPITAL OG GJELD

Egenkapital



Balanse

Beløp i: NOK	Note	2018	2017
Innskutt egenkapital			
Selskapskapital	6, 7	100 000	100 000
Beholdning av egne aksjer	7		
Overkurs	6, 7		
Sum innskutt egenkapital		100 000	100 000
Opptjent egenkapital			
Udekket tap		906 844	14 568 323
Sum opptjent egenkapital		-906 844	-14 568 323
Sum egenkapital	6	-806 844	-14 468 323
Gjeld			
Langsiktig gjeld			
Utsatt skatt	3		
Annen langsiktig gjeld			
Øvrig langsiktig gjeld			12 903 827
Sum annen langsiktig gjeld			12 903 827
Sum langsiktig gjeld		0	12 903 827
Kortsiktig gjeld			
Leverandørgjeld		1 090 500	1 233 292
Betalbar skatt	3	125 363	
Skyldige offentlige avgifter		159 300	216 825
Annen kortsiktig gjeld		197 498	279 528
Sum kortsiktig gjeld		1 572 661	1 729 646
Sum gjeld		1 572 661	14 633 473
SUM EGENKAPITAL OG GJELD		765 817	165 150



Til generalforsamlingen i

Kristen TV i Norge AS

VL/7969

UAVHENGIG REVISORS BERETNING

Uttalelse om revisjonen av årsregnskapet

Konklusjon

Vi har revidert årsregnskapet til Kristen TV i Norge AS som viser et overskudd på kr 1 190 337. Årsregnskapet består av balanse per 31. desember 2018 og resultatregnskap for regnskapsåret avsluttet per denne datoen og noter til årsregnskapet, herunder et sammendrag av viktige regnskapsprinsipper.

Etter vår mening er det medfølgende årsregnskapet avgitt i samsvar med lov og forskrifter og gir et rettviseende bilde av selskapets finansielle stilling per 31. desember 2018, og av dets resultater for regnskapsåret avsluttet per denne datoen i samsvar med regnskapslovens regler og god regnskapsskikk i Norge.

Grunnlag for konklusjonen

Vi har gjennomført revisjonen i samsvar med lov, forskrift og god revisjonsskikk i Norge, herunder de internasjonale revisjonsstandardene (ISA-ene). Våre oppgaver og plikter i henhold til disse standardene er beskrevet i Revisors oppgaver og plikter ved revisjon av årsregnskapet. Vi er uavhengige av selskapet slik det kreves i lov og forskrift, og har overholdt våre øvrige etiske forpliktelser i samsvar med disse kravene. Etter vår oppfatning er innhentet revisjonsbevis tilstrekkelig og hensiktsmessig som grunnlag for vår konklusjon.

Styrets og daglig leders ansvar for årsregnskapet

Styret og daglig leder (ledelsen) er ansvarlig for å utarbeide årsregnskapet i samsvar med lov og forskrifter, herunder for at det gir et rettviseende bilde i samsvar med regnskapslovens regler og god regnskapsskikk i Norge. Ledelsen er også ansvarlig for slik intern kontroll som den finner nødvendig for å kunne utarbeide et årsregnskap som ikke inneholder vesentlig feilinformasjon, verken som følge av misligheter eller utilsiktede feil.

Ved utarbeidelsen av årsregnskapet må ledelsen ta standpunkt til selskapets evne til fortsatt drift og opplyse om forhold av betydning for fortsatt drift. Forutsetningen om fortsatt drift skal legges til grunn for årsregnskapet så lenge det ikke er sannsynlig at virksomheten vil bli avvirket.

Revisors oppgaver og plikter ved revisjonen av årsregnskapet

Vårt mål er å oppnå betryggende sikkerhet for at årsregnskapet som helhet ikke inneholder vesentlig feilinformasjon, verken som følge av misligheter eller utilsiktede feil, og å avgi en revisjonsberetning som inneholder vår konklusjon. Betryggende sikkerhet er en høy grad av sikkerhet, men ingen garanti for at en revisjon utført i samsvar med lov, forskrift og god revisjonsskikk i Norge, herunder ISA-ene, alltid vil avdekke vesentlig feilinformasjon som eksisterer. Feilinformasjon kan oppstå som følge av misligheter eller utilsiktede feil. Feilinformasjon blir vurdert som vesentlig dersom den enkeltvis eller samlet med rimelighet kan forventes å påvirke økonomiske beslutninger som brukerne foretar basert på årsregnskapet.

FR. NANSENS VEI 19 - 0369 OSLO - NORWAY
TEL: +47 23 19 63 00 - www.mazars.no

MAZARS REVISJON AS - ORG.NR. 979 605 994
STATSAUTORISERTE REVISORER OG AUTORISERT REGNSKAPSFØRERFIRMA
MEDLEMMER AV DEN NORSKE REVISORFORENING





Det henvises til <https://revisorforeningen.no/revisjonsberetninger> som inneholder en beskrivelse av revisors oppgaver og plikter.

Uttalelse om øvrige lovmessige krav

Konklusjon med forbehold om registrering og dokumentasjon

Konklusjon om registrering og dokumentasjon

Basert på vår revisjon av årsregnskapet som beskrevet ovenfor, og kontrollhandlinger vi har funnet nødvendig i henhold til internasjonal standard for attestasjonsoppdrag (ISAE) 3000 «Attestasjonsoppdrag som ikke er revisjon eller forenklet revisorkontroll av historisk finansiell informasjon», mener vi at ledelsen har oppfylt sin plikt til å sørge for ordentlig og oversiktlig registrering og dokumentasjon av selskapets regnskapsopplysninger i samsvar med lov og god bokføringsskikk i Norge.

Oslo 13.06.2019
Mazars Revisjon AS

Vibeke Lunde
Statsautorisert revisor



Årsregnskap 2018 Kristen Tv I Norge AS

Resultatregnskap
Balanse
Noter til regnskapet

Org.nr.: 996 260 461



Kristen TV i Norge AS

Resultatregnskap

	Note	2018	2017
Driftsinntekter og driftskostnader			
Salgsinntekt		11 321 307	12 512 633
Sum driftsinntekter		11 321 307	12 512 633
Varekostnad		4 754 976	6 733 636
Lønnskostnad	2	2 412 308	3 042 419
Avskrivning av driftsmidler og immaterielle eiendeler	4	102 641	127 833
Annen driftskostnad	2	3 364 963	4 114 655
Sum driftskostnader		10 634 888	14 018 542
Driftsresultat		686 419	-1 505 909
Finansinntekter og finanskostnader			
Annen renteinntekt		126	104
Annen finansinntekt		651 832	9 385
Rentekostnad til foretak i samme konsern		0	374 855
Annen rentekostnad		381	31
Annen finanskostnad		22 295	783 295
Resultat av finansposter		629 281	-1 148 692
Resultat før skattekostnad		1 315 700	-2 654 601
Skattekostnad ordinært resultat		125 363	0
Årsresultat		1 190 337	-2 654 601
Overføringer			
Avsatt til dekning av tidligere udekket tap	6	1 190 337	0
Overført til udekket tap		0	2 654 601
Sum overføringer		1 190 337	-2 654 601



Kristen TV i Norge AS

Balanse

Eiendeler	Note	2018	2017
Anleggsmidler			
Varige driftsmidler			
Maskiner og anlegg		42 216	0
Driftsløsøre, inventar o.a. utstyr	4	10 661	76 202
Sum varige driftsmidler		52 878	76 202
Finansielle anleggsmidler			
Andre langsiktige fordringer		0	24 000
Sum finansielle anleggsmidler		0	24 000
Sum anleggsmidler		52 878	100 202
Omløpsmidler			
Fordringer			
Kundefordringer		0	14 759
Andre kortsiktige fordringer	5	435 447	0
Sum fordringer		435 447	14 759
Bankinnskudd, kontanter o.l.	8	277 493	50 189
Sum omløpsmidler		712 939	64 948
Sum eiendeler		765 817	165 150





Kristen TV i Norge AS


Balanse

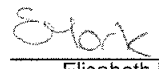
Egenkapital og gjeld	Note	2018	2017
Egenkapital			
Innskutt egenkapital			
Aksjekapital	6, 7	100 000	100 000
Sum innskutt egenkapital		100 000	100 000
Opptjent egenkapital			
Udekket tap		-906 844	-14 568 323
Sum opptjent egenkapital		-906 844	-14 568 323
Sum egenkapital	6	-806 844	-14 468 323
Gjeld			
Annen langsiktig gjeld			
Gjeld til konsernselskaper		0	12 903 827
Sum annen langsiktig gjeld		0	12 903 827
Kortsiktig gjeld			
Leverandørgjeld		1 090 500	1 233 292
Betalbar skatt	3	125 363	0
Skyldig offentlige avgifter		159 300	216 825
Annen kortsiktig gjeld		197 498	279 528
Sum kortsiktig gjeld		1 572 661	1 729 646
Sum gjeld		1 572 661	14 633 473
Sum egenkapital og gjeld		765 817	165 150


Holmestrand, 27.05.2019
Styret i Kristen Tv I Norge AS


Øyvind Rygg
daglig leder


Arne Holtet
styremedlem


Trond Sølberg
styremedlem


Elisabeth Mork
styremedlem


Magne Strandengen
styremedlem



Kristen Tv I Norge AS

Regnskapsprinsipper

Årsregnskapet er satt opp i samsvar med regnskapsloven og NRS 8 - God regnskapsskikk for små foretak.

Valuta

Pengeposter i utenlandsk valuta vurderes iht. kursen ved regnskapsårets slutt.

Driftsinntekter

Inntektsføring av gaver skjer på innbetalingstidspunktet. Tjenester inntektsføres etter hvert som de leveres.

Skatt

Skattekostnaden i resultatregnskapet omfatter både periodens betalbare skatt og endring i utsatt skatt. Utsatt skatt er beregnet med 22% på grunnlag av de midlertidige forskjeller som eksisterer mellom regnskapsmessige og skattemessige verdier, samt ligningsmessig underskudd til fremføring ved utgangen av regnskapsåret. Skatteøkende og skattereduserende midlertidige forskjeller som reverserer eller kan reverseres i samme periode er utlignet og nettoført.

Klassifisering og vurdering av anleggsmidler

Anleggsmidler omfatter eiendeler bestemt til varig eie og bruk. Anleggsmidler er vurdert til anskaffelseskost. Varige driftsmidler balanseføres og avskrives over driftsmidlets økonomiske levetid. Varige driftsmidler nedskrives til gjenvinnbart beløp ved verdifall som forventes ikke å være forbigående. Gjenvinnbart beløp er det høyeste av netto salgsverdi og verdi i bruk.

Klassifisering og vurdering av omløpsmidler

Omløpsmidler og kortsiktig gjeld omfatter normalt poster som forfaller til betaling innen ett år etter balansedagen, samt poster som knytter seg til varekretsløpet. Omløpsmidler vurderes til laveste verdi av anskaffelseskost og virkelig verdi.

Fordringer

Kundefordringer og andre fordringer oppføres til pålydende etter fradrag for avsetning til forventet tap. Avsetning til tap gjøres på grunnlag av en individuell vurdering av de enkelte fordringene.

Note 2 Lønnskostnader og ytelser, godtgjørelser til daglig leder, styret og revisor

Lønnskostnader	2018	2017
Lønninger	2 089 582	2 402 030
Arbeidsgiveravgift	299 879	524 301
Pensjonskostnader	13 006	77 478
Andre ytelser	9 840	38 610
Sum0	2 412 308	3 042 419

Selskapet har i 2018 sysselsatt 5 årsverk.

Pensjonsforpliktelser

Selskapet er pliktig til å ha tjenstepensjonsordning etter lov om obligatorisk tjenstepensjon. Selskapets pensjonsordninger tilfredsstiller kravene i denne lov.

Daglig leder har mottatt lønn på kr 356 932 samt andre ytelser på kr 27 593 i 2018. Knut Gunnar Tømmerbakk var daglig leder fram til 01.10.2018. Fra dette tidspunktet overtok Øyvind Rygg som daglig leder men ble ikke lønnet fra Kristen TV i Norge AS i 2018.

Revisor

Kostnadsført revisjonshonorar for 2018 utgjør kr 50 125. I tillegg kommer honorar for andre tjenester med kr 135 250.



Kristen Tv I Norge AS

Note 3 Skatt

<u>Årets skattekostnad</u>	<u>2018</u>	<u>2017</u>
Resultatført skatt på ordinært resultat:		
Betalbar skatt	0	0
Endring i utsatt skattefordel	0	0
Skattekostnad ordinært resultat	0	0
Skattepliktig inntekt:		
Ordinært resultat før skatt	1 315 700	-2 654 601
Permanente forskjeller	161 603	495 809
Endring i midlertidige forskjeller	7 660	160 648
Anvendelse av fremførbart underskudd	-939 907	0
Skattepliktig inntekt	545 056	-1 998 144
Betalbar skatt i balansen:		
Betalbar skatt på årets resultat	125 363	0
Sum betalbar skatt i balansen	125 363	0

Skatteeffekten av midlertidige forskjeller og underskudd til fremføring som har gitt opphav til utsatt skatt og utsatte skattefordeler, spesifisert på typer av midlertidige forskjeller:

	<u>2018</u>	<u>2017</u>	<u>Endring</u>
Varige driftsmidler	-158 688	-118 854	39 835
Fordringer	-63 739	-95 913	-32 174
Sum	-222 427	-214 767	7 660
Akkumulert fremførbart underskudd	0	-13 411 049	-13 411 049
Inngår ikke i beregningen av utsatt skatt	222 427	13 625 816	13 403 389
Grunnlag for beregning av utsatt skatt	0	0	0
Utsatt skattefordel (22 % / 23 %)	0	0	0

I henhold til God regnskapsskikk for små foretak balanseføres ikke utsatt skattefordel.

Note 4 Anleggsmidler

	<u>Maskiner og anlegg</u>	<u>Driftsløsøre, ol.</u>	<u>Sum</u>
Anskaffelseskost pr. 01.01.2018	18 599	620 564	639 163
Tilgang i året	79 316	0	79 316
Anskaffelseskost 31.12.2018	97 915	620 564	718 479
Av- og nedskrivninger pr. 01.01.2018	18 599	544 362	562 961
Årets ordinære avskrivninger	26 439	76 202	102 641
Av- og nedskrivninger pr. 31.12.2018	45 038	620 564	665 602
Bokført verdi 01.01.2018	0	76 202	76 202
Bokført verdi 31.12.2018	52 877	0	52 877
Økonomisk levetid	3 år	3 år	



Kristen Tv I Norge AS

Note 5 Mellomværende med selskap i samme konsern

Fordringer på selskap i samme konsern	2018	2017
Ryggs TV-tjenester AS	280 484	0
Sum	280 484	0

Note 6 Egenkapital

	Aksjekapital	Udekket tap	Sum egenkapital
Egenkapital Pr. 01.01.2018	100 000	-14 568 323	-14 468 323
Gjeldsettergivelse		12 471 142	12 471 142
Årets resultat		1 190 337	1 190 337
Pr. 31.12.2018	100 000	-906 844	-806 844

Selskapets egenkapital er negativ per 31.12.2018 men er forbedret med kr. 13 661 479 i 2018. Dette skyldes i hovedsak en gjeldsettergivelse i forbindelse med nye aksjonærer, men også årets overskudd. Det er forventet fremtidige overskudd og at selskapets finansielle stilling vil bedre seg tilsvarende i årene fremover.

Note 7 Aksjonærer

Aksjekapitalen i Kristen Tv I Norge AS pr. 31.12 består av:

	Antall	Pålydende	Bokført
Ordinære aksjer	1 000	100,00	100 000
Sum	1 000		100 000

Eierstruktur

De største aksjonærene i % pr. 31.12 var:

	Ordinære	Eierandel	Stemmeandel
Ryggs TV-tjenester AS	1 000	100,0	100,0
Totalt antall aksjer	1 000	100,0	100,0

Note 8 Bankinnskudd

Innestående midler på skattetrekkkonto (bundne midler) er på kr. 68 696.