



## ÅRSREGNSKAPET FOR REGNSKAPSÅRET 2022 - GENERELL INFORMASJON

### Enheten

Organisasjonsnummer: 974 229 366  
Organisasjonsform: Aksjeselskap  
Foretaksnavn: LIFTING & SAFETY INTERNATIONAL AS  
Forretningsadresse: Triangelveien 11  
3413 LIER

### Regnskapsår

Årsregnskapets periode: 01.01.2022 - 31.12.2022

### Konsern

Morselskap i konsern: Nei

### Regnskapsregler

Regler for små foretak benyttet: Ja  
Benyttet ved utarbeidelsen av årsregnskapet til selskapet: Regnskapslovens alminnelige regler

### Årsregnskapet fastsatt av kompetent organ

Bekreftet av representant for selskapet: Hans Chr. Elmholdt  
Dato for fastsettelse av årsregnskapet: 24.03.2023

### Grunnlag for avgivelse

År 2022: Årsregnskapet er elektronisk innlevert  
År 2021: Tall er hentet fra elektronisk innlevert årsregnskap fra 2022

*Det er ikke krav til at årsregnskapet m.v. som sendes til Regnskapsregisteret er undertegnet. Kontrollen på at dette er utført ligger hos revisor/enhetens øverste organ. Sikkerheten ivaretas ved at innsender har rolle/rettighet for innsending av årsregnskapet via Altinn, og ved at det bekreftes at årsregnskapet er fastsatt av kompetent organ.*

Brønnøysundregistrene, 09.04.2024



### Resultatregnskap

Beløp i: NOK	Note	2022	2021
<b>RESULTATREGNSKAP</b>			
<b>Inntekter</b>			
Salgsinntekt		4 418 993	3 787 157
<b>Sum inntekter</b>		<b>4 418 993</b>	<b>3 787 157</b>
<b>Kostnader</b>			
Varekostnad		618 423	518 134
Lønnskostnad	1	1 485 856	1 562 302
Ordinære avskrivninger	2	42 990	25 000
Annen driftskostnad		599 698	454 646
<b>Sum kostnader</b>		<b>2 746 968</b>	<b>2 560 082</b>
<b>Driftsresultat</b>		<b>1 672 025</b>	<b>1 227 075</b>
<b>Finansinntekter og finanskostnader</b>			
Annen renteinntekt		305	946
Annen finansinntekt		1 004	1 881 726
<b>Sum finansinntekter</b>		<b>1 309</b>	<b>1 882 672</b>
Annen rentekostnad		17 563	2 351
<b>Sum finanskostnader</b>		<b>17 563</b>	<b>2 351</b>
<b>Netto finans</b>		<b>-16 255</b>	<b>1 880 321</b>
<b>Ordinært resultat før skattekostnad</b>		<b>1 655 770</b>	<b>3 107 397</b>
Skattekostnad på resultat	3	361 748	271 893
<b>Ordinært resultat etter skattekostnad</b>		<b>1 294 022</b>	<b>2 835 504</b>
<b>Årsresultat</b>		<b>1 294 022</b>	<b>2 835 504</b>
<b>Årsresultat etter minoritetsinteresser</b>		<b>1 294 022</b>	<b>2 835 504</b>
<b>Totalresultat</b>		<b>1 294 022</b>	<b>2 835 504</b>
<b>Overføringer og disponeringer</b>			
Avsatt til annen egenkapital		1 294 022	2 835 504



## Resultatregnskap

<b>Beløp i: NOK</b>	<b>Note</b>	<b>2022</b>	<b>2021</b>
Sum overføringer og disponeringer		1 294 022	2 835 504



### Balanse

Beløp i: NOK	Note	2022	2021
<b>BALANSE - EIENDELER</b>			
<b>Anleggsmidler</b>			
<b>Immaterielle eiendeler</b>			
Hjemmesider	2		42 990
<b>Sum immaterielle eiendeler</b>			<b>42 990</b>
Driftsløsøre, inventar o.a. utstyr	2		
<b>Sum anleggsmidler</b>		<b>0</b>	<b>42 990</b>
<b>Omløpsmidler</b>			
<b>Varer</b>			
<b>Sum varer</b>		<b>282 638</b>	<b>326 802</b>
<b>Fordringer</b>			
Kundefordringer		801 790	883 997
Andre kortsiktige fordringer		10 621	28 001
<b>Sum fordringer</b>		<b>812 411</b>	<b>911 998</b>
<b>Bankinnskudd, kontanter og lignende</b>			
Bankinnskudd, kontanter o.l.		2 180 182	662 907
<b>Sum bankinnskudd, kontanter og lignende</b>		<b>2 180 182</b>	<b>662 907</b>
<b>Sum omløpsmidler</b>		<b>3 275 230</b>	<b>1 901 707</b>
<b>SUM EIENDELER</b>		<b>3 275 230</b>	<b>1 944 697</b>
<b>BALANSE - EGENKAPITAL OG GJELD</b>			
<b>Egenkapital</b>			
<b>Innskutt egenkapital</b>			
Aksjekapital (10 000 à 10)	4	100 000	100 000
<b>Sum innskutt egenkapital</b>		<b>100 000</b>	<b>100 000</b>
<b>Opptjent egenkapital</b>			
Annen egenkapital		2 337 666	1 043 643



### Balanse

<b>Beløp i: NOK</b>	<b>Note</b>	<b>2022</b>	<b>2021</b>
<b>Sum opptjent egenkapital</b>		<b>2 337 666</b>	<b>1 043 643</b>
<b>Sum egenkapital</b>	5	<b>2 437 666</b>	<b>1 143 643</b>
<b>Sum langsiktig gjeld</b>		<b>0</b>	<b>0</b>
<b>Kortsiktig gjeld</b>			
Leverandørgjeld		69 213	91 224
Betalbar skatt	3	361 748	271 893
Skyldige offentlige avgifter		257 510	276 797
Utbytte	5		
Annen kortsiktig gjeld		149 094	161 140
<b>Sum kortsiktig gjeld</b>		<b>837 565</b>	<b>801 053</b>
<b>Sum gjeld</b>		<b>837 565</b>	<b>801 053</b>
<b>SUM EGENKAPITAL OG GJELD</b>		<b>3 275 230</b>	<b>1 944 697</b>



## Brønnøysundregistrene

### ÅRSREGNSKAP FOR REGNSKAPSÅRET 2022 - GENERELL INFORMASJON

Journalnummer: 2023 351940

#### Enheten

Organisasjonsnummer: 974 229 366  
Organisasjonsform: Aksjeselskap  
Foretaksnavn: LIFTING & SAFETY INTERNATIONAL AS  
Forretningsadresse: Triangelveien 11  
3413 LIER

#### Regnskapsår

Årsregnskapets periode: 01.01.2022 - 31.12.2022

#### Konsern

Morselskap i konsern: Nei

#### Regnskapsregler

Regler for små foretak benyttet: Ja  
Benyttet ved utarbeidelsen av  
årsregnskapet til selskapet: Regnskapslovens alminnelige regler

#### Årsregnskapet fastsatt av kompetent organ

Bekreftet av representant for selskapet: Hans Chr. Elmholdt  
Dato for fastsettelse av årsregnskapet: 24.03.2023

#### Revisjon

Årsregnskapet er utarbeidet av ekstern  
autorisert regnskapsfører: Ja  
Ekstern autorisert regnskapsfører har i  
løpet av regnskapsåret bistått ved den  
løpende regnskapsføringen eller utført  
andre tjenester for selskapet enn å  
utarbeide årsregnskapet: Ja

#### Grunnlag for avgivelse

År 2022: Årsregnskap er elektronisk innlevert.  
År 2021: Tall er hentet fra elektronisk innlevert årsregnskap fra 2022.

*Det er ikke krav til at årsregnskapet m.v. som sendes til Regnskapsregisteret er undertegnet. Kontrollen på at dette er utført ligger hos revisor/enhetens øverste organ. Sikkerheten ivaretas ved at innsender har rolle/rettighet for innsending av årsregnskapet via Altinn, og ved at det bekreftes at årsregnskapet er fastsatt av kompetent organ.*

Brønnøysundregistrene, 15.04.2023

---

Brønnøysundregistrene  
Postadresse: Postboks 900, 8910 Brønnøysund  
Telefon: 75 00 75 00  
E-post: firmapost@brreg.no Internett: www.brreg.no  
Organisasjonsnummer: 974 760 673



Organisasjonsnr: 974 229 366  
LIFTING & SAFETY INTERNATIONAL AS

## RESULTATREGNSKAP

<b>Beløp i: NOK</b>	<b>Note</b>	<b>2022</b>	<b>2021</b>
<b>RESULTATREGNSKAP</b>			
<b>Inntekter</b>			
Salgsinntekt		4 418 993	3 787 157
<b>Sum inntekter</b>		<b>4 418 993</b>	<b>3 787 157</b>
<b>Kostnader</b>			
Varekostnad		618 423	518 134
Lønnskostnad	1	1 485 856	1 562 302
Ordinære avskrivninger	2	42 990	25 000
Annen driftskostnad		599 698	454 646
<b>Sum kostnader</b>		<b>2 746 968</b>	<b>2 560 082</b>
<b>Driftsresultat</b>		<b>1 672 025</b>	<b>1 227 075</b>
<b>Finansinntekter og finanskostnader</b>			
Annen renteinntekt		305	946
Annen finansinntekt		1 004	1 881 726
<b>Sum finansinntekter</b>		<b>1 309</b>	<b>1 882 672</b>
Annen rentekostnad		17 563	2 351
<b>Sum finanskostnader</b>		<b>17 563</b>	<b>2 351</b>
<b>Netto finans</b>		<b>-16 255</b>	<b>1 880 321</b>
<b>Ordinært resultat før skattekostnad</b>			
<b>Ordinært resultat før skattekostnad</b>		<b>1 655 770</b>	<b>3 107 397</b>
Skattekostnad på resultat	3	361 748	271 893
<b>Ordinært resultat etter skattekostnad</b>		<b>1 294 022</b>	<b>2 835 504</b>
<b>Årsresultat</b>		<b>1 294 022</b>	<b>2 835 504</b>
<b>Årsresultat etter minoritetsinteresser</b>		<b>1 294 022</b>	<b>2 835 504</b>
<b>Totalresultat</b>		<b>1 294 022</b>	<b>2 835 504</b>
<b>Overføringer og disponeringer</b>			
Avsatt til annen egenkapital		1 294 022	2 835 504
<b>Sum overføringer og disponeringer</b>		<b>1 294 022</b>	<b>2 835 504</b>



Organisasjonsnr: 974 229 366  
LIFTING & SAFETY INTERNATIONAL AS

## BALANSE

Beløp i: NOK	Note	2022	2021
--------------	------	------	------

### BALANSE - EIENDELER

<b>Anleggsmidler</b>			
<b>Immaterielle eiendeler</b>			
Hjemmesider	2		42 990
<b>Sum immaterielle eiendeler</b>			<b>42 990</b>
Driftsløsøre, inventar o. a. utstyr	2		
<b>Sum anleggsmidler</b>		<b>0</b>	<b>42 990</b>
<b>Omløpsmidler</b>			
<b>Varer</b>			
<b>Sum varer</b>		<b>282 638</b>	<b>326 802</b>
<b>Fordringer</b>			
Kundefordringer		801 790	883 997
Andre kortsiktige fordringer		10 621	28 001
<b>Sum fordringer</b>		<b>812 411</b>	<b>911 998</b>
<b>Bankinnskudd, kontanter og lignende</b>			
Bankinnskudd, kontanter o. l.		2 180 182	662 907
<b>Sum bankinnskudd, kontanter og lignende</b>		<b>2 180 182</b>	<b>662 907</b>
<b>Sum omløpsmidler</b>		<b>3 275 230</b>	<b>1 901 707</b>
<b>SUM EIENDELER</b>		<b>3 275 230</b>	<b>1 944 697</b>

### BALANSE - EGENKAPITAL OG GJELD

<b>Egenkapital</b>			
<b>Innskutt egenkapital</b>			
Aksjekapital (10 000 à 10)	4	100 000	100 000
<b>Sum innskutt egenkapital</b>		<b>100 000</b>	<b>100 000</b>
<b>Opptjent egenkapital</b>			
Annen egenkapital		2 337 666	1 043 643
<b>Sum opptjent egenkapital</b>		<b>2 337 666</b>	<b>1 043 643</b>
<b>Sum egenkapital</b>	<b>5</b>	<b>2 437 666</b>	<b>1 143 643</b>
<b>Sum langsiktig gjeld</b>		<b>0</b>	<b>0</b>
<b>Kortsiktig gjeld</b>			



Leverandørgjeld		69 213	91 224
Betalbar skatt	3	361 748	271 893
Skyldige offentlige avgifter		257 510	276 797
Utbytte	5		
Annen kortsiktig gjeld		149 094	161 140
<b>Sum kortsiktig gjeld</b>		<b>837 565</b>	<b>801 053</b>
<b>Sum gjeld</b>		<b>837 565</b>	<b>801 053</b>
<b>SUM EGENKAPITAL OG GJELD</b>		<b>3 275 230</b>	<b>1 944 697</b>



Organisasjonsnr: 974 229 366  
LIFTING & SAFETY INTERNATIONAL AS

NOTEOPPLYSNINGER - SELSKAP - alle poster oppgitt i hele tall

**Note**

1

Antall årsverk i regnskapsåret  
2.00

Sum Beløp

Balanseført verdi 31.12. Varige driftsmidler Immaterielle eiend.

**Konsernregnskap**

Morselskapet sitt navn

Forretningskontor for morselskapet

**Begrunnelse for at datterselskap er utelatt fra konsolideringen**

Samlet beløp - tilknyttet selskap Årets Fjorårets

Samlet beløp - foretak i samme konsern Årets Fjorårets

Samlet beløp - foretak i samme konsern Årets Fjorårets

Samlet beløp - felles kontrollert virksomhet Årets Fjorårets

Pantstillelse Beløp

Beholdning av egne aksjer Antall Pålydende Andel av aksjek.



## ENTER REVISJON

Enter Revisjon AS  
Tlf: +47 33 00 30 60  
E-post: [post@enterrevisjon.no](mailto:post@enterrevisjon.no)  
Org.nr.: 987 597 046 MVA  
Foretaksregisteret

Enter Revisjon avd. Tønsberg  
Kilengt. 1, 3117 Tønsberg

Enter Revisjon avd. Horten  
C. Andersensgt. 11 A, 3181 Horten

Partnere  
Villy Lysgard  
Ole Martin Bekkevold  
Raymond Meinerty  
Statsautoriserte revisorer

Til generalforsamlingen i  
Lifting & Safety International AS

### Uavhengig revisors beretning for 2022

#### Konklusjon

Vi har revidert årsregnskapet for Lifting & Safety International AS som viser et overskudd på kr 1 294 022. Årsregnskapet består av balanse per 31. desember 2022, resultatregnskap for regnskapsåret avsluttet per denne datoen og noter til årsregnskapet, herunder et sammendrag av viktige regnskapsprinsipper.

Etter vår mening oppfylder årsregnskapet gjeldende lovkrav, og gir et rettviseende bilde av selskapets finansielle stilling per 31. desember 2022, og av dets resultater for regnskapsåret avsluttet per denne datoen i samsvar med regnskapslovens regler og god regnskapsskikk i Norge.

#### Grunnlag for konklusjonen

Vi har gjennomført revisjonen i samsvar med International Standards on Auditing (ISA-ene). Våre oppgaver og plikter i henhold til disse standardene er beskrevet under *Revisors oppgaver og plikter ved revisjon av årsregnskapet*. Vi er uavhengige av selskapet i samsvar med kravene i relevante lover og forskrifter i Norge og International Code of Ethics for Professional Accountants (inkludert internasjonale uavhengighetsstandarder) utstedt av the International Ethics Standards Board for Accountants (IESBA-reglene), og vi har overholdt våre øvrige etiske forpliktelser i samsvar med disse kravene. Innhentet revisjonsbevis er etter vår vurdering tilstrekkelig og hensiktsmessig som grunnlag for vår konklusjon.

#### Ledelsens ansvar for årsregnskapet

Ledelsen er ansvarlig for å utarbeide årsregnskapet og for at det gir et rettviseende bilde i samsvar med regnskapslovens regler og god regnskapsskikk i Norge. Ledelsen er også ansvarlig for slik intern kontroll som den finner nødvendig for å kunne utarbeide et årsregnskap som ikke inneholder vesentlig feilinformasjon, verken som følge av misligheter eller utilsiktede feil.

Ved utarbeidelsen av årsregnskapet må ledelsen ta standpunkt til selskapets evne til fortsatt drift og opplyse om forhold av betydning for fortsatt drift. Forutsetningen om fortsatt drift skal legges til grunn for årsregnskapet så lenge det ikke er sannsynlig at virksomheten vil bli avvirket.

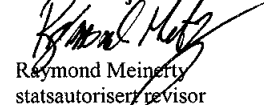
#### Revisors oppgaver og plikter ved revisjonen av årsregnskapet

Vårt mål er å oppnå betryggende sikkerhet for at årsregnskapet som helhet ikke inneholder vesentlig feilinformasjon, verken som følge av misligheter eller utilsiktede feil, og å avgi en revisjonsberetning som inneholder vår konklusjon. Betryggende sikkerhet er en høy grad av sikkerhet, men ingen garanti for at en revisjon utført i samsvar med ISA-ene, alltid vil avdekke vesentlig feilinformasjon. Feilinformasjon kan oppstå som følge av misligheter eller utilsiktede feil. Feilinformasjon er å anse som vesentlig dersom den enkeltvis eller samlet med rimelighet kan forventes å påvirke økonomiske beslutninger som brukerne foretar på grunnlag av årsregnskapet.

For videre beskrivelse av revisors oppgaver og plikter vises det til <https://revisorforeningen.no/revisjonsberetninger>.

Tønsberg, 24. mars 2023

Enter Revisjon AS



Raymond Meinerty  
statsautorisert revisor

Medlemmer av Den norske Revisorforening / Autorisert regnskapsførerselskap



<b>Resultatregnskap</b>			
Lifting & Safety International AS			
<b>Driftsinntekter og driftskostnader</b>	<b>Note</b>	<b>2022</b>	<b>2021</b>
Salgsinntekt		4 418 993	3 787 157
<b>Sum driftsinntekter</b>		<b>4 418 993</b>	<b>3 787 157</b>
Varekostnad		618 423	518 134
Lønnskostnad	1	1 485 856	1 562 302
Ordinære avskrivninger	2	42 990	25 000
Annen driftskostnad		599 698	454 646
<b>Sum driftskostnader</b>		<b>2 746 968</b>	<b>2 560 082</b>
<b>Driftsresultat</b>		<b>1 672 025</b>	<b>1 227 075</b>
<b>Finansinntekter og finanskostnader</b>			
Renteinntekter		305	946
Annen finansinntekt		1 004	1 881 726
Rentekostnader		17 563	2 351
<b>Resultat av finansposter</b>		<b>-16 255</b>	<b>1 880 321</b>
Resultat før skattekostnad		1 655 770	3 107 397
Skattekostnad på resultat	3	361 748	271 893
<b>Resultat</b>		<b>1 294 022</b>	<b>2 835 504</b>
<b>Årsresultat</b>		<b>1 294 022</b>	<b>2 835 504</b>
<b>Overføringer</b>			
Avsatt til annen egenkapital		1 294 022	2 835 504
<b>Sum overføringer</b>		<b>1 294 022</b>	<b>2 835 504</b>

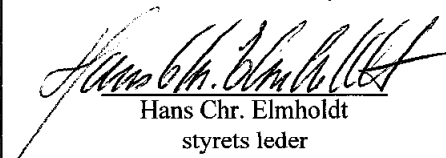



<b>Balanse</b>			
Lifting & Safety International AS			
<b>Eiendeler</b>	<b>Note</b>	<b>2022</b>	<b>2021</b>
Hjemmesider	2	0	42 990
<b>Sum immaterielle eiendeler</b>		<u>0</u>	<u>42 990</u>
<b>Sum anleggsmidler</b>		<u>0</u>	<u>42 990</u>
<b>Omløpsmidler</b>			
Lager av varer og annen beholdning		282 638	326 802
<b>Fordringer</b>			
Kundefordringer		801 790	883 997
Andre kortsiktige fordringer		10 621	28 001
<b>Sum fordringer</b>		<u>812 411</u>	<u>911 998</u>
Bankinnskudd, kontanter o.l.		2 180 182	662 907
<b>Sum omløpsmidler</b>		<u>3 275 230</u>	<u>1 901 707</u>
<b>Sum eiendeler</b>		<u>3 275 230</u>	<u>1 944 697</u>
Lifting & Safety International AS		Org. nr. 974 229 366	



<b>Balanse</b>			
Lifting & Safety International AS			
Egenkapital og gjeld	Note	2022	2021
<b>Innskutt egenkapital</b>			
Aksjekapital (10 000 à 10)	4	100 000	100 000
<b>Sum innskutt egenkapital</b>		<u>100 000</u>	<u>100 000</u>
<b>Opptjent egenkapital</b>			
Annen egenkapital		2 337 666	1 043 643
<b>Sum opptjent egenkapital</b>		<u>2 337 666</u>	<u>1 043 643</u>
<b>Sum egenkapital</b>	5	<u>2 437 666</u>	<u>1 143 643</u>
<b>Gjeld</b>			
<b>Kortsiktig gjeld</b>			
Leverandørgjeld		69 213	91 224
Betalbar skatt	3	361 748	271 893
Skyldige offentlige avgifter		257 510	276 797
Annen kortsiktig gjeld		149 094	161 140
<b>Sum kortsiktig gjeld</b>		<u>837 565</u>	<u>801 053</u>
<b>Sum gjeld</b>		<u>837 565</u>	<u>801 053</u>
<b>Sum gjeld og egenkapital</b>		<u>3 275 230</u>	<u>1 944 697</u>

Lier, 24. mars 2023  
Styret i Lifting & Safety International AS

  
Hans Chr. Elmholdt  
styrets leder

  
Inger Marie Elmholdt  
styremedlem

Lifting & Safety International AS Org. nr. 974 229 366



## Noter 2022

### Lifting & Safety International AS

#### Regnskapsprinsipper

I årsregnskapet er alle poster verdsatt og periodisert i overensstemmelse med regnskapslovens bestemmelser og reglene som følger av god regnskapsskikk for små foretak.

#### Klassifisering

Eiendeler bestemt til varig eie eller bruk, samt fordringer med forfall mer enn ett år etter balansedagen er medtatt som anleggsmidler. Øvrige eiendeler er klassifisert som omløpsmidler. Gjeld som forfaller senere enn et år etter regnskapsperiodens utløp er oppført som langsiktig gjeld.

#### Varige driftsmidler

Varige driftsmidler er vurdert til anskaffelseskost etter fradrag for bedriftsøkonomiske avskrivninger som er beregnet på grunnlag av kostpris og antatt økonomisk levetid.

#### Varebeholdning

Varebeholdningen er vurdert til den laveste av kostpris og virkelig verdi.

#### Fordringer

Fordringer er oppført i balansen med fordringens pålydende etter fradrag for konstaterte og forventede tap.

#### Skattekostnad og utsatt skatt

Skattekostnaden er knyttet til det regnskapsmessige resultat og består av betalbar skatt og endring i netto utsatt skatt/utsatt skattefordel.

Utsatt skatt/utsatt skattefordel i resultatregnskapet er skatt beregnet på endringer i midlertidige forskjeller mellom skattemessige og regnskapsmessige verdier. I stedet for å vise årets skattemessige disposisjoner brutto i regnskapet, bokføres skatteeffekten som en del av årets skattekostnad. Utsatt skatt avsettes som langsiktig gjeld i balansen. Utsatt skattefordel balanseføres ikke, jfr. mulig unntaksregel for små foretak.

#### Driftsinntekter og kostnader

Inntektsføring skjer etter opptjeningsprinsippet som normalt vil være leveringstidspunktet for varer og tjenester. Kostnader medtas etter sammenstillingsprinsippet, dvs at kostnader medtas i samme periode som tilhørende inntekter inntektsføres.



## Noter 2022

### Lifting & Safety International AS

#### Note 1 - Lønnskostnad, antall ansatte, godtgjørelser, med mer

Lønnskostnader består av følgende poster:

Lønnskostnader	2022	2021
Lønninger	1 211 593	1 295 626
Arbeidsgiveravgift	182 670	192 386
Pensjonskostnader	82 669	72 385
Andre ytelser	8 924	1 904
<b>Sum</b>	<b>1 485 856</b>	<b>1 562 302</b>

Gjennomsnittlig antall årsverk 2 2

#### Note 2 – Spesifikasjon av anleggsmidler

	Inventar og lokaler	Kontor-maskiner	Hjemmesider	Sum
Anskaffelseskost pr. 01.01	101 080	325 932	42 990	470 002
Tilgang kjøpte anleggsmidler	0	0	0	0
Avgang i året til anskaffelseskost	0	0	0	0
Anskaffelseskost pr. 31.12	101 080	325 932	42 990	470 002
Akkumulerte avskrivninger pr. 31.12	101 080	325 932	42 990	470 002
<b>Bokført verdi pr. 31.12</b>	<b>0</b>	<b>0</b>	<b>0</b>	<b>0</b>
Årets ordinære avskrivninger	0	0	42 990	42 990
Økonomisk levetid - antall år	2-5 år	3-5 år	8 år	

#### Note 3 – Skattekostnad

Årets skattekostnad består av:

Betalbar skatt	361 748
Endring utsatt skatt	0
<b>Netto skattekostnad</b>	<b>361 748</b>

<b>Utsatt skatt /utsatt skattefordel:</b>	<b>31.12.22</b>	<b>31.12.21</b>	<b>Endring</b>
Netto grunnlag	-26 742	-38 202	11 460
<b>Utsatt skatt (+)/skattefordel (-) 22 %</b>	<b>-5 883</b>	<b>-8 404</b>	<b>2 521</b>

Alle midlertidige forskjeller kan utlignes og dette er gjennomført i beregningen av utsatt skatt /utsatt skattefordel.



## Noter 2022

### Lifting & Safety International AS

#### Note 4 – Antall aksjer, aksjonærer

Aksjeklasse	Antall	Pålydende	Balanseført
Ordinære aksjer	10 000	10	100 000

#### Selskapets aksjonærer er:

	Antall aksjer	Eierandel
Norsk Organisasjon for Sikkerhetskompetanse	5 100	51 %
Hans Chr. Elmholdt AS, repr. ved styrets leder	4 900	49 %

#### Note 5 – Egenkapital

	Aksjekapital	Overkurs	Annen EK	Sum
<b>Årets endring i egenkapital:</b>				
Egenkapital 01.01	100 000	0	1 043 643	1 143 643
Årets resultat	0	0	1 294 022	1 294 022
Utbytte	0	0	0	0
<b>Egenkapital 31.12</b>	<b>100 000</b>	<b>0</b>	<b>2 337 666</b>	<b>2 437 666</b>